
(4) 酒田市の観光におけるイメージ及びニーズ調査 (インターネット調査 集計結果)

① 調査の目的

関東1都6県及び東北地方（新潟県を含む）の在住者1,000人を対象に、酒田市に対する認知度やイメージ、観光資源に対する認知度及び魅力度などに関する調査(15問程度)を行い、酒田市の観光像やニーズについて明らかにする。

② 調査の手法

インターネット調査会社の協力を得て、首都圏及び東北地方（新潟県を含む）居住者を対象にインターネット上でのアンケート調査を実施。

③ 調査の内容

(A) スクリーニング調査

①調査項目

- Q1. 酒田市の認知度
- Q2. 酒田市への来訪経験（酒田市の認知者）
- Q3. 酒田市への来訪回数（ 〃 ）
- Q4. 酒田市への来訪意向（酒田市の非認知者）
- Q5. 酒田市で訪問したい観光スポット（酒田市の非認知者）

②調査期間：平成27年9月10日(木)～11日(金)

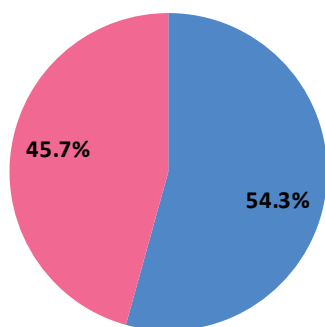
③調査対象エリア：東北6県+関東1都6県+新潟県

④標本数：10,837s（調査対象者数：69,433s 回答率：15.6%）

⑤調査結果

・属性（性別）

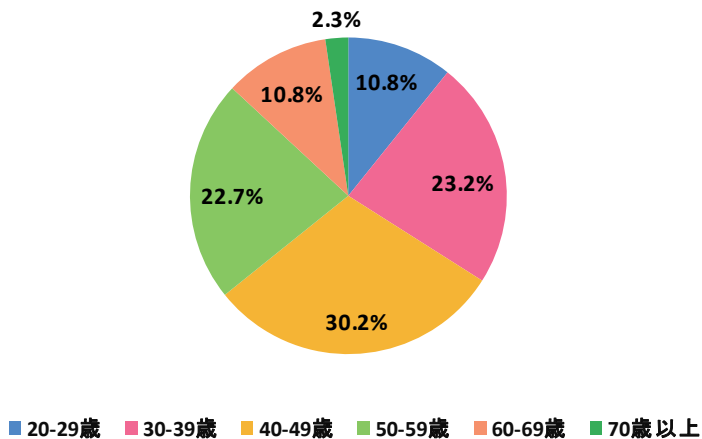
N=	男性	女性
10,837	54.3%	45.7%



■ 男性 ■ 女性

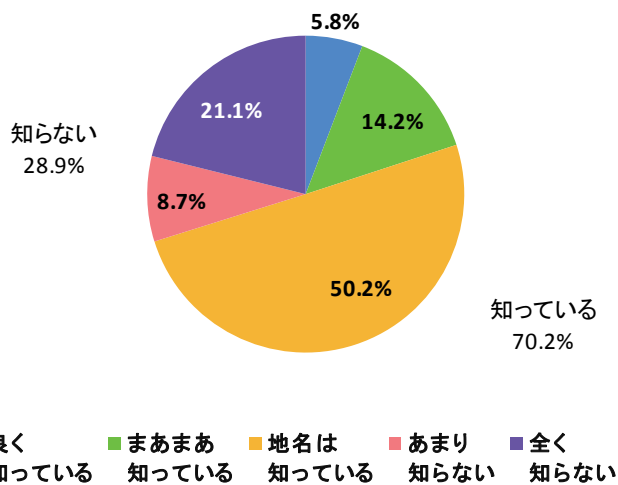
・属性（年代）

N=	20-29歳	30-39歳	40-49歳	50-59歳	60-69歳	70歳以上
10,837	10.8%	23.2%	30.2%	22.7%	10.8%	2.3%



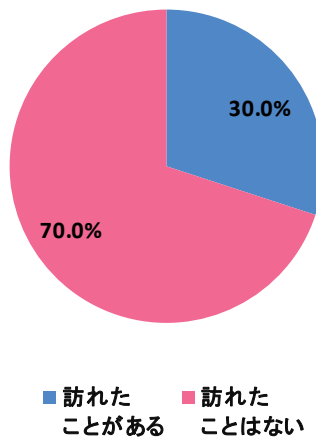
Q1. 酒田市の認知度

N=	良く知っている	まあまあ知っている	地名は知っている	あまり知らない	全く知らない
10,837	5.8%	14.2%	50.2%	8.7%	21.1%

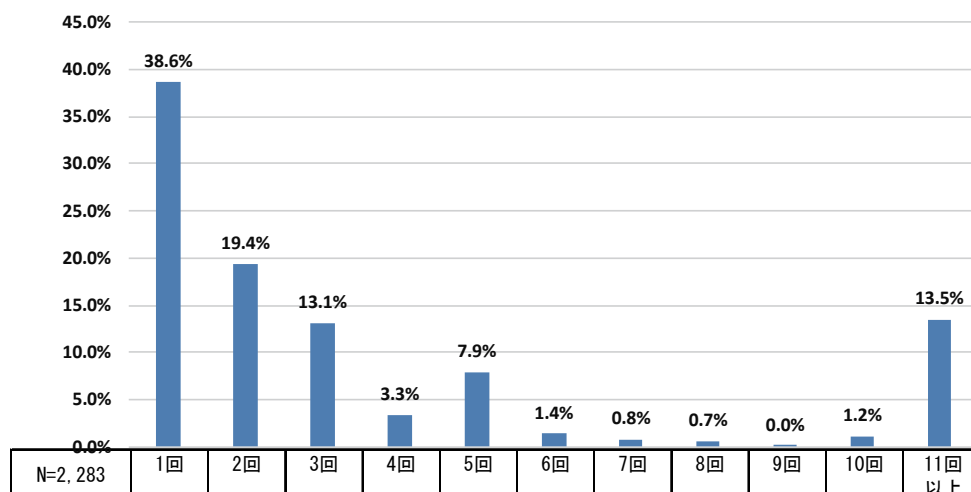


Q2. 酒田市への来訪経験（酒田市の認知者）

N=	訪れたことがある	訪れたことはない
10,837	30.0%	70.0%

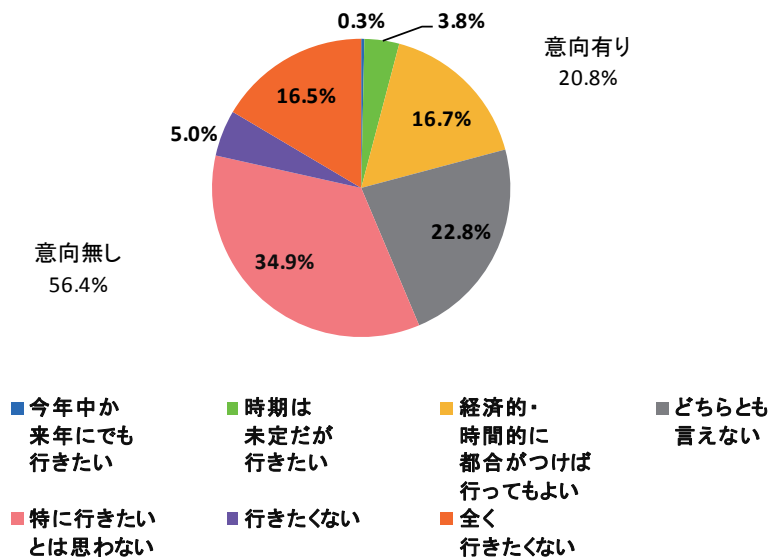


Q3. 酒田市への来訪回数（来訪経験者）

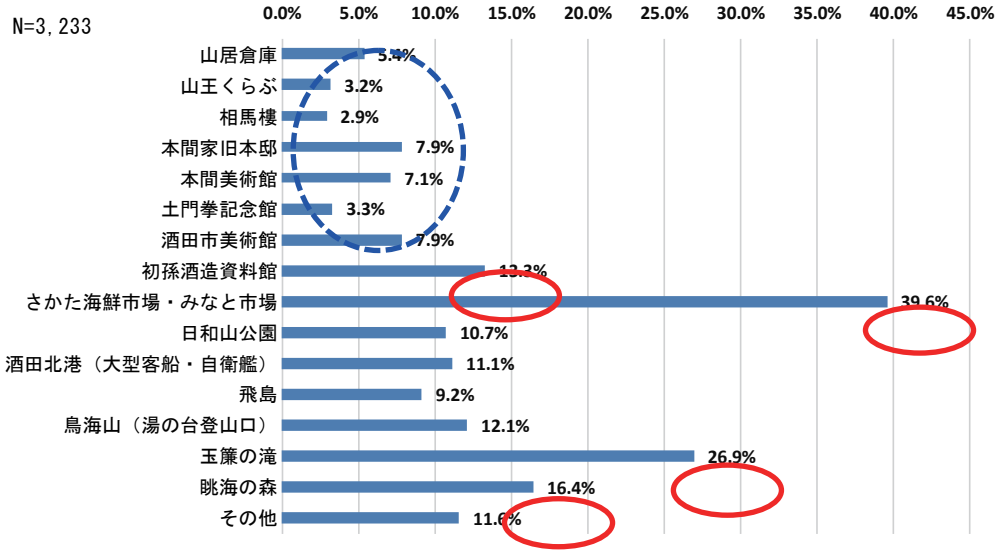


Q4. 酒田市への来訪意向（酒田市の非認知者）

N=	今年中か 来年にでも 行きたい	時期は 未定だが 行きたい	経済的・ 時間的に 都合がつけば 行ってもよい	どちらとも 言えない	特に行きたい とは思わない	行きたくない	全く 行きたくない
3,233	0.3%	3.8%	16.7%	22.8%	34.9%	5.0%	16.5%



Q5. 訪問したい観光スポット（酒田市の非認知者）



(B) 本調査

①調査項目

- Q1. 酒田市に対する印象（全員）
- Q2. 酒田市内観光スポットの認知度（全員）
- Q3. 酒田市への来訪経験（全員）
- Q4. 酒田市への来訪目的（来訪経験者）
- Q5. 一番直近の酒田市への旅行の主な目的地（来訪経験者）
- Q6. 一番直近の旅行で訪れた酒田市内観光スポット（来訪経験者）
- Q7. 一番直近の旅行の満足度（来訪経験者）

②調査期間

- ・平成27年9月15日(火)～17日(木)

③調査対象エリア

- ・東北6県+関東1都6県+新潟県

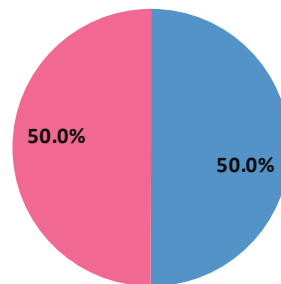
④標本数

- ・1,059s（調査対象者数：1,387 s 回答率：76.4%）

⑤調査結果

- ・属性（性別）

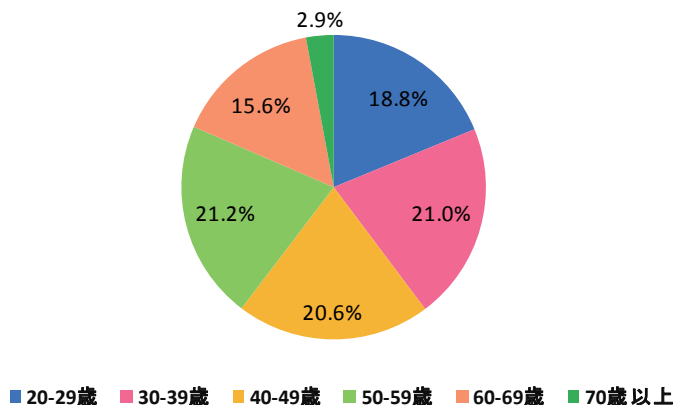
N=	男性	女性
1,059	50.0%	50.0%



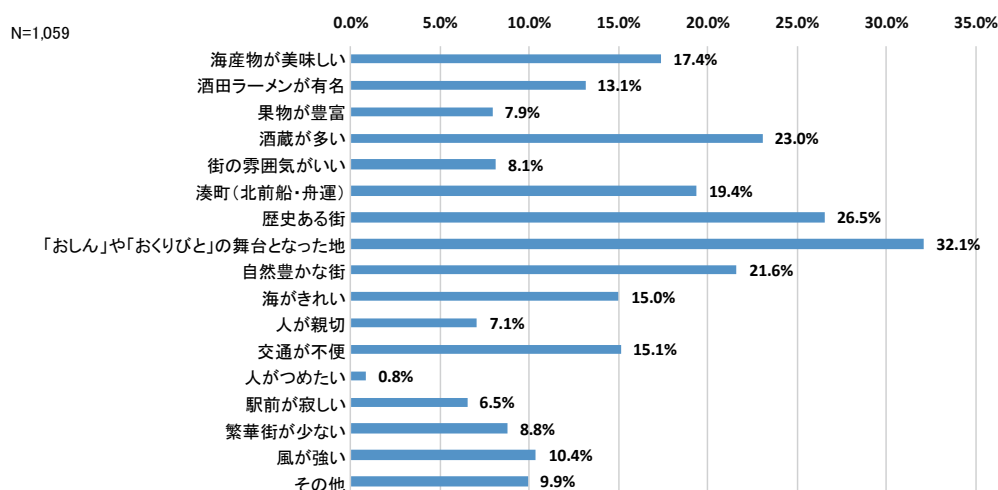
■男性 ■女性

・属性（年代）

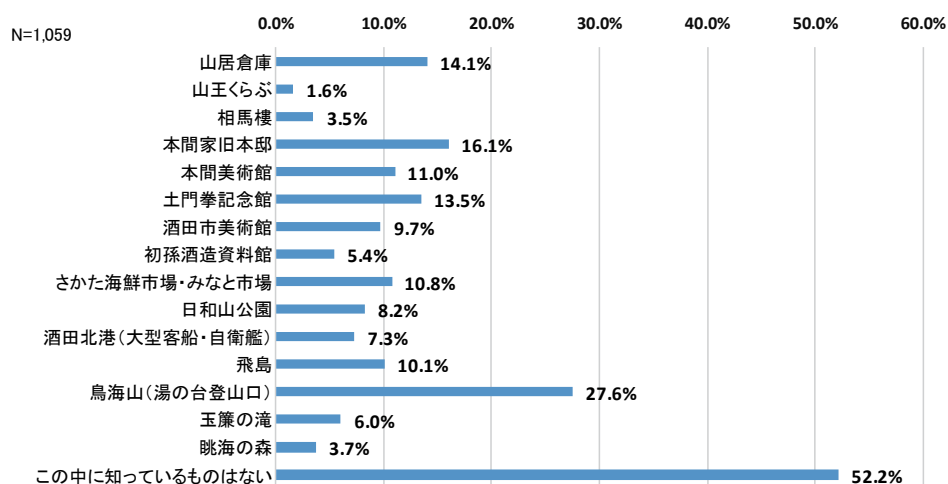
N=	20-29歳	30-39歳	40-49歳	50-59歳	60-69歳	70歳以上
1,059	18.8%	21.0%	20.6%	21.2%	15.6%	2.9%



Q1. 酒田市に対する印象（全員）

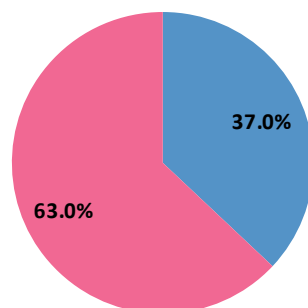


Q2. 酒田市内観光スポットの認知度（全員）



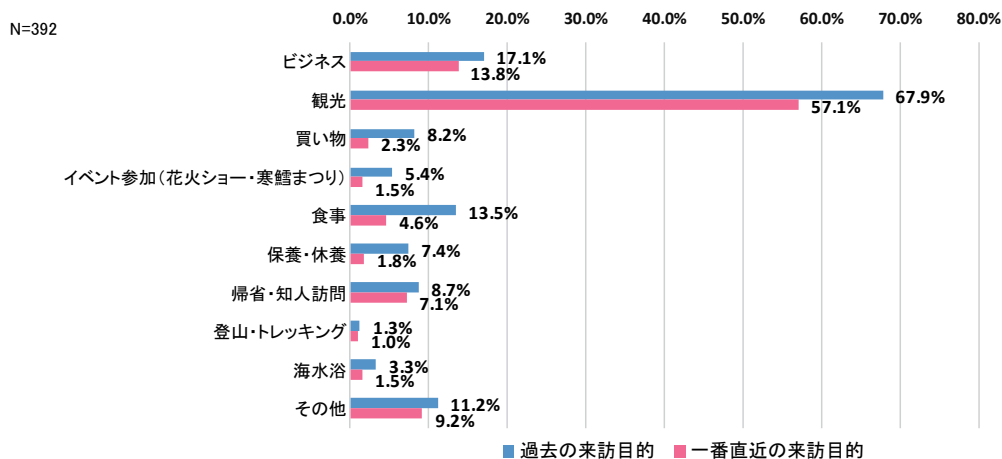
Q3. 酒田市への来訪経験（全員）

N=	訪れた ことがある	訪れた ことはない
1,059	37.0%	63.0%

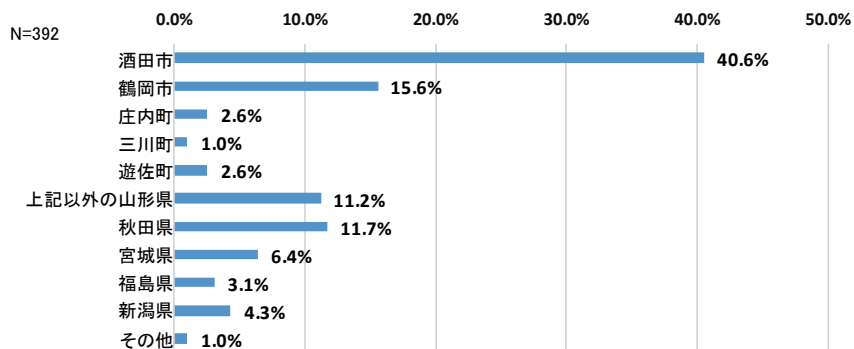


■ 訪れた
ことがある ■ 訪れた
ことはない

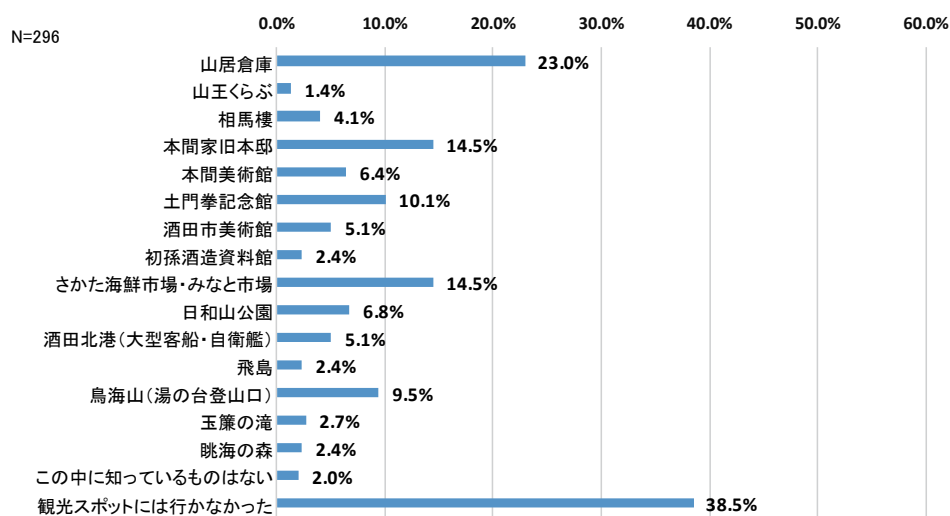
Q4. 酒田市への来訪目的（来訪経験者）



Q5. 一番直近の酒田市への旅行の主な目的地（来訪経験者）

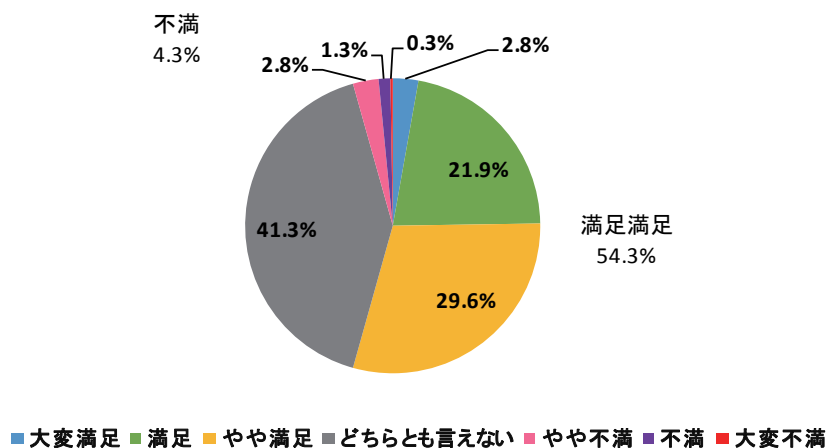


Q6. 一番直近の旅行で訪れた酒田市内観光スポット（来訪経験者）



Q7. 一番直近の旅行の満足度（来訪経験者）

N=	大変満足	満足	やや満足	どちらとも言えない	やや不満	不満	大変不満
392	2.8%	21.9%	29.6%	41.3%	2.8%	1.3%	0.3%



(C) クロス集計

表1 酒田市の認知度

		酒田市の認知度					
		n(TOTAL)	良く知っている	まあまあ知っている	地名は知っている	あまり知らない	全く知らない
TOTAL		1,059	11.4	23.4	65.2	0.0	0.0
性別	男性	530	12.8	25.3	61.9	0.0	0.0
	女性	529	10.0	21.6	68.4	0.0	0.0
性年代	男性20-29歳	90	15.6	27.8	56.7	0.0	0.0
	男性30-39歳	119	6.7	20.2	73.1	0.0	0.0
	男性40-49歳	109	13.8	24.8	61.5	0.0	0.0
	男性50-59歳	112	13.4	28.6	58.0	0.0	0.0
	男性60-69歳	78	15.4	25.6	59.0	0.0	0.0
	男性70歳以上	22	18.2	27.3	54.5	0.0	0.0
	女性20-29歳	109	7.3	20.2	72.5	0.0	0.0
	女性30-39歳	103	8.7	19.4	71.8	0.0	0.0
	女性40-49歳	109	9.2	22.9	67.9	0.0	0.0
	女性50-59歳	112	10.7	18.8	70.5	0.0	0.0
	女性60-69歳	87	13.8	27.6	58.6	0.0	0.0
女性70歳以上	9	-	-	-	-	-	
来訪経験	訪れたことがある	392	27.6	44.4	28.1	0.0	0.0
	訪れたことはない	667	1.9	11.1	87.0	0.0	0.0

：TOTALより+5.0%以上（以降、同様）

：TOTALより-5.0%以下（以降、同様）

：サンプル数が1桁のもの項目は、信頼性に欠けるため値を表示しない（以降、同様）

表2 酒田市への来訪経験

		酒田市への来訪経験		
		n(TOTAL)	訪れたことがある	訪れたことはない
TOTAL		1,059	37.0	63.0
性別	男性	530	40.2	59.8
	女性	529	33.8	66.2
性年代	男性20-29歳	90	34.4	65.6
	男性30-39歳	119	33.6	66.4
	男性40-49歳	109	42.2	57.8
	男性50-59歳	112	44.6	55.4
	男性60-69歳	78	47.4	52.6
	男性70歳以上	22	40.9	59.1
	女性20-29歳	109	33.9	66.1
	女性30-39歳	103	30.1	69.9
	女性40-49歳	109	26.6	73.4
	女性50-59歳	112	32.1	67.9
	女性60-69歳	87	47.1	52.9
女性70歳以上	9	-	-	

表3 酒田市に対する印象

性別	酒田市に対する印象														その他 具体的に:			
	n(TOTAL)	海産物が美味しい	酒田ラーメンが有名	果物が豊富	酒蔵が多い	桜の雰囲気がいい	漁町(北前船・舟運)	歴史ある街	「おしん」や「おくひびと」の舞台となった地	自然豊かな街	海がきれい	人が親切	交通が不便	人がつめたい		駅前が寂しい	繁華街が少ない	風が強い
TOTAL	1,059	17.4	13.1	7.9	23.0	8.1	19.4	26.5	32.1	21.6	15.0	7.1	15.1	0.8	6.5	8.8	10.4	9.9
男性	530	18.9	16.4	6.2	21.7	8.9	21.5	29.1	27.7	18.1	16.2	7.9	15.5	0.9	7.5	9.4	13.8	7.7
女性	529	15.9	9.8	9.8	24.4	7.4	17.2	24.0	36.5	25.1	13.8	6.2	14.7	0.8	5.5	8.1	7.0	12.1
男性20-29歳	90	11.1	17.8	3.3	16.7	10.0	12.2	14.4	18.9	15.6	11.1	5.6	15.6	2.2	6.7	6.7	6.7	6.7
男性30-39歳	119	15.1	12.6	10.1	21.7	5.9	18.5	21.0	19.3	14.3	12.6	10.1	13.4	0.8	9.2	7.6	10.9	10.1
男性40-49歳	109	14.7	15.5	5.5	19.3	5.5	15.6	27.5	32.9	18.3	15.6	6.4	14.7	0.9	8.3	13.8	12.8	6.4
男性50-59歳	112	22.3	19.6	5.4	20.5	12.5	24.1	31.3	32.1	14.3	22.3	8.0	17.9	0.9	8.9	8.9	21.4	8.9
男性60-69歳	78	24.4	17.9	7.7	24.4	10.3	34.6	48.7	46.2	28.2	17.9	7.7	19.2	0.0	3.8	10.3	17.9	5.1
男性70歳以上	22	54.5	13.6	0.0	18.2	13.6	45.5	59.1	40.9	31.8	22.7	13.6	4.5	0.0	4.5	9.1	9.1	9.1
女性20-29歳	109	12.8	15.6	13.8	24.8	9.2	10.1	12.8	18.3	33.0	11.9	5.5	17.4	0.9	5.5	8.3	3.7	12.8
女性30-39歳	103	6.8	9.7	9.7	21.4	3.9	17.5	20.4	28.2	22.3	9.7	5.8	14.6	1.0	6.8	11.7	6.8	12.6
女性40-49歳	109	13.8	5.5	4.6	23.9	6.4	9.2	17.4	38.5	20.2	13.8	4.6	11.9	0.0	2.8	3.7	3.7	14.7
女性50-59歳	112	17.9	8.9	8.9	28.6	6.3	18.8	29.5	42.0	25.0	13.4	7.1	12.5	0.0	3.6	8.9	11.6	14.3
女性60-69歳	87	26.4	10.3	12.6	25.3	11.5	32.2	35.6	55.2	24.1	20.7	9.2	19.5	2.3	10.3	9.2	10.3	5.7
女性70歳以上	9	-	-	-	-	-	-	-	-	-	-	-	-	-	-	-	-	-
良く知っている	121	28.9	27.3	10.7	18.2	17.4	40.5	37.2	42.1	23.1	28.9	15.7	22.3	3.3	19.8	17.4	30.6	6.6
名前も知っている	248	24.6	16.5	8.1	28.2	14.9	29.8	38.7	32.3	19.8	23.8	7.3	20.2	1.2	9.3	13.3	16.1	4.0
地名は知っている	690	12.8	9.4	7.4	22.0	4.1	11.9	20.3	30.3	22.0	9.4	5.5	12.0	0.3	3.2	5.7	4.8	12.6
酒田市への来訪経験	392	24.7	18.1	8.7	21.9	13.8	30.9	34.4	35.7	19.4	23.7	9.9	20.2	1.8	13.5	14.8	18.9	5.4
訪れたことはない	667	13.0	10.2	7.5	23.7	4.8	12.6	21.9	30.0	22.9	9.9	5.4	12.1	0.3	2.4	5.2	5.4	12.6

表4 酒田市への訪問回数

性別	酒田市への訪問回数											
	n(TOTAL)	1回	2回	3回	4回	5回	6回	7回	8回	9回	10回	11回以上
TOTAL	392	33.2	18.9	12.5	3.1	10.5	2.6	0.3	0.5	0.0	2.0	16.6
男性	213	27.7	19.7	12.2	3.8	11.7	2.3	0.0	0.9	0.0	1.9	19.7
女性	179	39.7	17.9	12.8	2.2	8.9	2.8	0.6	0.0	0.0	2.2	12.8
男性20-29歳	31	32.3	32.3	6.5	0.0	16.1	3.2	0.0	0.0	0.0	3.2	6.5
男性30-39歳	40	25.0	17.5	15.0	5.0	7.5	0.0	0.0	0.0	0.0	2.5	27.5
男性40-49歳	46	32.6	13.0	13.0	4.3	10.9	0.0	0.0	2.2	0.0	2.2	21.7
男性50-59歳	50	28.0	20.0	8.0	6.0	12.0	6.0	0.0	0.0	0.0	0.0	20.0
男性60-69歳	37	24.3	21.6	10.8	2.7	10.8	2.7	0.0	2.7	0.0	2.7	21.6
男性70歳以上	9	-	-	-	-	-	-	-	-	-	-	-
女性20-29歳	37	45.9	27.0	5.4	0.0	5.4	0.0	2.7	0.0	0.0	2.7	10.8
女性30-39歳	31	45.2	12.9	9.7	3.2	6.5	0.0	0.0	0.0	0.0	0.0	22.6
女性40-49歳	29	37.9	10.3	17.2	3.4	13.8	3.4	0.0	0.0	0.0	3.4	10.3
女性50-59歳	36	36.1	16.7	19.4	2.8	8.3	2.8	0.0	0.0	0.0	0.0	13.9
女性60-69歳	41	31.7	22.0	14.6	2.4	9.8	7.3	0.0	0.0	4.9	4.9	7.3
女性70歳以上	5	-	-	-	-	-	-	-	-	-	-	-

表5 酒田市への来訪目的

	酒田市への来訪目的										
	n(TOTAL)	ビジネス	観光	買い物	イベント参加 (花火・ショー・茶会 まつり)	食事	保養・休養	帰省・知人 訪問	登山・トレック キング	海水浴	その他
TOTAL	382	17.1	67.9	8.2	5.4	13.5	7.4	8.7	1.3	3.3	11.2
性別											
男性	213	26.8	64.3	6.6	5.6	14.1	7.0	8.0	1.4	4.2	9.9
女性	179	5.6	72.1	10.1	5.0	12.8	7.8	9.5	1.1	2.2	12.8
年代											
男性20-29歳	31	12.9	64.5	9.7	3.2	6.5	3.2	0.0	0.0	6.5	19.4
男性30-39歳	40	22.5	60.0	7.5	12.5	12.5	5.0	10.0	0.0	5.0	10.0
男性40-49歳	46	26.1	58.7	4.3	2.2	17.4	6.5	17.4	0.0	6.5	8.7
男性50-59歳	50	40.0	64.0	4.0	8.0	18.0	4.0	6.0	2.0	4.0	4.0
男性60-69歳	37	24.3	73.0	10.8	0.0	13.5	16.2	2.7	5.4	0.0	13.5
男性70歳以上	9	-	-	-	-	-	-	-	-	-	-
女性20-29歳	37	2.7	51.4	10.8	8.1	8.1	5.4	21.6	0.0	0.0	18.9
女性30-39歳	31	3.2	80.6	19.4	0.0	9.7	0.0	12.9	3.2	6.5	12.9
女性40-49歳	29	17.2	72.4	3.4	10.3	10.3	13.8	0.0	3.4	3.4	3.4
女性50-59歳	36	2.8	75.0	2.8	2.8	11.1	5.6	2.8	0.0	0.0	16.7
女性60-69歳	41	2.4	82.9	14.6	4.9	24.4	14.6	0.0	2.4	2.4	9.8
女性70歳以上	5	-	-	-	-	-	-	-	-	-	-

表6 直近の酒田市に訪れた旅行の主な目的地

	直近の酒田市に訪れた旅行の主な目的地											
	n(TOTAL)	酒田市	鶴岡市	庄内町	三川町	遊佐町	上配以外の 山形県	秋田県	宮城県	福島県	新潟県	その他 具体的に
TOTAL	382	40.6	15.6	2.6	1.0	2.6	11.2	11.7	6.4	3.1	4.3	1.0
性別												
男性	213	39.0	16.0	2.8	1.4	2.3	8.5	15.5	6.6	2.3	4.2	1.4
女性	179	42.5	15.1	2.2	0.6	2.8	14.5	7.3	6.1	3.9	4.5	0.6
年代												
男性20-29歳	31	41.9	19.4	6.5	3.2	3.2	12.9	6.5	3.2	0.0	0.0	3.2
男性30-39歳	40	35.0	15.0	7.5	0.0	2.5	7.5	10.0	10.0	2.5	10.0	0.0
男性40-49歳	46	32.6	21.7	0.0	0.0	2.2	8.7	23.9	4.3	0.0	6.5	0.0
男性50-59歳	50	44.0	10.0	2.0	4.0	2.0	6.0	20.0	6.0	2.0	2.0	2.0
男性60-69歳	37	40.5	16.2	0.0	0.0	0.0	10.8	16.2	5.4	8.1	2.7	0.0
男性70歳以上	9	-	-	-	-	-	-	-	-	-	-	-
女性20-29歳	37	35.1	21.6	2.7	2.7	2.7	8.1	10.8	2.7	2.7	10.8	0.0
女性30-39歳	31	45.2	9.7	3.2	0.0	0.0	22.6	9.7	6.5	0.0	0.0	3.2
女性40-49歳	29	51.7	20.7	0.0	0.0	3.4	10.3	6.9	3.4	3.4	0.0	0.0
女性50-59歳	36	38.9	11.1	2.8	0.0	5.6	19.4	5.6	5.6	2.8	8.3	0.0
女性60-69歳	41	41.5	12.2	2.4	0.0	2.4	12.2	4.9	12.2	9.8	2.4	0.0
女性70歳以上	5	-	-	-	-	-	-	-	-	-	-	-

表7 酒田市の観光スポットに関する認知度

	酒田市の観光スポットに関する認知度																
	n(TOTAL)	山居倉庫	山王くらぶ	相馬樓	本間家日本 邸	本間美術館	土門善記念 館	酒田市美術 館	酒田美術 料館	さかた海鮮 市場・みな と市場	日和山公園	酒田北港 (大型客船・ 自衛艦)	飛鳥	鳥海山(湯 の台登山 口)	玉簾の滝	眺海の森	この中に 知っている ものはない
TOTAL	1,059	14.1	1.6	3.5	16.1	11.0	13.5	9.7	5.4	10.8	8.2	7.3	10.1	27.6	6.0	3.7	52.2
性別																	
男性	530	16.0	1.5	3.4	18.1	12.5	13.4	9.4	5.7	11.5	8.9	8.9	11.1	27.5	5.5	4.3	48.3
女性	529	12.1	1.7	3.6	14.0	9.6	13.6	10.0	5.1	10.0	7.6	5.7	9.1	27.6	6.6	3.0	56.1
年代																	
男性20-29歳	90	7.8	1.1	2.2	7.8	6.7	6.7	4.4	4.4	4.4	6.7	6.7	8.9	24.4	7.8	3.3	57.8
男性30-39歳	119	11.8	1.7	3.4	9.2	7.6	5.0	9.2	3.4	10.1	6.7	5.9	6.7	18.5	2.5	2.5	61.3
男性40-49歳	109	11.9	0.9	2.8	15.6	9.2	14.7	10.1	8.3	8.3	5.5	10.1	11.0	25.7	7.3	5.5	50.5
男性50-59歳	112	19.6	0.9	3.6	19.6	11.6	14.3	9.8	2.7	14.3	8.9	10.7	13.4	33.9	6.3	4.5	46.4
男性60-69歳	78	26.9	3.8	5.1	35.9	25.6	24.4	11.5	10.3	20.5	17.9	10.3	14.1	32.1	5.1	6.4	25.6
男性70歳以上	22	36.4	0.0	4.5	50.0	36.4	36.4	18.2	9.1	18.2	13.6	13.6	22.7	50.0	0.0	4.5	18.2
女性20-29歳	109	6.4	0.0	0.0	6.4	3.7	3.7	4.6	1.8	4.6	3.7	1.8	8.3	17.4	7.3	2.8	71.6
女性30-39歳	103	11.7	1.9	4.9	6.8	7.8	8.7	7.8	1.0	7.8	6.8	4.9	9.7	19.4	7.8	2.9	65.0
女性40-49歳	109	10.1	0.9	2.8	7.3	4.6	9.2	6.4	2.8	9.2	5.5	5.5	5.5	22.9	5.5	3.7	67.0
女性50-59歳	112	11.6	5.4	2.7	16.1	8.0	15.2	9.8	9.8	11.6	8.0	7.1	7.1	33.0	4.5	2.7	47.3
女性60-69歳	87	20.7	0.0	8.0	35.6	25.3	32.2	21.8	10.3	17.2	13.8	13.8	16.1	44.8	6.9	3.4	27.6
女性70歳以上	9	-	-	-	-	-	-	-	-	-	-	-	-	-	-	-	-
酒田市への来訪経験																	
防れたことがある	392	32.4	2.8	8.7	35.5	24.5	27.6	16.8	9.4	21.7	18.6	14.8	22.4	46.2	10.2	8.4	24.5
防れたことはない	667	3.3	0.9	0.4	4.6	3.1	5.2	5.5	3.0	4.3	2.1	2.8	2.8	16.8	3.6	0.9	88.5

表8 酒田市の観光スポットに関する来訪経験

	酒田市の観光スポットに関する来訪経験																	
	n(TOTAL)	山居倉庫	山王くらぶ	相馬樓	本間家日本 邸	本間美術館	土門善記念 館	酒田市美術 館	酒田美術 料館	さかた海鮮 市場・みな と市場	日和山公園	酒田北港 (大型客船・ 自衛艦)	飛鳥	鳥海山(湯 の台登山 口)	玉簾の滝	眺海の森	その他 具 体的に;	観光スポッ トには行か なかつた
TOTAL	296	23.0	1.4	4.1	14.5	6.4	10.1	5.1	2.4	14.5	6.8	5.1	2.4	9.5	2.7	2.4	2.0	38.5
性別																		
男性	163	23.3	1.8	2.5	15.3	6.7	9.8	5.5	2.5	14.1	6.1	6.1	1.8	11.7	1.8	3.1	3.1	36.2
女性	133	22.6	0.8	6.0	13.5	6.0	10.5	4.5	2.3	15.0	7.5	3.8	3.0	6.8	3.8	1.5	0.8	41.4
年代																		
男性20-29歳	20	5.0	0.0	5.0	15.0	0.0	10.0	0.0	5.0	0.0	15.0	0.0	10.0	15.0	0.0	0.0	0.0	40.0
男性30-39歳	28	25.0	3.6	3.6	7.1	3.6	0.0	7.1	0.0	14.3	10.7	3.6	0.0	10.7	3.6	3.6	0.0	39.3
男性40-49歳	33	21.2	0.0	0.0	12.1	3.0	6.1	3.0	3.0	15.2	3.0	9.1	3.0	12.1	0.0	3.0	6.1	39.4
男性50-59歳	38	28.9	0.0	2.6	18.4	0.0	18.4	5.3	0.0	21.1	2.6	10.5	0.0	13.2	2.6	2.6	5.3	36.8
男性60-69歳	35	31.4	5.7	2.9	17.1	20.0	11.4	5.7	2.9	14.3	5.7	5.7	0.0	5.7	2.9	5.7	0.0	31.4
男性70歳以上	9	-	-	-	-	-	-	-	-	-	-	-	-	-	-	-	-	-
女性20-29歳	20	5.0	0.0	0.0	5.0	0.0	0.0	5.0	0.0	15.0	5.0	0.0	5.0	5.0	0.0	0.0	0.0	70.0
女性30-39歳	18	16.7	0.0	0.0	5.6	0.0	5.6	0.0	5.6	5.6	5.6	5.6	0.0	0.0	5.6	5.6	0.0	61.1
女性40-49歳	20	40.0	0.0	10.0	10.0	5.0	10.0	10.0	0.0	10.0	10.0	10.0	10.0	5.0	5.0	5.0	0.0	30.0
女性50-59歳	33	18.2	3.0	3.0	21.2	6.1	12.1	3.0	3.0	21.2	15.2	3.0	0.0	9.1	3.0	0.0	0.0	30.3
女性60-69歳	37	27.0	0.0	13.5	16.2	10.8	16.2	5.4	2.7	16.2	2.7	5.4	2.7	10.8	2.7	0.0	0.0	32.4
女性70歳以上	5	-	-	-	-	-	-	-	-	-	-	-	-	-	-	-	-	-

表9 酒田市の満足度

		酒田市の満足度							
		n(TOTAL)	大変満足	満足	やや満足	どちらとも言えない	やや不満	不満	大変不満
TOTAL		392	2.8	21.9	29.6	41.3	2.8	1.3	0.3
性別	男性	213	2.3	19.2	30.0	43.7	2.8	1.4	0.5
	女性	179	3.4	25.1	29.1	38.5	2.8	1.1	0.0
性年代	男性20-29歳	31	6.5	19.4	22.6	41.9	9.7	0.0	0.0
	男性30-39歳	40	5.0	22.5	25.0	47.5	0.0	0.0	0.0
	男性40-49歳	46	2.2	23.9	21.7	45.7	4.3	0.0	2.2
	男性50-59歳	50	0.0	16.0	30.0	48.0	2.0	4.0	0.0
	男性60-69歳	37	0.0	16.2	40.5	40.5	0.0	2.7	0.0
	男性70歳以上	9	-	-	-	-	-	-	-
	女性20-29歳	37	0.0	21.6	16.2	51.4	8.1	2.7	0.0
	女性30-39歳	31	0.0	12.9	29.0	54.8	0.0	3.2	0.0
	女性40-49歳	29	6.9	31.0	34.5	24.1	3.4	0.0	0.0
	女性50-59歳	36	8.3	27.8	16.7	47.2	0.0	0.0	0.0
	女性60-69歳	41	2.4	26.8	46.3	22.0	2.4	0.0	0.0
女性70歳以上	5	-	-	-	-	-	-	-	

表10 酒田市への来訪意向

		酒田市への来訪意向							
		n(TOTAL)	近いうち(今年~来年)に行きたい・行く予定がある	時期は未定だが行きたい	経済的・時間的に都合がつけば、いずれ行ってもよい	どちらとも言えない	特に行きたいとは思わない	行きたくない	全く行きたくない
TOTAL		1,059	3.7	19.5	23.3	24.6	23.8	2.4	2.7
性別	男性	530	4.9	18.1	22.1	25.1	24.7	2.5	2.6
	女性	529	2.5	21.0	24.6	24.0	22.9	2.3	2.8
性年代	男性20-29歳	90	5.6	15.6	22.2	21.1	30.0	2.2	3.3
	男性30-39歳	119	2.5	18.5	19.3	33.6	23.5	0.8	1.7
	男性40-49歳	109	4.6	20.2	22.0	27.5	21.1	3.7	0.9
	男性50-59歳	112	5.4	17.0	22.3	20.5	26.8	0.9	7.1
	男性60-69歳	78	6.4	17.9	24.4	20.5	24.4	6.4	0.0
	男性70歳以上	22	9.1	22.7	27.3	22.7	18.2	0.0	0.0
	女性20-29歳	109	1.8	18.3	25.7	14.7	32.1	4.6	2.8
	女性30-39歳	103	3.9	17.5	30.1	17.5	24.3	1.0	5.8
	女性40-49歳	109	2.8	18.3	26.6	29.4	19.3	1.8	1.8
	女性50-59歳	112	1.8	21.4	20.5	30.4	20.5	2.7	2.7
	女性60-69歳	87	2.3	27.6	21.8	27.6	18.4	1.1	1.1
女性70歳以上	9	-	-	-	-	-	-	-	
来訪経験	訪れたことがある	392	8.4	32.1	23.5	19.1	15.1	1.0	0.8
	訪れたことはない	667	0.9	12.1	23.2	27.7	28.9	3.1	3.9
来訪回数	1回	130	1.5	23.8	33.1	19.2	21.5	0.8	0.0
	2回	74	5.4	27.0	27.0	27.0	10.8	1.4	1.4
	3回	49	2.0	36.7	18.4	22.4	18.4	2.0	0.0
	4回	12	8.3	58.3	8.3	8.3	16.7	0.0	0.0
	5回	41	7.3	48.8	17.1	12.2	9.8	2.4	2.4
	6回	10	30.0	30.0	10.0	20.0	10.0	0.0	0.0
	7回	1	-	-	-	-	-	-	-
	8回	2	-	-	-	-	-	-	-
	9回	0	-	-	-	-	-	-	-
	10回	8	-	-	-	-	-	-	-
	11回以上	65	26.2	35.4	10.8	16.9	9.2	0.0	1.5