

昭和62年 酒田市の農業

昭和62年山形県農林水産業農業基本調査結果報告書（概数）

酒田市総務部企画調整課

は し が き

目 次

このたび、昭和62年酒田市の農業（概数）がまとまりましたので公表します。
山形県農林水産業農業基本調査はセンサスの中間年に調査する第2回目のもので、
昭和62年2月1日現在で山形県所管のもとに実施されたものです。

この報告書は、農業基本調査の本市分を概数速報としてまとめたものです。そのため、後日県より公表される確定数と若干異なることもあります。

この調査結果が、本市の農業の基礎構造の現状と動向を把握する基礎資料として広くご利用いただければ幸いです。

最後に、この調査にあたりご協力をいただいた農家のみなさんをはじめ、調査員の方々に対し深く感謝申し上げます。

昭和62年5月

酒田市総務部企画調整課

1. 利用者のために	1
2. 調査結果の概要	2
〔農家数〕(1) 農家数の推移	2
(2) 専兼業別農家数	3
(3) 経営規模別農家数	3
(4) 兼業種別農家数	4
(5) 農産物販売金額別農家数	4
〔農家人口〕	5
〔経営耕地面積〕	5
〔施設園芸〕	6
〔家畜〕	6
3. 統計表	
第1表 経営規模別農家数	9
第2表 専兼業別・兼業種別農家数	24
第3表 世帯員	39
第4表 経営耕地・施設園芸・水稻作請負わせ	54
第5表 家畜飼養・農産物販売額	69

利用者のために

調査期日

昭和62年2月1日現在で、昭和61年2月1日から62年1月31日までの実績を調査

用語の説明

(農家)

調査日現在に経営耕地面積が10a以上あるか、それが10aより少なくても、また全くなくても過去1か年の農産物販売金額が10万円以上ある世帯のことをいう。(昭和54年以前は7万円以上)

(専業農家)

世帯員の中に兼業従事者が1人もいない農家をいう。

(兼業農家)

世帯員の中に兼業従事者が1人以上いる農家をいい、その農家の家計が農業所得と兼業所得のどちらに主として依存しているかによって次のように区分する。

第1種兼業農家

兼業より自家農業が主である兼業農家をいう。

第2種兼業農家

自家農業より兼業が主である兼業農家をいう。

(農家人口)

農家の世帯員のことをいい、一緒に住み生活をつつにしている者はすべてその家の世帯員である。(但し、住込みの雇い人は含まない)

(農業従事者)

16歳以上の世帯員のうち、調査日前1か年に1日以上自家農業に従事した者をいう。

(兼業従事者)

調査日前1か年に30日以上雇用兼業に従事した者、及び調査日前1か年の販売金額が10万円以上(55年は7万円、54年以前は5万円)ある自営業(自家農業を除く)に従事した者をいう。

(農家率)

総世帯数に対する農家数の割合をいう。総世帯数の数値は便宜上各年1月31日現在の住民基本台帳登録人口を使用した。

(農家人口率)

総人口に対する農家人口の割合をいう。総人口の数値は便宜上各年1月31日現在の住民基本台帳登録人口を使用した。

(経営耕地面積)

農家が経営する耕地(借入地を含む)をいい、また耕地とは農産物を栽培することを目的としている土地で田、樹園地、畑をいう。過去1年間以上作付けなく、将来とも作付けする意志のないものを除く。

調査結果の概要

1. 【農家数】

農家数は4,353世帯で前回1985年農業センサス（以下前回という。）に比べ260世帯、5.6%の減少となった。

専業農家は560世帯、第1種兼業農家は1,727世帯、第2種兼業農家は2,066世帯となった。

2. 【農家人口】

農家人口は21,854人で前回に比べ1,234人、5.3%の減少となった。

3. 【経営耕地面積】

経営耕地面積は8,646haで前回に比べ43ha、0.5%の減少となった。耕地の内訳は、田が7,466ha、樹園地が280ha、畑が902haとなった。

4. 【施設園芸】

施設面積は、11,369aで前回に比べ1,054a、10.2%の増加となった。

5. 【家畜】

飼養農家数はすべて減少となった。頭羽数は、肉用牛が1,824頭と前回に比べ38頭の増加となったほかは、乳用牛、豚、採卵鶏とも前回に比べ減少し、それぞれ326頭、12,732頭、46,049羽となった。

【農家数】

(1) 農家数の推移

農家数は4,353世帯で前回に比べ260世帯、5.6%の減少となった。

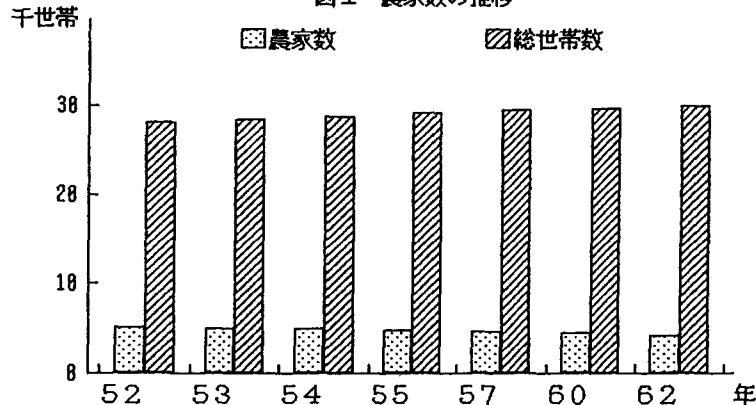
〈表1〉

単位：世帯・%

区 分	農家数	対 前 (回) 年		農家率
		増加数	増加率	
52年	5,175	-51	-1.0	18.3
53年	5,155	-20	-0.4	18.0
54年	5,103	-52	-1.0	17.7
55年	4,953	-150	-2.9	16.9
57年	4,782	-251	-5.1	15.9
60年	4,613	-89	-1.9	15.5
62年	4,353	-260	-5.6	14.5

1月31日現在の総世帯数は30,080世帯で農家数の減少とは逆に核家族化などにより増加の傾向を示しており、その結果農家率は14.5%となり前回より1.0ポイント下回った。

図1 農家数の推移



(2) 専業別農家数

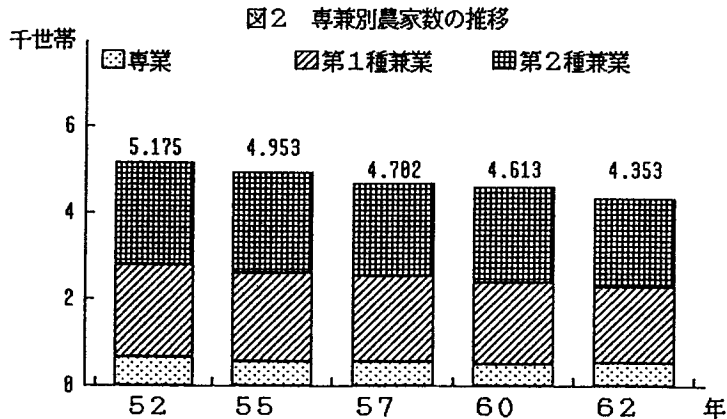
専業農家は560世帯で前回に比べ35世帯、6.7%の増加となった。全農家数に対する割合は12.9%で前回に比べ1.5ポイント上回った。

一方兼業農家を見ると3,793世帯で前回に比べ295世帯、7.2%の減少となった。兼業農家の内訳をみると第1種兼業農家は1,727世帯で7.1%、第2種兼業農家は2,066世帯で7.3%の減少となった。

兼業農家の全農家数に対する割合は第1種兼業農家で40.3%から39.7%に、第2種兼業農家は48.3%から47.4%になった。

〈表2〉 単位；世帯・%

区分	総農家数	専業農家		兼業農家					
		数	構成比	計	構成比	第1種	構成比	第2種	構成比
52年	5,175	661	12.8	4,514	87.2	2,139	41.3	2,375	45.9
53年	5,155	671	13.0	4,484	87.0	2,064	40.8	2,420	47.0
54年	5,183	664	13.0	4,439	87.0	2,055	40.3	2,384	46.7
55年	4,953	591	11.9	4,362	88.1	2,030	41.0	2,332	47.1
57年	4,782	568	12.1	4,134	87.9	1,968	41.9	2,166	46.0
60年	4,613	525	11.4	4,088	88.6	1,859	40.3	2,229	48.3
62年	4,353	568	12.9	3,793	87.1	1,727	39.7	2,066	47.4



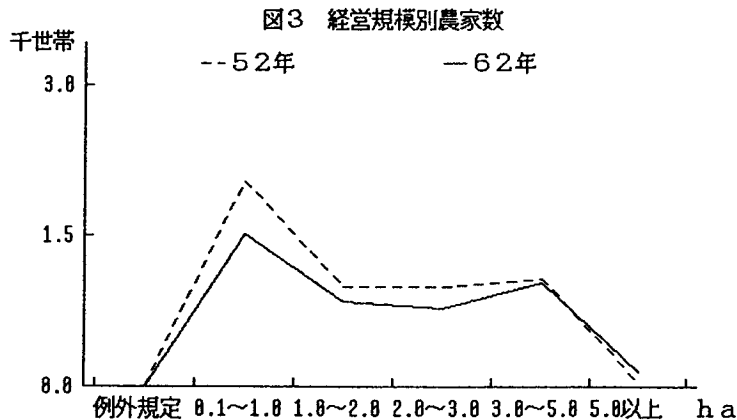
(3) 経営規模別農家数

経営規模別農家数を見ると最も多い規模は「0.1~1.0ha未満」層で1,523世帯、全農家数に占める割合は35.0%で次いで「3.0~5.0ha未満」層の1,044世帯、24.0%、「1.0~2.0未満」層の853世帯、19.6%などとなっている。

〈表3〉

単位；世帯

区分	例外規	0.1~1.0ha未満	1.0~2.0	2.0~3.0	3.0~5.0	5.0ha以上	総数
52年	15	2,046	992	992	1,002	48	5,175
53年	12	2,067	947	1,006	1,002	41	5,155
54年	12	2,023	951	983	1,007	47	5,183
55年	13	1,917	948	935	1,001	67	4,953
57年	4	1,738	919	906	1,057	68	4,782
60年	5	1,713	898	847	1,058	100	4,613
62年	3	1,523	853	780	1,044	150	4,353



〈表4〉

単位：世帯・%

区分	例規 外定	単位：世帯・%					総数	
		0.1~1.0 ha未満	1.0 ~2.0	2.0 ~3.0	3.0 ~5.0	5.0ha 以上		
実数	45年	23	2,236	1,160	1,853	1,100	15	5,595
	50年	10	2,139	1,002	991	1,095	35	5,200
	52年	19	2,046	992	992	1,002	40	5,175
	55年	13	1,917	940	935	1,001	67	4,953
	57年	4	1,738	919	906	1,067	68	4,702
	60年	9	1,713	890	847	1,050	100	4,613
構成比	62年	3	1,523	853	700	1,044	150	4,353
	45年	0.4	40.0	20.7	18.0	19.0	0.3	100.0
	50年	0.3	40.5	19.0	18.0	20.7	0.7	100.0
	52年	0.3	39.5	19.2	19.2	20.9	0.9	100.0
	55年	0.3	38.6	19.0	18.9	21.0	1.4	100.0
	57年	0.1	37.0	19.5	19.3	22.7	1.4	100.0
60年	0.1	37.1	19.3	18.4	22.9	2.2	100.0	
62年	0.1	35.0	19.6	17.9	24.0	3.4	100.0	

(4) 兼業種類別農家数

兼業農家について家としての主な兼業種類別を構成比でみると雇用兼業農家数が86.8%で大部分を占め前回より0.1ポイント上回った。自营兼業は13.2%となった。

これを「第1種兼業農家」、「第2種兼業農家」に分けてみると、「第1種兼業農家」では90.7%が雇用兼業であり、自营兼業が9.3%にすぎない。また雇用兼業のうち「日雇・臨時雇」が28.2%、「出かせぎ」が2.1%でいわゆる臨時的な雇用兼業が合わせて30.3%と前回の32.6%から低下したのに対し、「恒常的勤務」は60.4%と前回に比べ2.4ポイント上昇した。

「第2種兼業農家」では雇用兼業農家が83.6%、自营兼業農家が16.4%である。雇用兼業農家のうち「日雇・臨時雇」が5.9%、「出かせぎ」が2.0%であるのに対し、「恒常的勤務」は75.7%と大半を占めている。

このように「第2種兼業農家」では恒常的な安定度の高い兼業農家が多いのに対し、「第1種兼業農家」では依然として不安定な兼業農家が多いが、年々安定度の高い就業に移行してきている。

〈表5〉

単位：世帯・%

区分	合計	雇用兼業				自営兼業	
		雇計	恒常的勤務	出かせぎ	日雇臨時雇		
昭60	総数	4,000	3,545	2,704	106	735	543
	(構成比)	100.0	86.7	66.1	2.6	18.0	13.3
	1種兼業	1,859	1,604	1,070	61	545	175
	(構成比)	100.0	90.6	58.0	3.3	29.3	9.4
	2種兼業	2,229	1,861	1,626	45	190	360
(構成比)	100.0	83.5	72.9	2.0	8.5	16.5	
昭62	総数	3,793	3,293	2,607	77	609	500
	(構成比)	100.0	86.8	68.7	2.0	16.1	13.2
	1種兼業	1,727	1,566	1,043	36	407	161
	(構成比)	100.0	90.7	60.4	2.1	20.2	9.3
	2種兼業	2,066	1,727	1,564	41	122	339
(構成比)	100.0	83.6	75.7	2.0	5.9	16.4	

(5) 農産物販売額別農家数

調査日前1か年に農産物を販売した農家は4,171世帯で全農家数の95.8%で前回に比べ0.4ポイント上回った。

販売金額規模別にみると「500万~700万」の規模が730世帯と誌農家数の16.7%を占めて最も多く、次いで「300万~500万」の規模が724世帯、16.6%、「700万~1000万」が641世帯、14.7%の順となっている。「100万円以下」の農家数が前回28.6%に対し26.7%で1.9ポイント下回ったのに対し、「300万以上」の農家数は53.6%で前回の50.0%から3.6ポイント上回った。

〈表6〉

単位：世帯・%

区分	農家数	販売額											
		なし	10万円未満	10~50	50~100	100~150	150~200	200~300	300~500	500~700	700~1000	1000円以上	
実数	55年	4,953	312	202	590	434	343	321	470	947	851	320	75
	57年	4,702	257	210	583	440	327	323	522	900	751	221	72
	60年	4,613	211	175	544	366	320	252	420	815	790	535	157
	62年	4,353	102	213	407	360	264	213	377	724	730	641	242
構成比	55年	100.0	6.3	5.7	11.9	8.8	6.9	6.5	9.5	19.1	17.2	6.6	1.5
	57年	100.0	5.5	4.6	12.4	9.5	7.0	6.9	11.1	20.0	16.0	4.7	1.5
	60年	100.0	4.6	3.8	11.8	8.4	6.9	5.5	9.1	17.6	17.3	11.6	3.4
	62年	100.0	4.2	4.9	9.3	8.3	6.1	4.9	8.7	16.6	16.7	14.7	5.6

【農家人口】

農家人口は21,854人で前回に比べ1,234人、5.3%減少した。一方市の1月31日現在の住民基本台帳登録人口は102,173人でこの間に392人、0.4%減少している。

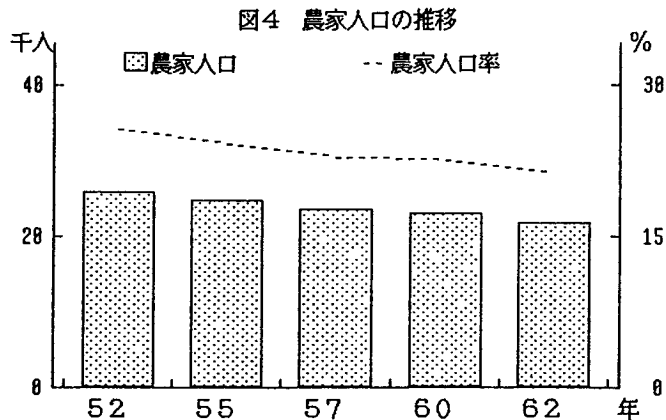
〈表7〉

単位：人・%

区分	農家人口	対前(回)年		農家人口率	農家1戸当たり世帯員数
		増加数	増加率		
52年	25,988	-295	-1.1	25.7	5.82
53年	25,831	-157	-0.6	25.4	5.81
54年	25,636	-201	-0.8	24.9	5.82
55年	24,931	-699	-2.7	24.2	5.83
57年	23,588	-1,351	-5.4	22.8	5.81
60年	23,888	-492	-2.1	22.5	5.88
62年	21,854	-1,234	-5.3	21.4	5.82

農家人口率は21.4%で前回より1.1ポイント下回った。

このように農家人口の減少は直接的には農家数の減少や農家世帯員の転出による社会的移動によってもたされておられ今後ともこのような傾向が続くものとみられる。



【経営耕地面積】

農家の経営耕地面積は8,648haで前回に比べ43ha、0.5%減少した。農家1世帯当たりの平均経営耕地面積は1.99haで前回より0.11ha増加した。

経営耕地の種類別構成をみると田が7,466haで86.4%と経営耕地面積の大部分を占めており、畑が902ha、10.4%、樹園地が280ha、3.2%となっている。

借入地をみると371haで前回に比べ51ha、15.9%増加した。

(7) 田

田の面積は7,466haで前回より11ha、0.1%減少した。

借入地は323haで前回より55ha、20.5%増加し、田の総面積の4.3%を占めた。

(8) 樹園地

樹園地の面積は280haで前回より2ha、0.7%増加した。

借入地は3haにすぎない。

(9) 畑

畑の面積は902haで前回より33ha、3.5%減少した。

借入地は44haで前回より5ha、10.2%減少し、畑の総面積の4.9%を占めており樹園地に比べ借入地の占める割合は高くなっている。

〈表8〉

単位：ha・%

区分	総経営耕地面積			田			樹園地			畑		
	面積	対前回増加率	借入地	面積	対前回増加率	借入地	面積	対前回増加率	借入地	面積	対前回増加率	借入地
52年	9,878	0.1	-	7,749	-0.2	-	265	13.2	-	1,856	-1.8	-
53年	9,838	-0.4	154	7,728	-0.3	114	254	-4.3	0	1,856	0	48
54年	9,824	-0.2	167	7,688	-0.5	115	248	-2.4	0	1,888	3.8	51
55年	8,878	-1.6	199	7,614	-1.0	178	244	-1.6	1	1,828	-6.3	28
57年	8,738	-1.7	225	7,479	-1.8	189	252	3.2	1	999	-2.1	35
60年	8,691	-0.4	328	7,477	-0.8	268	278	9.4	2	935	-6.4	49
62年	8,648	-0.5	378	7,466	-0.1	323	280	0.7	3	982	-3.5	44

【農家人口】

農家人口は21,854人で前回に比べ1,234人、5.3%減少した。一方市の1月31日現在の住民基本台帳登録人口は102,173人でこの間に392人、0.4%減少している。

〈表7〉

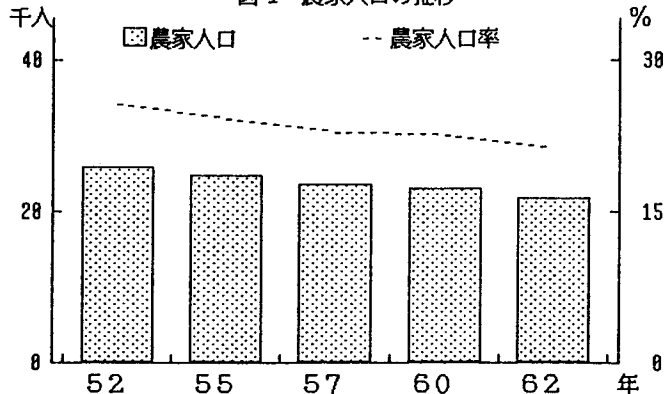
単位：人・%

区分	農家人口	対前(回)年		農家人口率	農家1戸当たり世帯員数
		増加数	増加率		
52年	25,988	-295	-1.1	25.7	5.82
53年	25,831	-157	-0.6	25.4	5.81
54年	25,638	-201	-0.8	24.9	5.82
55年	24,931	-699	-2.7	24.2	5.83
57年	23,588	-1,351	-5.4	22.8	5.81
60年	23,888	-492	-2.1	22.5	5.88
62年	21,854	-1,234	-5.3	21.4	5.82

農家人口率は21.4%で前回より1.1ポイント下回った。

このように農家人口の減少は直接的には農家数の減少や農家世帯員の転出による社会的移動によってもたされておられ今後ともこのような傾向が続くものとみられる。

図4 農家人口の推移



【経営耕地面積】

農家の経営耕地面積は8,648haで前回に比べ43ha、0.5%減少した。農家1世帯当たりの平均経営耕地面積は1.99haで前回より0.11ha増加した。

経営耕地の種類別構成をみると田が7,466haで86.4%と経営耕地面積の大部分を占めており、畑が902ha、10.4%、樹園地が280ha、3.2%となっている。

借入地をみると371haで前回に比べ51ha、15.9%増加した。

(7) 田

田の面積は7,466haで前回より11ha、0.1%減少した。

借入地は323haで前回より55ha、20.5%増加し、田の総面積の4.3%を占めた。

(4) 樹園地

樹園地の面積は280haで前回より2ha、0.7%増加した。

借入地は3haにすぎない。

(9) 畑

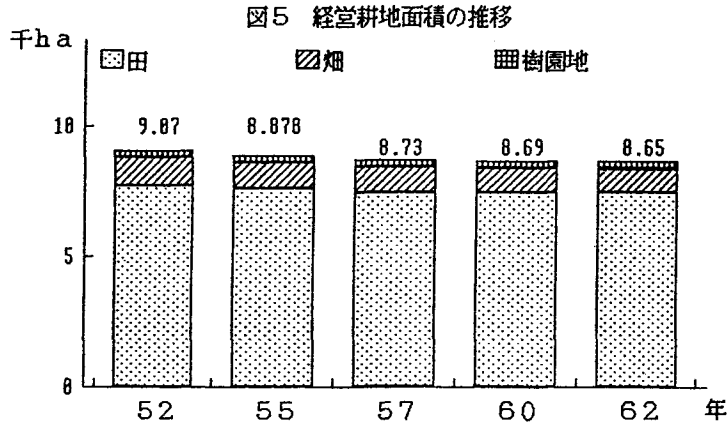
畑の面積は902haで前回より33ha、3.5%減少した。

借入地は44haで前回より5ha、10.2%減少し、畑の総面積の4.9%を占めており樹園地に比べ借入地の占める割合は高くなっている。

〈表8〉

単位：ha・%

区分	総経営耕地面積			田			樹園地			畑		
	面積	対前回増加率	借入地	面積	対前回増加率	借入地	面積	対前回増加率	借入地	面積	対前回増加率	借入地
52年	9,878	0.1	-	7,749	-0.2	-	265	13.2	-	1,856	-1.0	-
53年	9,838	-0.4	154	7,728	-0.3	114	254	-4.3	0	1,856	0	48
54年	9,824	-0.2	167	7,688	-0.5	115	248	-2.4	0	1,888	3.0	51
55年	8,878	-1.6	199	7,614	-1.0	178	244	-1.6	1	1,828	-6.3	28
57年	8,738	-1.7	225	7,479	-1.8	189	252	3.2	1	999	-2.1	35
60年	8,691	-0.4	328	7,477	-0.0	268	278	9.4	2	935	-6.4	49
62年	8,648	-0.5	378	7,466	-0.1	323	280	0.7	3	982	-3.5	44



【施設園芸】

施設面積は11,369aで前回に比べ1,054a、10.2%の増加となった。また種類別ではビニールハウスの面積は11,365ha、ガラス室の面積は4aとなった。

〈表9〉 単位；a

区分	施設園芸面積	ビニールハウス	ガラス室
57年	7,516	7,512	4
60年	10,315	10,306	9
62年	11,369	11,365	4

【家畜】

飼養農家数はすべて減少した。頭羽数は肉用牛を除いてすべて減少した。

〈表10〉 単位；世帯・頭・羽・%

区分	乳用牛		肉用牛		豚		採卵鶏		
	飼養農家数	飼養頭数	飼養農家数	飼養頭数	飼養農家数	飼養頭数	飼養農家数	飼養羽数	
実数	55年	81	391	161	1,789	316	24,348	98	48,867
	57年	87	448	154	1,987	217	18,616	83	45,645
	60年	72	426	131	1,786	147	15,191	65	47,626
増加率	57年	7.4	14.6	-4.3	11.6	-31.3	-23.5	-15.3	-6.6
	60年	-17.2	-4.9	-14.9	-6.3	-32.3	-18.4	-21.7	4.3
	62年	-19.4	-23.5	-18.7	2.1	-18.4	-16.2	-16.9	-3.3
飼養農家率及び1世帯当り頭羽数	55年	1.6	4.8	3.3	18.6	6.4	77.1	2.8	496.6
	57年	1.9	5.1	3.3	12.4	4.6	85.8	1.8	549.9
	60年	1.6	5.9	2.8	13.6	3.2	183.3	1.4	732.7
62年	1.3	5.6	2.7	15.6	2.8	186.1	1.2	852.8	

一方、飼養農家率ではいずれの畜種も前回を下回った。

また1世帯当たりの飼養頭羽数では肉用牛と採卵鶏の規模拡大が進んでいる。

(1) 乳用牛

飼養世帯は58世帯で前回に比べ14世帯、19.4%の減少となった。飼養頭数は326頭で前回に比べ100頭、23.5%の減少となった。

飼養農家率は1.6%から1.3%に減少し、1世帯当たりの飼養頭数は5.9頭から5.6頭にわずかながら減少した。

(2) 肉用牛

飼養世帯は117世帯で前回に比べ14世帯、10.7%の減少となった。飼養頭数は1,824頭で前回に比べ38頭、2.1%の増加となった。

飼養農家率は2.8%から2.7%に減少し、1世帯当たりの飼養頭数は13.6頭から15.6頭に増加した。

(3) 豚

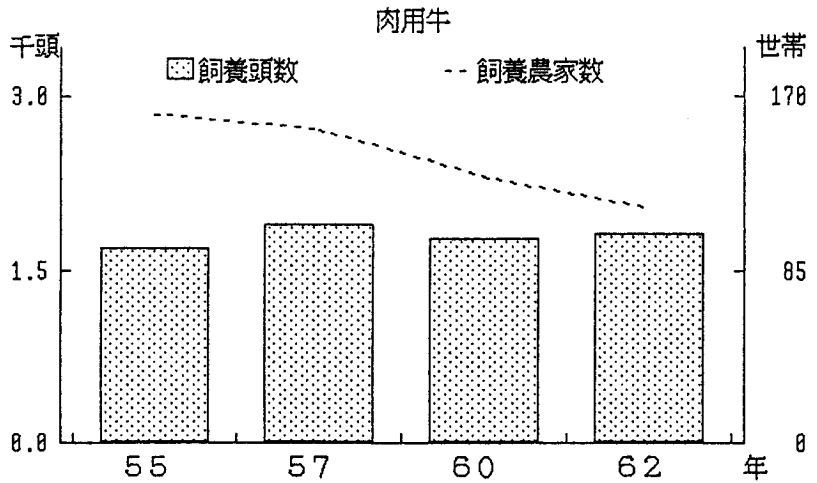
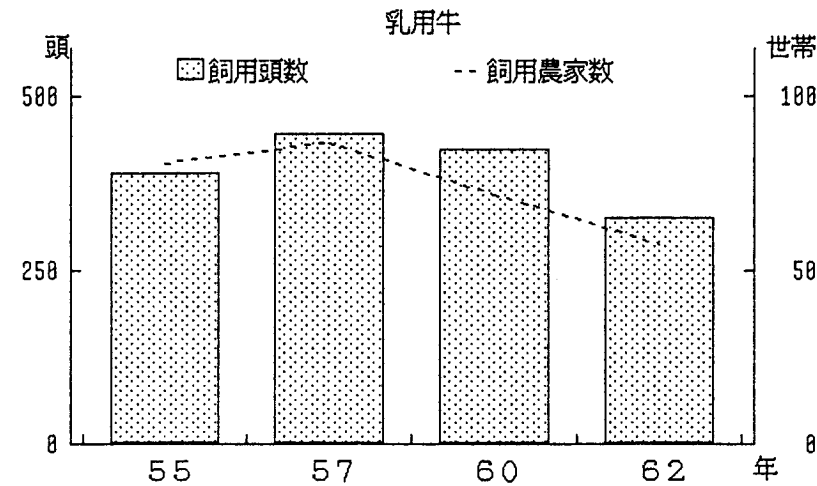
飼養世帯は120世帯で前回に比べ27世帯、18.4%の減少となった。飼養頭数は12,732頭で前回に比べ2,459頭、16.2%の減少となった。

飼養農家率は3.2%から2.8%に減少し、1世帯当たりの飼養頭数は103.3頭から106.1頭に増加した。

(4) 採卵鶏

飼養世帯は54世帯で前回に比べ11世帯、16.9%の減少となった。飼養頭

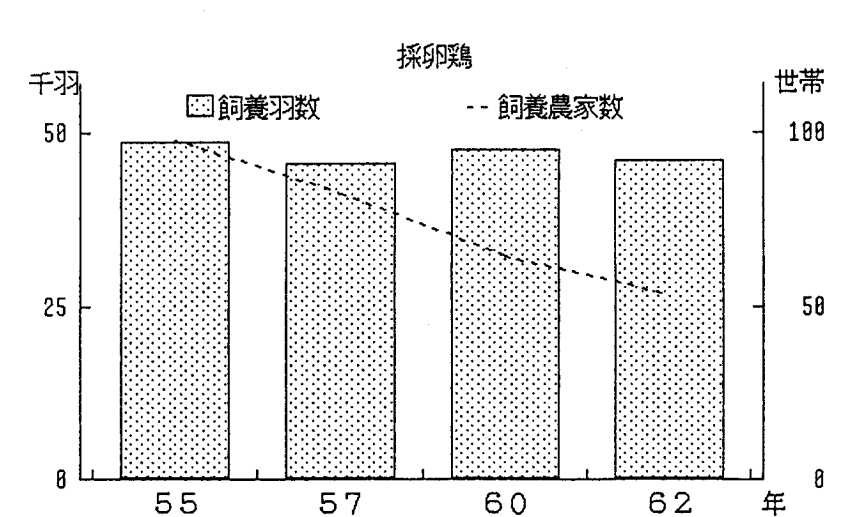
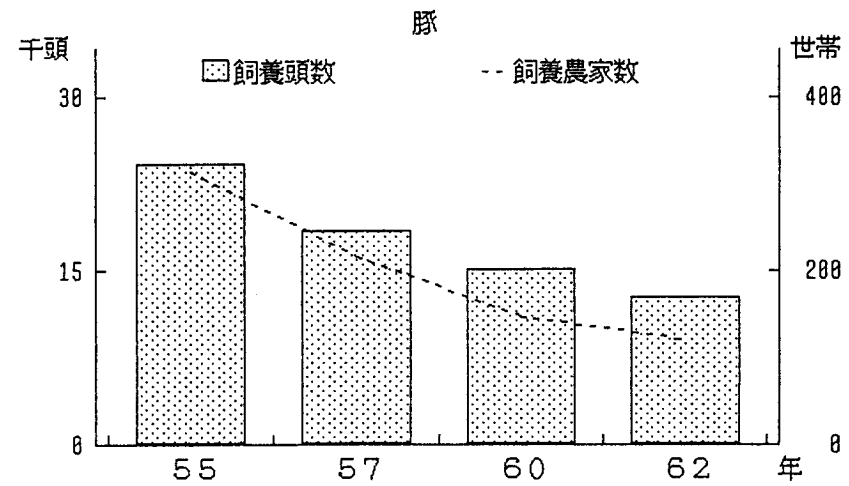
図6



数は46,049頭で前回に比べ1,577頭、3.3%の減少となった。

飼養農家率は1.4%から1.2%に減少し、1世帯当たりの飼養羽数は732.

7羽から852.8羽に増加した。規模拡大傾向が一段と進んでいる。



第1表 経営耕地規模別農家数 単位：世帯

集落名	総数	例外規定	0.1~0.3	0.3~0.5	0.5~1.0	1.0~1.5	1.5~2.0	2.0~2.5	2.5~3.0	3.0~4.0	4.0~5.0	5.0~6.0	6.0~7.0	7.0~8.0	8.0~9.0	9.0~10.0	10.0 ha 以上
酒田南部	287	-	19	18	39	41	35	30	28	38	17	16	4	2	-	-	-
酒田北部	159	2	55	18	19	17	7	11	9	10	6	4	1	-	-	-	-
酒田計	446	2	74	36	58	58	42	41	37	48	23	20	5	2	-	-	-
新堀	351	-	23	35	49	45	34	39	29	54	27	10	6	-	-	-	-
広野	249	-	19	15	27	26	28	18	18	47	25	14	8	3	-	-	1
袖浦	620	-	90	79	111	73	56	47	36	67	39	16	4	1	1	-	-
浜中	277	-	41	27	46	42	35	29	18	22	14	2	1	-	-	-	-
袖浦計	897	-	131	106	157	115	91	76	54	89	53	18	5	1	1	-	-
東平田	386	-	35	32	74	39	42	34	41	72	12	4	1	-	-	-	-
中平田	407	-	25	27	39	27	31	56	32	110	49	10	1	-	-	-	-
北平田	282	-	8	16	37	23	26	19	35	88	23	6	1	-	-	-	-
上田	262	-	18	17	32	23	18	24	31	66	30	2	-	-	1	-	-
本楯	381	1	15	24	41	39	47	45	58	85	19	6	-	1	-	-	-
南遊佐	223	-	25	13	30	19	21	17	25	40	17	9	4	2	-	-	1
西荒瀬	348	-	59	40	65	33	26	25	26	44	23	6	1	-	-	-	-
飛島	121	-	106	15	-	-	-	-	-	-	-	-	-	-	-	-	-
合計	4,353	3	538	376	609	447	406	394	386	743	301	105	32	9	2	-	2

第1表 経営耕地規模別農家数 単位：世帯

酒田南部

集 落 名	総 数	例外規定	0.1~0.3	0.3~0.5	0.5~1.0	1.0~1.5	1.5~2.0	2.0~2.5	2.5~3.0	3.0~4.0	4.0~5.0	5.0~6.0	6.0~7.0	7.0~8.0	8.0~9.0	9.0~10.0	10.0 ha 以 上
亀ヶ崎南部	37	-	2	2	3	6	3	3	4	1	5	7	1	-	-	-	-
亀ヶ崎中部	34	-	-	2	4	4	6	1	4	3	3	5	-	2	-	-	-
亀ヶ崎北部	10	-	3	1	-	-	-	2	0	1	1	1	1	-	-	-	-
大 町	38	-	1	4	13	2	3	5	2	3	2	2	1	-	-	-	-
四ッ興野	24	-	3	1	3	4	3	2	3	5	-	-	-	-	-	-	-
大 宮	78	-	7	5	9	17	10	10	12	8	-	-	-	-	-	-	-
遊 摺 部	60	-	2	3	3	8	9	7	3	17	6	1	1	-	-	-	-
浜 田	6	-	1	-	4	-	1	-	-	-	-	-	-	-	-	-	-
計	287	-	19	18	39	41	35	30	28	38	17	16	4	2	-	-	-

第1表 経営耕地規模別農家数 単位：世帯

酒田北部

集落名	総数	例外規定	0.1~0.3	0.3~0.5	0.5~1.0	1.0~1.5	1.5~2.0	2.0~2.5	2.5~3.0	3.0~4.0	4.0~5.0	5.0~6.0	6.0~7.0	7.0~8.0	8.0~9.0	9.0~10.0	10.0 ha 以上
三軒茶屋	14	-	3	2	-	3	1	2	2	-	1	-	-	-	-	-	-
元 泉	28	-	5	-	6	2	-	3	2	5	2	2	1	-	-	-	-
西野南	18	1	1	1	3	4	2	1	2	1	2	-	-	-	-	-	-
西野北	20	-	1	2	4	4	2	1	2	3	1	-	-	-	-	-	-
高 砂	18	-	16	2	-	-	-	-	-	-	-	-	-	-	-	-	-
古 湊	22	-	16	5	1	-	-	-	-	-	-	-	-	-	-	-	-
谷地田	4	-	-	-	1	-	-	2	-	-	-	1	-	-	-	-	-
光ヶ丘1	8	-	6	1	-	-	1	-	-	-	-	-	-	-	-	-	-
光ヶ丘2	4	-	1	1	1	-	-	-	-	-	-	1	-	-	-	-	-
光ヶ丘北	22	-	6	4	3	4	1	2	1	1	-	-	-	-	-	-	-
市街地南部	-	-	-	-	-	-	-	-	-	-	-	-	-	-	-	-	-
市街地北部	1	1	-	-	-	-	-	-	-	-	-	-	-	-	-	-	-
計	159	2	55	18	19	17	7	11	9	10	6	4	1	-	-	-	-

第1表 経営耕地規模別農家数 単位：世帯

新 堀

集 落 名	総 数	例外規定	0.1~0.3	0.3~0.5	0.5~1.0	1.0~1.5	1.5~2.0	2.0~2.5	2.5~3.0	3.0~4.0	4.0~5.0	5.0~6.0	6.0~7.0	7.0~8.0	8.0~9.0	9.0~10.0	10.0 ha 以 上
丸 沼	53	-	3	4	9	5	5	5	4	11	4	1	2	-	-	-	-
木 川	33	-	2	10	3	3	1	4	2	6	1	1	-	-	-	-	-
門 田	43	-	1	-	6	7	5	6	6	7	4	-	1	-	-	-	-
局	29	-	-	2	5	7	6	3	1	4	1	-	-	-	-	-	-
板 戸	40	-	1	3	1	2	3	3	7	14	6	-	-	-	-	-	-
新堀南	42	-	4	5	7	9	5	4	1	3	3	1	-	-	-	-	-
新堀北	42	-	6	4	9	4	2	3	4	3	4	1	2	-	-	-	-
落野目	69	-	6	7	9	8	7	11	4	6	4	6	1	-	-	-	-
計	351	-	23	35	49	45	34	39	29	54	27	10	6	-	-	-	-

第1表 經營耕地規模別農家數

單位：世帯

広 野

集 落 名	総 数	例外規定	0.1~0.3	0.3~0.5	0.5~1.0	1.0~1.5	1.5~2.0	2.0~2.5	2.5~3.0	3.0~4.0	4.0~5.0	5.0~6.0	6.0~7.0	7.0~8.0	8.0~9.0	9.0~10.0	10.0 ha 以 上
奥井新田	17	-	-	1	5	1	2	1	-	4	1	1	1	-	-	-	-
下中村	21	-	1	-	2	-	1	2	2	6	3	1	-	2	-	-	1
上中村・末広	26	-	-	3	2	4	2	2	3	5	2	2	1	-	-	-	-
十五軒	12	-	-	1	2	-	2	2	-	2	2	1	-	-	-	-	-
下 通	30	-	6	3	4	3	1	2	2	-	5	2	2	-	-	-	-
中 通	18	-	7	1	2	2	-	2	-	3	1	-	-	-	-	-	-
上 通	24	-	1	3	2	3	1	2	2	4	2	2	2	-	-	-	-
三本柳	21	-	-	2	1	-	3	3	2	7	2	1	-	-	-	-	-
興 屋	4	-	-	-	1	-	-	-	-	2	-	1	-	-	-	-	-
大 淵	26	-	3	-	2	3	4	-	5	6	2	1	-	-	-	-	-
福岡東	27	-	-	1	3	3	8	2	1	4	2	1	2	-	-	-	-
福岡西	23	-	1	-	1	7	4	-	1	4	3	1	-	1	-	-	-
計	249	-	19	15	27	26	28	18	18	47	25	14	8	3	-	-	1

第1表 經營耕地規模別農家數 单位:世帯

袖 浦

集 落 名	總 數	例外規定	0.1~0.3	0.3~0.5	0.5~1.0	1.0~1.5	1.5~2.0	2.0~2.5	2.5~3.0	3.0~4.0	4.0~5.0	5.0~6.0	6.0~7.0	7.0~8.0	8.0~9.0	9.0~10.0	10.0 ha 以 上
宮野浦 1	26	-	12	4	7	3	-	-	-	-	-	-	-	-	-	-	-
宮野浦 2	28	-	12	9	5	2	-	-	-	-	-	-	-	-	-	-	-
宮野浦 3	19	-	5	4	7	2	1	-	-	-	-	-	-	-	-	-	-
宮野浦 4	42	-	18	12	8	4	-	-	-	-	-	-	-	-	-	-	-
飯 森 山	28	-	-	1	4	4	1	1	1	7	7	1	1	-	-	-	-
東飯森山	9	-	1	-	-	1	-	2	1	3	1	-	-	-	-	-	-
十里塚 1	29	-	2	3	6	6	7	1	3	1	-	-	-	-	-	-	-
十里塚 2	33	-	1	4	9	7	3	-	3	5	1	-	-	-	-	-	-
十里塚 3	40	-	3	6	4	3	5	6	5	6	1	1	-	-	-	-	-
坂野辺新田1	36	-	-	4	3	2	4	5	5	6	6	-	-	-	1	-	-
坂野辺新田2	33	-	1	-	4	4	7	2	3	2	3	4	2	1	-	-	-
坂野辺新田3	33	-	2	3	6	6	4	3	-	4	4	1	-	-	-	-	-
北 黑 森	22	-	4	2	3	-	1	6	3	1	2	-	-	-	-	-	-
黑 森 1	39	-	7	8	9	6	4	1	1	2	1	-	-	-	-	-	-
黑 森 2	43	-	3	1	6	2	3	6	2	11	4	5	-	-	-	-	-
黑 森 3	39	-	3	4	10	3	6	3	1	7	2	-	-	-	-	-	-
黑 森 4	35	-	4	4	3	5	5	5	5	2	1	1	-	-	-	-	-
黑 森 5	37	-	10	5	6	4	5	1	1	3	2	-	-	-	-	-	-
八 重 浜	14	-	1	3	7	2	-	1	-	-	-	-	-	-	-	-	-
広 岡	35	-	1	2	4	7	-	4	2	7	4	3	1	-	-	-	-
計	620	-	90	79	111	73	56	47	36	67	39	16	4	1	1	-	-

第 1 表 經營耕地規模別農家數 單位：世帯

浜 中

集 落 名	總 數	例外規定	0.1~0.3	0.3~0.5	0.5~1.0	1.0~1.5	1.5~2.0	2.0~2.5	2.5~3.0	3.0~4.0	4.0~5.0	5.0~6.0	6.0~7.0	7.0~8.0	8.0~9.0	9.0~10.0	10.0 ha 以 上
浜 中 1	50	-	13	8	12	6	2	4	2	2	1	-	-	-	-	-	-
浜 中 2	36	-	4	2	3	5	7	2	5	4	3	1	-	-	-	-	-
浜 中 3	38	-	4	2	5	7	9	7	3	-	1	-	-	-	-	-	-
浜 中 4	26	-	-	1	6	5	5	2	1	4	2	-	-	-	-	-	-
浜 中 5	49	-	9	4	7	11	3	6	4	2	2	1	-	-	-	-	-
浜 中 6	47	-	6	7	7	3	4	5	3	7	4	-	1	-	-	-	-
浜 中 7	31	-	5	3	6	5	5	3	-	3	1	-	-	-	-	-	-
計	277	-	41	27	46	42	35	29	18	22	14	2	1	-	-	-	-

第1表 経営耕地規模別農家数 単位：世帯

東平田

集落名	総数	例外規定	0.1~0.3	0.3~0.5	0.5~1.0	1.0~1.5	1.5~2.0	2.0~2.5	2.5~3.0	3.0~4.0	4.0~5.0	5.0~6.0	6.0~7.0	7.0~8.0	8.0~9.0	9.0~10.0	10.0 ha 以上
滝野沢	42	-	10	5	9	2	3	2	4	3	3	1	-	-	-	-	-
生石	42	-	3	6	6	5	6	6	6	4	-	-	-	-	-	-	-
矢流川	40	-	3	1	11	6	5	1	4	7	1	1	-	-	-	-	-
大平	20	-	-	1	6	5	2	1	3	2	-	-	-	-	-	-	-
通越	10	-	3	5	2	-	-	-	-	-	-	-	-	-	-	-	-
金生沢	46	-	3	7	11	6	4	5	3	5	1	1	-	-	-	-	-
寺内	35	-	5	2	11	4	2	3	3	5	-	-	-	-	-	-	-
北境	26	-	4	3	3	3	1	2	2	6	2	-	-	-	-	-	-
境興屋	16	-	-	1	5	1	3	2	3	1	-	-	-	-	-	-	-
関	56	-	-	-	4	5	9	4	8	21	4	-	1	-	-	-	-
横代	53	-	4	1	6	2	7	8	5	18	1	1	-	-	-	-	-
計	386	-	35	32	74	39	42	34	41	72	12	4	1	-	-	-	-

第1表 経営耕地規模別農家数 単位：世帯

中平田

集落名	総数	例外規定	0.1~0.3	0.3~0.5	0.5~1.0	1.0~1.5	1.5~2.0	2.0~2.5	2.5~3.0	3.0~4.0	4.0~5.0	5.0~6.0	6.0~7.0	7.0~8.0	8.0~9.0	9.0~10.0	10.0 ha 以上
大槻新田	16	-	-	2	1	1	4	1	2	3	2	-	-	-	-	-	-
手藏田上	33	-	2	2	3	1	4	5	5	8	2	1	-	-	-	-	-
手藏田下	33	-	1	-	2	3	3	7	-	6	9	1	1	-	-	-	-
熊野田	18	-	1	2	-	2	1	-	-	7	5	-	-	-	-	-	-
萩島	23	-	-	-	1	2	1	3	5	7	4	-	-	-	-	-	-
本川	20	-	1	1	3	3	2	5	1	3	1	-	-	-	-	-	-
美野新田	28	-	-	1	3	1	1	5	2	11	4	-	-	-	-	-	-
小牧	47	-	4	2	7	4	6	7	3	13	1	-	-	-	-	-	-
福島	10	-	1	-	1	-	-	-	1	4	2	1	-	-	-	-	-
熊手島	27	-	1	2	3	-	-	3	3	9	4	2	-	-	-	-	-
大野新田	31	-	3	2	6	4	4	2	1	6	-	3	-	-	-	-	-
上勝保	14	-	1	3	-	-	-	4	3	1	2	-	-	-	-	-	-
下勝保	23	-	4	3	1	2	1	1	1	7	2	1	-	-	-	-	-
中野新田	28	-	1	5	5	2	2	3	-	9	-	1	-	-	-	-	-
土崎	23	-	1	-	1	1	1	6	2	9	2	-	-	-	-	-	-
大多新田	19	-	2	2	1	1	-	4	1	3	5	-	-	-	-	-	-
古荒新田	14	-	2	-	1	-	1	-	2	4	4	-	-	-	-	-	-
計	407	-	25	27	39	27	31	56	32	110	49	10	1	-	-	-	-

第1表 經營耕地規模別農家數

單位：世帯

北平田

集落名	總數	例外規定	0.1~0.3	0.3~0.5	0.5~1.0	1.0~1.5	1.5~2.0	2.0~2.5	2.5~3.0	3.0~4.0	4.0~5.0	5.0~6.0	6.0~7.0	7.0~8.0	8.0~9.0	9.0~10.0	10.0 ha 以上
牧曾根	33	-	3	2	1	5	1	2	5	10	4	-	-	-	-	-	-
中野曾根	33	-	-	1	5	3	2	3	2	11	4	2	-	-	-	-	-
上興野	7	-	1	-	1	-	-	-	3	2	-	-	-	-	-	-	-
漆曾根第1區	18	-	1	3	3	2	3	1	2	3	-	-	-	-	-	-	-
漆曾根第2區	24	-	1	2	5	1	5	1	2	6	1	-	-	-	-	-	-
漆曾根第3區	19	-	-	1	1	3	4	-	1	8	1	-	-	-	-	-	-
漆曾根第4區	24	-	-	2	1	2	3	2	2	8	1	2	1	-	-	-	-
漆曾根第5區	17	-	-	1	5	-	-	-	3	7	1	-	-	-	-	-	-
新青渡	43	-	-	1	9	5	4	3	4	14	3	-	-	-	-	-	-
久保田	11	-	-	-	-	-	1	2	1	3	3	1	-	-	-	-	-
曾根田	11	-	-	-	2	1	2	1	1	4	-	-	-	-	-	-	-
古青渡	6	-	-	1	-	-	1	-	-	3	1	-	-	-	-	-	-
円能寺	19	-	1	2	1	1	-	1	5	7	1	-	-	-	-	-	-
布目	17	-	1	-	3	-	-	3	4	2	3	1	-	-	-	-	-
計	282	-	8	16	37	23	26	19	35	88	23	6	1	-	-	-	-

第1表 経営耕地規模別農家数 単位：世帯

上 田

集 落 名	総 数	例外規定	0.1~0.3	0.3~0.5	0.5~1.0	1.0~1.5	1.5~2.0	2.0~2.5	2.5~3.0	3.0~4.0	4.0~5.0	5.0~6.0	6.0~7.0	7.0~8.0	8.0~9.0	9.0~10.0	10.0 ha 以 上
古 川	36	-	-	-	5	4	1	6	4	12	4	-	-	-	-	-	-
上安田	15	-	1	-	-	1	1	2	-	4	6	-	-	-	-	-	-
安田1	27	-	2	2	5	1	2	2	3	8	2	-	-	-	-	-	-
安田2	13	-	3	-	-	1	2	-	3	2	2	-	-	-	-	-	-
安田3	27	-	4	6	5	1	3	-	3	3	2	-	-	-	-	-	-
上 村	15	-	2	-	1	3	2	-	1	5	1	-	-	-	-	-	-
下 村	16	-	-	1	4	-	-	1	2	6	2	-	-	-	-	-	-
鶴 田	29	-	2	2	4	2	-	1	4	11	3	-	-	-	-	-	-
吉田1	29	-	2	4	5	5	2	2	7	1	-	1	-	-	-	-	-
吉田2	24	-	1	2	2	4	3	6	1	5	-	-	-	-	-	-	-
吉田新田	31	-	1	-	1	1	2	4	3	9	8	1	-	-	1	-	-
計	262	-	18	17	32	23	18	24	31	66	30	2	-	-	1	-	-

第1表 経営耕地規模別農家数

単位：世帯

本 柄

集 落 名	総 数	例外規定	0.1~0.3	0.3~0.5	0.5~1.0	1.0~1.5	1.5~2.0	2.0~2.5	2.5~3.0	3.0~4.0	4.0~5.0	5.0~6.0	6.0~7.0	7.0~8.0	8.0~9.0	9.0~10.0	10.0 ha 以 上
本橋第1	23	1	-	2	4	4	-	4	-	5	3	-	-	-	-	-	-
本橋第2	20	-	1	3	1	1	3	3	2	4	2	-	-	-	-	-	-
本橋第3	21	-	1	1	4	2	3	1	3	4	2	-	-	-	-	-	-
本橋第4	26	-	2	2	6	4	1	3	1	5	2	-	-	-	-	-	-
本橋第5	21	-	-	1	2	4	1	3	2	7	1	-	-	-	-	-	-
豊 川	45	-	5	-	4	5	9	5	12	5	-	-	-	-	-	-	-
下星川	19	-	-	3	4	2	-	2	2	4	1	1	-	-	-	-	-
三ッ橋	8	-	1	-	1	1	3	1	1	-	-	-	-	-	-	-	-
中星川	13	-	-	-	2	3	2	2	2	2	-	-	-	-	-	-	-
上星川	15	-	1	1	1	2	1	1	1	7	-	-	-	-	-	-	-
上城輪	16	-	1	2	4	1	1	4	-	3	-	-	-	-	-	-	-
下城輪	16	-	-	-	1	-	2	2	3	3	3	2	-	-	-	-	-
豊 原	17	-	1	2	2	1	-	1	3	4	1	1	-	1	-	-	-
庭 田	31	-	-	1	1	2	10	6	7	4	-	-	-	-	-	-	-
高 田	17	-	-	-	1	-	3	-	3	7	1	2	-	-	-	-	-
越 橋	18	-	1	1	-	1	3	3	6	2	1	-	-	-	-	-	-
北吉田	17	-	1	4	2	3	2	-	3	1	1	-	-	-	-	-	-
中吉田	18	-	-	1	-	-	-	3	5	9	-	-	-	-	-	-	-
京 屋	20	-	-	-	1	3	3	1	2	9	1	-	-	-	-	-	-
計	381	1	15	24	41	39	47	45	58	85	19	6	-	1	-	-	-

第1表 経営耕地規模別農家数 単位：世帯

南遊佐

集 落 名	総 数	例外規定	0.1~0.3	0.3~0.5	0.5~1.0	1.0~1.5	1.5~2.0	2.0~2.5	2.5~3.0	3.0~4.0	4.0~5.0	5.0~6.0	6.0~7.0	7.0~8.0	8.0~9.0	9.0~10.0	10.0 ha 以 上
六ッ新田	33	-	3	1	4	3	2	2	4	6	3	1	2	2	-	-	-
西 谷 地	20	-	9	1	5	2	1	-	1	-	-	1	-	-	-	-	-
宮 内 1	9	-	1	-	2	-	2	-	-	2	1	1	-	-	-	-	-
宮 内 2	10	-	3	-	1	1	1	-	1	1	2	-	-	-	-	-	-
宮 内 3	9	-	1	2	1	1	-	1	-	2	1	-	-	-	-	-	-
宮 内 4	15	-	-	2	1	-	3	2	2	3	1	1	-	-	-	-	-
千代田南部	17	-	3	-	3	1	1	2	2	1	1	2	1	-	-	-	-
千代田北部	18	-	1	-	1	5	2	1	2	2	1	1	1	-	-	-	1
今 泉	15	-	1	2	-	-	2	2	1	5	1	1	-	-	-	-	-
金 山	7	-	-	1	1	1	-	1	1	-	1	1	-	-	-	-	-
久 保 田	2	-	-	-	-	-	-	1	-	1	-	-	-	-	-	-	-
宮 下 り	5	-	-	-	-	-	1	3	1	-	-	-	-	-	-	-	-
樋 之 口	11	-	2	-	1	1	-	-	2	5	-	-	-	-	-	-	-
前 門	11	-	-	-	2	2	2	1	1	2	1	-	-	-	-	-	-
福 島	29	-	1	1	6	2	4	1	7	5	2	-	-	-	-	-	-
興 休	12	-	-	3	2	-	-	-	-	5	2	-	-	-	-	-	-
計	223	-	25	13	30	19	21	17	25	40	17	9	4	2	-	-	1

第1表 經營耕地規模別農家數 單位：世帯

西荒瀬

集落名	總數	例外規定	0.1~0.3	0.3~0.5	0.5~1.0	1.0~1.5	1.5~2.0	2.0~2.5	2.5~3.0	3.0~4.0	4.0~5.0	5.0~6.0	6.0~7.0	7.0~8.0	8.0~9.0	9.0~10.0	10.0 ha 以上
宮海1	43	-	18	7	9	6	2	-	1	-	-	-	-	-	-	-	-
宮海2	19	-	9	3	5	1	1	-	-	-	-	-	-	-	-	-	-
門田	21	-	3	2	3	1	2	2	1	2	2	2	1	-	-	-	-
尻地	16	-	-	3	8	3	2	-	-	-	-	-	-	-	-	-	-
上市神	37	-	3	4	7	2	5	5	5	3	3	-	-	-	-	-	-
下市神1	24	-	3	-	2	5	-	4	-	7	2	1	-	-	-	-	-
下市神2	29	-	7	6	5	3	2	-	1	3	2	-	-	-	-	-	-
北畑	18	-	4	4	6	2	1	-	-	-	-	1	-	-	-	-	-
藤塚1	26	-	3	-	5	1	-	4	6	6	-	1	-	-	-	-	-
藤塚2	29	-	2	1	1	2	3	3	4	8	4	1	-	-	-	-	-
藤塚3	20	-	3	5	4	2	3	2	-	-	1	-	-	-	-	-	-
東野	22	-	1	-	-	-	2	2	3	7	7	-	-	-	-	-	-
下藤塚	15	-	-	1	5	-	2	2	3	2	-	-	-	-	-	-	-
田村	29	-	3	4	5	5	1	1	2	6	2	-	-	-	-	-	-
計	348	-	59	40	65	33	26	25	26	44	23	6	1	-	-		

第1表 経営耕地規模別農家数 単位：世帯

飛鳥

集落名	総数	例外規定	0.1~0.3	0.3~0.5	0.5~1.0	1.0~1.5	1.5~2.0	2.0~2.5	2.5~3.0	3.0~4.0	4.0~5.0	5.0~6.0	6.0~7.0	7.0~8.0	8.0~9.0	9.0~10.0	10.0 ha 以上
勝浦	50	-	44	6	-	-	-	-	-	-	-	-	-	-	-	-	-
中村	26	-	26	-	-	-	-	-	-	-	-	-	-	-	-	-	-
法木	45	-	36	9	-	-	-	-	-	-	-	-	-	-	-	-	-
計	121	-	106	15	-	-	-	-	-	-	-	-	-	-	-	-	-

第2表 専業別・兼業種別農家数 単位:世帯

集 落 名	専 兼 業 別 農 家 数				兼 業 種 別 農 家 数													
	総 数	専 業	第一種	第二種	第 一 種 兼 業 農 家							第 二 種 兼 業 農 家						
			兼業農家	兼業農家	総 数	恒常的勤務	出かせぎ	臨時雇日雇	林 業	漁 業	その他	総 数	恒常的勤務	出かせぎ	臨時雇日雇	林 業	漁 業	その他
酒田南部	287	25	119	143	119	74	-	28	-	1	16	143	99	-	16	-	-	28
酒田北部	159	22	39	98	39	26	-	7	-	-	6	98	77	1	6	-	-	14
酒田計	446	47	158	241	158	100	-	35	-	1	22	241	176	1	22	-	-	42
新 堀	351	17	152	182	152	102	2	38	-	-	10	182	157	2	6	-	-	17
広 野	249	15	129	105	129	90	2	24	-	-	13	105	97	-	3	-	-	5
袖 浦	620	160	162	298	162	105	14	34	-	4	5	298	237	6	12	-	17	26
浜 中	277	107	55	115	55	29	10	11	-	1	4	115	72	4	18	-	3	18
袖浦計	897	267	217	413	217	134	24	45	-	5	9	413	309	10	30	-	20	44
東平田	386	16	134	236	134	71	-	50	-	-	13	236	174	4	21	1	-	36
中平田	407	41	240	126	240	130	3	91	-	-	16	126	109	3	3	-	-	11
北平田	282	19	158	105	158	91	-	58	-	-	9	105	89	-	7	-	-	9
上 田	262	10	135	117	135	67	2	58	-	-	8	117	92	-	13	-	-	12
本 楯	381	50	194	137	194	132	2	38	-	-	22	137	115	-	4	-	-	18
南遊佐	223	26	103	94	103	60	-	28	-	-	15	94	76	1	5	-	-	12
西荒瀬	348	52	106	190	106	66	1	21	-	-	18	190	157	-	6	-	-	27
飛 島	121	-	1	120	1	-	-	1	-	-	-	120	13	20	1	-	80	6
合 計	4,353	560	1,727	2,066	1,727	1,043	36	487	-	6	155	2,066	1,564	41	121	1	100	239

第2表 専業別・兼業種別農家数 単位：世帯

酒田南部

集 落 名	専 業 別 農 家 数				兼 業 種 別 農 家 数													
	総 数	専 業	第一種	第二種	第 一 種 兼 業 農 家							第 二 種 兼 業 農 家						
			兼業農家	兼業農家	総 数	恒常的勤務	出かせぎ	臨時雇日雇	林 業	漁 業	その他	総 数	恒常的勤務	出かせぎ	臨時雇日雇	林 業	漁 業	その他
亀ヶ崎南部	37	9	15	13	15	7	-	4	-	-	4	13	9	-	-	-	-	4
亀ヶ崎中部	34	2	17	15	17	8	-	3	-	-	6	15	8	-	1	-	-	6
亀ヶ崎北部	10	5	1	4	1	-	-	-	-	1	-	4	3	-	-	-	-	1
大 町	38	3	11	24	11	6	-	-	-	-	5	24	17	-	2	-	-	5
四ッ興野	24	1	12	11	12	12	-	-	-	-	-	11	9	-	-	-	-	2
大 宮	78	-	35	43	35	30	-	4	-	-	1	43	32	-	2	-	-	9
遊 摺 部	60	3	27	30	27	10	-	17	-	-	-	30	20	-	9	-	-	1
浜 田	6	2	1	3	1	1	-	-	-	-	-	3	1	-	2	-	-	-
計	287	25	119	143	119	74	-	28	-	1	16	143	99	-	16	-	-	28

第2表 専兼業別・兼業種別農家数 単位：世帯

酒田北部

集 落 名	専 兼 業 別 農 家 数				兼 業 種 別 農 家 数													
	総 数	専 業	第一種	第二種	第 一 種 兼 業 農 家							第 二 種 兼 業 農 家						
			兼業農家	兼業農家	総 数	恒常的勤務	出かせぎ	臨時雇日雇	林 業	漁 業	その他	総 数	恒常的勤務	出かせぎ	臨時雇日雇	林 業	漁 業	その他
三軒茶屋	14	3	4	7	4	2	-	2	-	-	-	7	5	-	-	-	-	2
元 泉	28	5	11	12	11	5	-	-	-	-	6	12	9	-	-	-	-	3
西野南	18	3	8	7	8	6	-	2	-	-	-	7	5	-	-	-	-	2
西野北	20	3	7	10	7	6	-	1	-	-	-	10	10	-	-	-	-	-
高 砂	18	2	-	16	-	-	-	-	-	-	-	16	12	-	2	-	-	2
古 湊	22	2	1	19	1	-	-	1	-	-	-	19	16	1	2	-	-	-
谷 地 田	4	-	3	1	3	3	-	-	-	-	-	1	1	-	-	-	-	-
光ヶ丘1	8	1	-	7	-	-	-	-	-	-	-	7	6	-	-	-	-	1
光ヶ丘2	4	2	-	2	-	-	-	-	-	-	-	2	2	-	-	-	-	-
光ヶ丘北	22	-	5	17	5	4	-	1	-	-	-	17	11	-	2	-	-	4
市街地南部	-	-	-	-	-	-	-	-	-	-	-	-	-	-	-	-	-	-
市街地北部	1	1	-	-	-	-	-	-	-	-	-	-	-	-	-	-	-	-
計	159	22	39	98	39	26	-	7	-	-	6	98	77	1	6	-	-	14

第2表 専業別・兼業種別農家数 単位:世帯

新 堀

集 落 名	専 業 別 農 家 数				兼 業 種 別 農 家 数													
	総 数	専 業	第一種	第二種	第 一 種 兼 業 農 家							第 二 種 兼 業 農 家						
			兼業農家	兼業農家	総 数	恒常的勤務	出かせぎ	臨時雇日雇	林 業	漁 業	その他	総 数	恒常的勤務	出かせぎ	臨時雇日雇	林 業	漁 業	その他
丸 沼	53	2	28	23	28	22	1	2	-	-	3	23	21	1	-	-	-	1
木 川	33	1	9	23	9	5	-	4	-	-	-	23	18	-	-	-	-	5
門 田	43	-	25	18	25	20	-	4	-	-	1	18	13	-	1	-	-	4
局	29	2	12	15	12	4	-	4	-	-	4	15	14	-	-	-	-	1
板 戸	40	-	25	15	25	17	1	7	-	-	-	15	13	-	2	-	-	-
新堀南	42	4	9	29	9	8	-	1	-	-	-	29	25	-	2	-	-	2
新堀北	42	-	17	25	17	9	-	7	-	-	1	25	22	1	-	-	-	2
落野月	69	8	27	34	27	17	-	9	-	-	1	34	31	-	1	-	-	2
計	351	17	152	182	152	102	2	38	-	-	10	182	157	2	6	-	-	17

第2表 専業別・兼業種類別農家数 単位:世帯

広野

集落名	専業別農家数				兼業種類別農家数													
	総数	専業	第一種兼業農家		第一種兼業農家							第二種兼業農家						
			兼業農家	兼業農家	総数	恒常的勤務	出かせぎ	臨時雇日雇	林業	漁業	その他	総数	恒常的勤務	出かせぎ	臨時雇日雇	林業	漁業	その他
奥井新田	17	1	9	7	9	6	-	2	-	-	1	7	4	-	-	-	-	3
下中村	21	1	15	5	15	9	-	5	-	-	1	5	5	-	-	-	-	-
上中村・末広	26	1	14	11	14	10	-	-	-	-	4	11	11	-	-	-	-	-
十五軒	12	-	8	4	8	7	-	1	-	-	-	4	4	-	-	-	-	-
下通	30	-	10	20	10	4	-	4	-	-	2	20	19	-	1	-	-	-
中通	18	1	4	13	4	3	-	1	-	-	-	13	12	-	1	-	-	-
上通	24	1	13	10	13	11	1	1	-	-	-	10	10	-	-	-	-	-
三本柳	21	5	12	4	12	12	-	-	-	-	-	4	4	-	-	-	-	-
興屋	4	-	3	1	3	2	-	1	-	-	-	1	1	-	-	-	-	-
大湖	26	2	13	11	13	9	-	2	-	-	2	11	9	-	-	-	-	2
福岡東	27	2	19	6	19	14	-	2	-	-	3	6	6	-	-	-	-	-
福岡東	23	1	9	13	9	3	1	5	-	-	-	13	12	-	1	-	-	-
計	249	15	129	105	129	90	2	24	-	-	13	105	97	-	3	-	-	5

第2表 専業業別・兼業種類別農家数 単位：世帯

袖 浦

集 落 名	専 業 業 別 農 家 数				兼 業 種 類 別 農 家 数														
	総 数	専 業	第 一 種	第 二 種	第 一 種 兼 業 農 家							第 二 種 兼 業 農 家							
			兼 業 農 家	兼 業 農 家	総 数	恒 常 的 勤 務	出 か せ ぎ	臨 時 雇 員 雇	林 業	漁 業	そ の 他	総 数	恒 常 的 勤 務	出 か せ ぎ	臨 時 雇 員 雇	林 業	漁 業	そ の 他	
宮野浦 1	26	2	-	24	-	-	-	-	-	-	-	-	24	19	1	1	-	1	2
宮野浦 2	28	1	1	26	1	1	-	-	-	-	-	-	26	21	-	1	-	4	-
宮野浦 3	19	-	-	19	-	-	-	-	-	-	-	-	19	17	-	-	-	2	-
宮野浦 4	42	-	2	40	2	-	-	1	-	1	-	-	40	29	-	-	-	6	5
飯 森 山	28	7	10	11	10	4	-	5	-	-	1	-	11	9	-	-	-	-	2
東飯森山	9	2	6	1	6	5	1	-	-	-	-	-	1	1	-	-	-	-	-
十里塚 1	29	9	11	9	11	8	1	-	-	2	-	-	9	4	1	1	-	1	2
十里塚 2	33	9	9	15	9	3	-	6	-	-	-	-	15	11	-	-	-	2	2
十里塚 3	40	8	17	15	17	9	1	5	-	1	1	-	15	12	1	-	-	1	1
坂野辺新田1	36	14	13	9	13	7	1	5	-	-	-	-	9	9	-	-	-	-	-
坂野辺新田2	33	11	11	11	11	8	-	3	-	-	-	-	11	9	1	1	-	-	-
坂野辺新田3	33	10	8	15	8	7	-	1	-	-	-	-	15	12	-	2	-	-	1
北 黒 森	22	6	10	6	10	6	1	2	-	-	1	-	6	4	-	1	-	-	1
黒 森 1	39	9	4	26	4	3	-	-	-	-	1	-	26	22	-	2	-	-	2
黒 森 2	43	20	15	8	15	8	4	3	-	-	-	-	8	7	-	-	-	-	1
黒 森 3	39	9	10	20	10	8	1	1	-	-	-	-	20	16	-	-	-	-	4
黒 森 4	35	13	11	11	11	8	2	-	-	-	1	-	11	10	-	-	-	-	1
黒 森 5	37	9	8	20	8	8	-	-	-	-	-	-	20	17	1	-	-	-	2
八 重 浜	14	4	5	5	5	1	2	2	-	-	-	-	5	2	-	3	-	-	-
広 岡	35	17	11	7	11	11	-	-	-	-	-	-	7	6	1	-	-	-	-
計	620	160	162	298	162	105	14	34	-	4	5	-	298	237	6	12	-	17	26

第2表 専業別・兼業種別農家数 単位:世帯

浜 中

集 落 名	専 業 別 農 家 数				兼 業 種 別 農 家 数													
	総 数	専 業	第 一 種	第 二 種	第 一 種 兼 業 農 家							第 二 種 兼 業 農 家						
			兼 業 農 家	兼 業 農 家	総 数	恒 常 的 勤 務	出 か せ ぎ	臨 時 雇 日 雇	林 業	漁 業	そ の 他	総 数	恒 常 的 勤 務	出 か せ ぎ	臨 時 雇 日 雇	林 業	漁 業	そ の 他
浜中1	50	20	7	23	7	4	1	2	-	-	-	23	14	2	5	-	-	2
浜中2	36	15	8	13	8	4	1	1	-	-	2	13	7	1	2	-	-	3
浜中3	38	21	6	11	6	3	1	2	-	-	-	11	8	-	1	-	2	-
浜中4	26	9	9	8	9	5	1	2	-	1	-	8	5	1	1	-	-	1
浜中5	49	15	9	25	9	5	2	2	-	-	-	25	13	-	6	-	-	6
浜中6	47	14	11	22	11	6	3	1	-	-	1	22	17	-	1	-	1	3
浜中7	31	13	5	13	5	2	1	1	-	-	1	13	8	-	2	-	-	3
計	277	107	55	115	55	29	10	11	-	1	4	115	72	4	18	-	3	18

第2表 専業別・兼業種別農家数 単位:世帯

東平田

集落名	専業別農家数				兼業種別農家数													
	総数	専業	第一種	第二種	第一種兼業農家								第二種兼業農家					
			兼業農家	兼業農家	総数	恒常的勤務	出かせぎ	臨時雇日雇	林業	漁業	その他	総数	恒常的勤務	出かせぎ	臨時雇日雇	林業	漁業	その他
滝野沢	42	-	11	31	11	5	-	4	-	-	2	31	18	2	4	-	-	7
生石	42	1	5	36	5	4	-	1	-	-	-	36	30	-	3	-	-	3
矢流川	40	1	14	25	14	7	-	7	-	-	-	25	16	-	3	-	-	6
大平	20	2	3	15	3	2	-	1	-	-	-	15	10	-	4	-	-	1
通越	10	-	-	10	-	-	-	-	-	-	-	10	8	1	1	-	-	-
金生沢	46	2	11	33	11	6	-	3	-	-	2	33	24	1	2	1	-	5
寺内	35	3	12	20	12	9	-	2	-	-	1	20	16	-	-	-	-	4
北境	26	-	7	19	7	3	-	2	-	-	2	19	15	-	1	-	-	3
境興野	16	-	3	13	3	-	-	3	-	-	-	13	10	-	-	-	-	3
関	56	3	33	20	33	15	-	14	-	-	4	20	16	-	2	-	-	2
横代	53	4	35	14	35	20	-	13	-	-	2	14	11	-	1	-	-	2
計	386	16	134	236	134	71	-	50	-	-	13	236	174	4	21	1	-	36

第2表 専業業別・兼業種別農家数 単位:世帯

中平田

集落名	専業業別農家数				兼業種別農家数													
	総数	専業	第一種兼業農家		第一種兼業農家							第二種兼業農家						
			第一種兼業農家	第二種兼業農家	総数	恒常的勤務	出かせぎ	臨時雇日雇	林業	漁業	その他	総数	恒常的勤務	出かせぎ	臨時雇日雇	林業	漁業	その他
大槻新田	16	2	11	3	11	6	1	3	-	-	1	3	3	-	-	-	-	-
手蔵田上	33	1	23	9	23	13	-	8	-	-	2	9	8	-	-	-	-	1
手蔵田下	33	3	22	8	22	15	-	3	-	-	4	8	8	-	-	-	-	-
熊野田	18	6	8	4	8	5	-	1	-	-	2	4	4	-	-	-	-	-
萩島	23	-	20	3	20	15	1	3	-	-	1	3	2	-	-	-	-	1
本川	20	-	9	11	9	4	-	5	-	-	-	11	10	-	-	-	-	1
茨野新田	28	5	15	8	15	11	-	4	-	-	-	8	7	-	-	-	-	1
小牧	47	5	30	12	30	16	-	14	-	-	-	12	10	1	1	-	-	-
福島	10	1	7	2	7	1	-	4	-	-	2	2	1	-	-	-	-	1
熊手島	27	3	16	8	16	4	-	11	-	-	1	8	6	-	-	-	-	2
大野新田	31	-	12	19	12	8	-	4	-	-	-	19	16	1	-	-	-	2
上勝保	14	3	7	4	7	-	-	7	-	-	-	4	2	-	1	-	-	1
下勝保	23	2	13	8	13	7	-	6	-	-	-	8	8	-	-	-	-	-
中野新田	28	1	14	13	14	10	1	3	-	-	-	13	12	1	-	-	-	-
土崎	23	3	15	5	15	5	-	8	-	-	2	5	4	-	-	-	-	1
大多新田	19	3	9	7	9	8	-	-	-	-	1	7	6	-	1	-	-	-
古荒新田	14	3	9	2	9	2	-	7	-	-	-	2	2	-	-	-	-	-
計	407	41	240	126	240	130	3	91	-	-	16	126	109	3	3	-	-	11

第2表 専業業別・兼業種別農家数 単位:世帯

北平田

集 落 名	専 業 業 別 農 家 数				兼 業 種 別 農 家 数													
	総 数	専 業	第 一 種 兼 業 農 家		第 一 種 兼 業 農 家							第 二 種 兼 業 農 家						
			兼業農家	兼業農家	総 数	恒常的勤務	出かせぎ	臨時雇日雇	林 業	漁 業	その他	総 数	恒常的勤務	出かせぎ	臨時雇日雇	林 業	漁 業	その他
牧 曾 根	33	2	17	14	17	10	-	7	-	-	-	14	14	-	-	-	-	-
中 野 曾 根	33	4	21	8	21	12	-	7	-	-	2	8	7	-	1	-	-	-
上 興 野	7	-	5	2	5	1	-	2	-	-	2	2	2	-	-	-	-	-
漆曾根第1区	18	3	4	11	4	3	-	-	-	-	1	11	10	-	-	-	-	1
漆曾根第2区	24	-	11	13	11	8	-	3	-	-	-	13	10	-	-	-	-	3
漆曾根第3区	19	2	9	8	9	7	-	2	-	-	-	8	5	-	1	-	-	2
漆曾根第4区	24	2	18	4	18	12	-	6	-	-	-	4	4	-	-	-	-	-
漆曾根第5区	17	-	11	6	11	3	-	7	-	-	1	6	4	-	-	-	-	2
新 青 渡	43	1	22	20	22	10	-	12	-	-	-	20	17	-	3	-	-	-
久 保 田	11	2	6	3	6	4	-	2	-	-	-	3	3	-	-	-	-	-
曾 根 田	11	1	8	2	8	4	-	4	-	-	-	2	2	-	-	-	-	-
古 青 渡	6	-	4	2	4	3	-	1	-	-	-	2	2	-	-	-	-	-
円 能 寺	19	2	12	5	12	10	-	1	-	-	1	5	3	-	2	-	-	-
布 目	17	-	10	7	10	4	-	4	-	-	2	7	6	-	-	-	-	1
計	282	19	158	105	158	91	-	58	-	-	9	105	89	-	7	-	-	9

第2表 専兼業別・兼業種類別農家数 単位:世帯

上 田

集 落 名	専 兼 業 別 農 家 数				兼 業 種 類 別 農 家 数													
	総 数	専 業	第一種	第二種	第 一 種 兼 業 農 家							第 二 種 兼 業 農 家						
			兼業農家	兼業農家	総 数	恒常的勤務	出かせぎ	臨時雇日雇	林 業	漁 業	その他	総 数	恒常的勤務	出かせぎ	臨時雇日雇	林 業	漁 業	その他
古 川	36	1	29	6	29	15	-	13	-	-	1	6	3	-	3	-	-	-
上安田	15	1	12	2	12	10	-	2	-	-	-	2	1	-	-	-	-	1
安田1	27	2	14	11	14	9	-	5	-	-	-	11	9	-	-	-	-	2
安田2	13	2	7	4	7	3	-	2	-	-	2	4	3	-	-	-	-	1
安田3	27	-	3	24	3	3	-	-	-	-	-	24	20	-	1	-	-	3
上 村	15	-	6	9	6	4	-	1	-	-	1	9	7	-	1	-	-	1
下 村	16	1	8	7	8	2	-	6	-	-	-	7	5	-	2	-	-	-
鶴 田	29	1	19	9	19	4	-	13	-	-	2	9	8	-	-	-	-	1
吉田1	29	2	11	16	11	7	-	3	-	-	1	16	13	-	2	-	-	1
吉田2	24	-	2	22	2	2	-	-	-	-	-	22	18	-	2	-	-	2
吉田新田	31	-	24	7	24	8	2	13	-	-	1	7	5	-	2	-	-	-
計	262	10	135	117	135	67	2	58	-	-	8	117	92	-	13	-	-	12

第2表 専業業別・兼業種別農家数 単位:世帯

本 橋

集 落 名	専 業 業 別 農 家 数				兼 業 種 別 農 家 数													
	総 数	専 業	第一種	第二種	第 一 種 兼 業 農 家							第 二 種 兼 業 農 家						
			兼業農家	兼業農家	総 数	恒常的勤務	出かせぎ	臨時雇日雇	林 業	漁 業	その他	総 数	恒常的勤務	出かせぎ	臨時雇日雇	林 業	漁 業	その他
本橋第1	23	5	8	10	8	4	-	2	-	-	2	10	9	-	-	-	-	1
本橋第2	20	3	10	7	10	9	-	1	-	-	-	7	7	-	-	-	-	-
本橋第3	21	4	7	10	7	4	-	-	-	-	3	10	8	-	-	-	-	2
本橋第4	26	4	9	13	9	2	-	4	-	-	3	13	11	-	1	-	-	1
本橋第5	21	1	10	10	10	6	-	3	-	-	1	10	9	-	-	-	-	1
豊 川	45	11	25	9	25	21	-	4	-	-	-	9	7	-	-	-	-	2
下屋川	19	2	9	8	9	9	-	-	-	-	-	8	6	-	-	-	-	2
三ッ橋	8	1	3	4	3	1	-	-	-	-	2	4	3	-	1	-	-	-
中屋川	13	2	5	6	5	3	-	1	-	-	1	6	6	-	-	-	-	-
上屋川	15	-	10	5	10	8	-	1	-	-	1	5	4	-	-	-	-	1
上城輪	16	2	7	7	7	3	-	3	-	-	1	7	6	-	-	-	-	1
下城輪	16	-	11	5	11	7	2	2	-	-	-	5	4	-	1	-	-	-
豊 原	17	4	8	5	8	6	-	1	-	-	1	5	4	-	-	-	-	1
庭 田	31	3	15	13	15	5	-	5	-	-	5	13	11	-	1	-	-	1
高 田	17	3	12	2	12	11	-	-	-	-	1	2	2	-	-	-	-	-
越 橋	18	3	9	6	9	8	-	-	-	-	1	6	5	-	-	-	-	1
北吉田	17	1	6	10	6	6	-	-	-	-	-	10	8	-	-	-	-	2
中吉田	18	-	13	5	13	10	-	3	-	-	-	5	4	-	-	-	-	1
京 屋	20	1	17	2	17	9	-	8	-	-	-	2	1	-	-	-	-	1
計	381	50	194	137	194	132	2	38	-	-	22	137	115	-	4	-	-	18

第2表 専業業別・兼業種別農家数 単位:世帯

本 橋

集 落 名	専 業 業 別 農 家 数				兼 業 種 別 農 家 数													
	総 数	専 業	第一種	第二種	第 一 種 兼 業 農 家							第 二 種 兼 業 農 家						
			兼業農家	兼業農家	総 数	恒常的勤務	出かせぎ	臨時雇日雇	林 業	漁 業	その他	総 数	恒常的勤務	出かせぎ	臨時雇日雇	林 業	漁 業	その他
本橋第1	23	5	8	10	8	4	-	2	-	-	2	10	9	-	-	-	-	1
本橋第2	20	3	10	7	10	9	-	1	-	-	-	7	7	-	-	-	-	-
本橋第3	21	4	7	10	7	4	-	-	-	-	3	10	8	-	-	-	-	2
本橋第4	26	4	9	13	9	2	-	4	-	-	3	13	11	-	1	-	-	1
本橋第5	21	1	10	10	10	6	-	3	-	-	1	10	9	-	-	-	-	1
豊 川	45	11	25	9	25	21	-	4	-	-	-	9	7	-	-	-	-	2
下星川	19	2	9	8	9	9	-	-	-	-	-	8	6	-	-	-	-	2
三ッ橋	8	1	3	4	3	1	-	-	-	-	2	4	3	-	1	-	-	-
中星川	13	2	5	6	5	3	-	1	-	-	1	6	6	-	-	-	-	-
上星川	15	-	10	5	10	8	-	1	-	-	1	5	4	-	-	-	-	1
上城輪	16	2	7	7	7	3	-	3	-	-	1	7	6	-	-	-	-	1
下城輪	16	-	11	5	11	7	2	2	-	-	-	5	4	-	1	-	-	-
豊 原	17	4	8	5	8	6	-	1	-	-	1	5	4	-	-	-	-	1
庭 田	31	3	15	13	15	5	-	5	-	-	5	13	11	-	1	-	-	1
高 田	17	3	12	2	12	11	-	-	-	-	1	2	2	-	-	-	-	-
越 橋	18	3	9	6	9	8	-	-	-	-	1	6	5	-	-	-	-	1
北吉田	17	1	6	10	6	6	-	-	-	-	-	10	8	-	-	-	-	2
中吉田	18	-	13	5	13	10	-	3	-	-	-	5	4	-	-	-	-	1
京 屋	20	1	17	2	17	9	-	8	-	-	-	2	1	-	-	-	-	1
計	381	50	194	137	194	132	2	38	-	-	22	137	115	-	4	-	-	18

第2表 専業別・兼業種別農家数 単位:世帯

南遊佐

集 落 名	専 兼 業 別 農 家 数				兼 業 種 別 農 家 数													
	総 数	専 業	第一種兼業農家数	第二種兼業農家数	第 一 種 兼 業 農 家							第 二 種 兼 業 農 家						
					総 数	恒常的勤務	出かせぎ	臨時雇日雇	林 業	漁 業	その他	総 数	恒常的勤務	出かせぎ	臨時雇日雇	林 業	漁 業	その他
六ッ新田	33	7	15	11	15	5	-	8	-	-	2	11	8	1	1	-	-	1
西 谷 地	20	-	3	17	3	2	-	-	-	-	1	17	13	-	3	-	-	1
宮 内 1	9	1	5	3	5	4	-	1	-	-	-	3	3	-	-	-	-	-
宮 内 2	10	1	4	5	4	3	-	-	-	-	1	5	5	-	-	-	-	-
宮 内 3	9	1	4	4	4	1	-	2	-	-	1	4	4	-	-	-	-	-
宮 内 4	15	2	7	6	7	2	-	3	-	-	2	6	4	-	-	-	-	2
千代田南部	17	5	6	6	6	2	-	2	-	-	2	6	4	-	-	-	-	2
千代田北部	18	3	6	9	6	6	-	-	-	-	-	9	7	-	-	-	-	2
今 泉	15	-	6	9	6	2	-	3	-	-	1	9	8	-	-	-	-	1
金 山	7	1	4	2	4	4	-	-	-	-	-	2	2	-	-	-	-	-
久 保 田	2	1	1	-	1	1	-	-	-	-	-	-	-	-	-	-	-	-
宮 下 り	5	-	5	-	5	5	-	-	-	-	-	-	-	-	-	-	-	-
樋 之 口	11	2	6	3	6	3	-	2	-	-	1	3	2	-	-	-	-	1
前 門	11	-	8	3	8	4	-	4	-	-	-	3	3	-	-	-	-	-
福 島	29	1	17	11	17	14	-	3	-	-	-	11	8	-	1	-	-	2
興 休	12	1	6	5	6	2	-	-	-	-	4	5	5	-	-	-	-	-
計	223	26	103	94	103	60	-	28	-	-	15	94	76	1	5	-	-	12

第2表 専兼業別・兼業種類別農家数 単位:世帯

西荒瀬

集 落 名	専 兼 業 別 農 家 数				兼 業 種 類 別 農 家 数													
	総 数	専 業	第 一 種	第 二 種	第 一 種 兼 業 農 家							第 二 種 兼 業 農 家						
			兼 業 農 家	兼 業 農 家	総 数	恒 常 的 勤 務	出 か せ ぎ	臨 時 雇 日 雇	林 業	漁 業	そ の 他	総 数	恒 常 的 勤 務	出 か せ ぎ	臨 時 雇 日 雇	林 業	漁 業	そ の 他
宮海1	43	2	4	37	4	3	-	1	-	-	-	37	31	-	-	-	-	6
宮海2	19	2	1	16	1	-	-	1	-	-	-	16	14	-	1	-	-	1
門田	21	-	11	10	11	5	-	5	-	-	1	10	9	-	1	-	-	-
尻地	16	1	2	13	2	1	-	1	-	-	-	13	10	-	-	-	-	3
上市神	37	1	16	20	16	12	-	-	-	-	4	20	16	-	1	-	-	3
下市神1	24	2	12	10	12	5	-	5	-	-	2	10	9	-	-	-	-	1
下市神2	29	3	6	20	6	1	-	-	-	-	5	20	16	-	-	-	-	4
北畑	18	7	4	7	4	3	-	1	-	-	-	7	7	-	-	-	-	-
藤塚1	26	11	6	9	6	5	-	1	-	-	-	9	6	-	1	-	-	2
藤塚2	29	7	13	9	13	9	-	1	-	-	3	9	9	-	-	-	-	-
藤塚3	20	2	5	13	5	3	-	2	-	-	-	13	11	-	-	-	-	2
東野	22	8	12	2	12	11	1	-	-	-	-	2	2	-	-	-	-	-
下藤塚	15	1	7	7	7	5	-	1	-	-	1	7	5	-	1	-	-	1
田村	29	5	7	17	7	3	-	2	-	-	2	17	12	-	1	-	-	4
計	348	52	106	190	106	66	1	21	-	-	18	190	157	-	6	-	-	27

第2表 専兼業別・兼業種別農家数 単位:世帯

飛 島

集 落 名	専 兼 業 別 農 家 数				兼 業 種 別 農 家 数													
	総 数	専 業	第一種	第二種	第 一 種 兼 業 農 家							第 二 種 兼 業 農 家						
			兼業農家	兼業農家	総 数	恒常的勤務	出かせぎ	臨時雇	日雇	林 業	漁 業	その他	総 数	恒常的勤務	出かせぎ	臨時雇	日雇	林 業
勝 浦	50	-	1	49	1	-	-	1	-	-	-	49	5	3	-	-	36	5
中 村	26	-	-	26	-	-	-	-	-	-	-	26	4	9	1	-	12	-
法 木	45	-	-	45	-	-	-	-	-	-	-	45	4	8	-	-	32	1
計	121	-	1	120	1	-	-	1	-	-	-	120	13	20	1	-	80	6

第3表 世帯員 単位：人

集 落 名	世 帯 員 数					農 業 従 事 者 数						兼 業 従 事 者 数						
	総 数	16歳以上		15歳以下		総 数	29日 以 下	30～ 59日	60～ 99日	100～ 149日	150日 以 上	総 数	雇 わ れ 兼 業			自 営 兼 業		
		男	女	男	女								恒常的勤務	出かせぎ	臨時雇日雇	林 業	漁 業	その他
酒田南部	1,485	551	625	145	164	801	120	107	165	143	266	610	349	-	145	1	3	112
酒田北部	736	285	321	66	64	376	114	52	54	43	113	297	209	1	45	-	-	42
酒 田 計	2,221	836	946	211	228	1,177	234	159	219	186	379	907	558	1	190	1	3	154
新 堀	1,791	705	737	185	164	962	329	190	141	117	185	843	555	7	146	-	4	131
広 野	1,329	516	528	147	138	683	179	100	76	69	259	527	348	6	102	-	-	71
袖 浦	3,032	1,167	1,273	308	284	1,627	244	175	137	130	941	892	632	31	131	-	31	67
浜 中	1,296	500	547	118	131	763	82	86	47	51	497	298	174	24	49	2	8	41
袖 浦 計	4,328	1,667	1,820	426	415	1,390	326	261	184	181	1,438	1,190	806	55	180	2	39	108
東平田	1,928	740	835	193	160	1,064	342	223	160	111	228	939	549	5	244	1	-	140
中平田	2,023	790	836	201	196	1,096	267	160	129	167	373	791	416	7	272	-	-	96
北平田	1,481	548	620	169	144	893	178	129	135	126	325	554	332	1	158	-	-	63
上 田	1,355	505	542	167	141	724	276	120	97	114	117	552	288	4	192	-	-	68
本 橋	1,982	750	839	205	188	1,084	197	153	152	108	474	661	430	6	112	-	-	113
南遊佐	1,137	418	481	124	114	590	120	94	79	79	218	442	253	7	107	-	2	73
西荒瀬	1,726	641	732	180	173	902	205	172	91	84	350	680	454	1	76	-	-	149
飛 島	553	212	225	67	49	211	44	59	47	53	8	381	33	58	26	-	199	65
合 計	21,854	8,328	9,141	2,275	2,110	11,776	2,697	1,820	1,510	1,395	4,354	8,467	5,022	158	1,805	4	247	1,231

第3表 世帯員 単位：人

酒田南部

集 落 名	世 帯 員 数					農 業 従 事 者 数						兼 業 従 事 者 数						
	総 数	16歳以上		15歳以下		総 数	29日以下	30～59日	60～99日	100～149日	150日以上	総 数	雇 わ れ 兼 業			自 営 兼 業		
		男	女	男	女								恒常的勤務	出かせぎ	臨時雇日雇	林 業	漁 業	その他
亀ヶ崎南部	197	69	86	19	23	115	8	10	17	15	65	49	27	-	6	-	-	16
亀ヶ崎中部	169	63	75	15	16	85	5	4	18	14	44	59	29	-	7	-	-	23
亀ヶ崎北部	46	19	19	5	3	24	3	1	3	2	15	10	6	-	2	-	2	-
大 町	198	73	90	19	16	85	15	10	21	11	28	81	48	-	14	-	-	19
四ッ典野	109	41	48	10	10	60	21	8	8	8	15	52	39	-	3	-	-	10
大 宮	424	159	172	41	52	230	47	47	51	47	38	219	134	-	46	1	1	37
遊 摺 部	318	119	124	31	44	192	21	26	43	45	57	130	63	-	63	-	-	4
浜 田	24	8	11	5	-	10	-	1	4	1	4	10	3	-	4	-	-	3
計	1,485	551	625	145	164	801	120	107	165	143	266	610	349	-	145	1	3	112

第3表 世帯員 単位：人

酒田北部

集落名	世帯員数					農業従事者数						兼業従事者数						
	総数	16歳以上		15歳以下		総数	29日日以下	30～59日	60～99日	100～149日	150日以上	総数	雇われ兼業			自営兼業		
		男	女	男	女								恒常的勤務	出かせぎ	臨時雇日雇	林業	漁業	その他
三軒茶屋	69	27	30	4	8	38	5	6	8	5	14	28	19	-	4	-	-	5
元 泉	141	55	57	13	16	81	10	11	14	9	37	44	23	-	10	-	-	11
西野南	85	29	38	9	9	41	9	6	7	3	16	27	17	-	6	-	-	4
西野北	94	37	40	11	6	46	3	4	7	14	18	32	29	-	-	-	-	3
高 砂	64	27	32	2	3	38	31	3	1	1	2	36	29	-	3	-	-	4
古 湊	99	37	42	10	10	41	13	12	12	2	2	49	31	1	12	-	-	5
谷地田	26	9	9	6	2	9	-	-	2	-	7	7	7	-	-	-	-	-
光ヶ丘1	34	15	16	2	1	16	12	2	-	-	2	19	16	-	-	-	-	3
光ヶ丘2	17	7	8	2	-	9	4	-	-	-	5	5	5	-	-	-	-	-
光ヶ丘北	104	40	48	7	9	55	27	8	3	9	8	50	33	-	10	-	-	7
市街地南部	-	-	-	-	-	-	-	-	-	-	-	-	-	-	-	-	-	-
市街地北部	3	2	1	-	-	2	-	-	-	-	2	-	-	-	-	-	-	-
計	736	285	321	66	64	376	114	52	54	43	113	297	209	1	45	-	-	42

第3表 世帯員 単位：人

新規

集落名	世帯員数					農業従事者数						兼業従事者数						
	総数	16歳以上		15歳以下		総数	29日以下	30～59日	60～99日	100～149日	150日以上	総数	雇われ兼業			自営兼業		
		男	女	男	女								恒常的勤務	出かせぎ	臨時雇日雇	林業	漁業	その他
丸沼	283	112	109	26	36	168	52	33	28	24	31	140	99	2	7	-	1	31
木川	167	59	67	20	21	90	36	17	6	9	22	80	44	-	17	-	-	19
門田	235	92	93	31	19	129	51	31	19	10	18	111	62	2	27	-	-	20
局	155	59	62	20	14	68	17	18	12	8	13	71	43	-	15	-	-	13
板戸	197	76	89	18	14	105	21	22	16	22	24	96	73	2	17	-	-	4
新堀南	191	82	86	16	7	95	31	21	15	11	17	87	65	-	12	-	-	10
新堀北	210	82	82	24	22	107	27	19	19	12	30	98	62	1	18	-	-	17
落野目	353	143	149	30	31	200	94	29	26	21	30	160	107	-	33	-	3	17
計	1,791	705	737	185	164	962	329	190	141	117	185	843	555	7	146	-	4	131

第3表 世帯員 単位：人

広野

集 落 名	世 帯 員 数					農 業 従 事 者 数						兼 業 従 事 者 数						
	総 数	16歳以上		15歳以下		総 数	29日 以 下	30～ 59日	60～ 99日	100～ 149日	150日 以 上	総 数	雇 わ れ 兼 業			自 営 兼 業		
		男	女	男	女								恒常的勤務	出かせぎ	臨時雇日雇	林 業	漁 業	その他
奥井新田	83	33	33	8	9	52	11	8	9	3	21	32	16	-	5	-	-	11
下中村	111	38	44	14	15	67	16	9	3	11	28	42	20	-	18	-	-	4
上中村・末広	144	51	52	26	15	73	16	13	8	16	20	52	40	-	3	-	-	9
十五軒	71	30	27	5	9	36	5	10	4	4	13	22	17	-	3	-	-	2
下通	171	69	69	18	15	71	20	9	8	4	30	73	50	-	9	-	-	14
中通	92	32	38	12	10	43	18	3	6	2	14	41	32	1	5	-	-	3
上通	130	52	47	13	18	69	18	14	10	5	22	58	39	1	9	-	-	9
三本柳	109	43	41	18	7	64	10	10	5	10	29	29	19	-	4	-	-	6
興野	26	8	10	6	2	14	5	1	-	-	8	7	6	-	1	-	-	-
大淵	139	61	56	7	15	72	21	12	5	2	32	59	36	-	15	-	-	8
福岡東	137	54	53	16	14	60	22	7	4	-	27	51	34	2	11	-	-	4
福岡西	116	45	58	4	9	62	17	4	14	12	15	61	39	2	19	-	-	1
計	1,329	516	528	147	138	683	179	100	76	69	259	527	348	6	102	-	-	71

第3表 世帯員 単位：人

補 浦

集 落 名	世 帯 員 数					農 業 従 事 者 数						茶 業 従 事 者 数						
	総 数	16歳以上		15歳以下		総 数	29日 以 下	30～ 59日	60～ 99日	100～ 149日	150日 以 上	総 数	雇 わ れ 兼 業			自 営 兼 業		
		男	女	男	女								恒常的勤務	出かせぎ	臨時雇日雇	林 業	漁 業	その他
宮野浦 1	130	47	53	17	13	72	26	21	14	6	5	60	44	1	7	-	3	5
宮野浦 2	124	48	54	12	10	52	17	11	11	6	7	50	41	-	7	-	2	-
宮野浦 3	82	39	37	3	3	46	17	10	9	6	4	54	41	1	2	-	5	5
宮野浦 4	200	68	87	23	22	105	36	29	21	8	11	89	68	-	6	-	11	4
飯 森 山	144	60	56	14	14	106	15	8	13	10	60	34	18	-	13	-	-	3
東 飯 森 山	47	17	20	5	5	31	6	2	5	-	18	13	10	1	1	-	-	1
十里塚 1	139	56	55	14	14	61	4	5	5	5	42	42	23	2	3	-	4	10
十里塚 2	171	59	74	21	17	83	12	8	2	9	52	38	22	-	9	-	3	4
十里塚 3	202	84	89	14	15	105	10	9	6	6	74	62	37	3	14	-	3	5
坂野辺新田 1	184	72	76	20	16	102	5	6	3	10	78	34	22	1	11	-	-	-
坂野辺新田 2	164	70	64	12	18	84	2	2	3	5	72	33	22	3	8	-	-	-
坂野辺新田 3	173	57	77	21	18	83	-	3	7	7	66	41	30	2	7	-	-	2
北 黒 森	107	37	42	20	8	57	9	2	1	6	39	29	18	2	6	-	-	3
黒 森 1	165	63	73	16	13	74	11	6	11	9	37	66	52	-	8	-	-	6
黒 森 2	220	80	89	27	24	143	23	12	7	8	93	38	21	6	7	-	-	4
黒 森 3	188	78	80	16	14	94	5	13	7	12	57	61	49	2	5	-	-	5
黒 森 4	164	68	71	13	12	91	12	5	4	11	59	44	35	1	3	-	-	5
黒 森 5	180	68	79	15	18	83	13	12	7	3	48	60	49	3	3	-	-	5
八 重 浜	48	20	19	4	5	38	10	5	-	-	23	15	4	2	9	-	-	-
広 岡	200	76	78	21	25	117	11	6	1	3	96	29	26	1	2	-	-	-
計	3,032	1,167	1,273	308	284	1,627	244	175	137	130	941	892	632	31	131	-	31	67

第3表 世帯員 単位：人

派中

集落名	世帯員数					農業従事者数						兼業従事者数						
	総数	16歳以上		15歳以下		総数	29日以下	30～59日	60～99日	100～149日	150日以上	総数	雇われ兼業			自営兼業		
		男	女	男	女								恒常的勤務	出かせぎ	臨時雇日雇	林業	漁業	その他
浜中1	209	81	85	18	25	112	1	20	14	11	66	56	35	3	13	2	1	2
浜中2	175	67	75	14	19	120	8	14	12	10	76	40	19	6	7	-	-	8
浜中3	180	67	76	19	18	97	-	9	2	6	80	23	15	3	3	-	2	-
浜中4	111	45	51	6	9	95	24	1	3	3	64	26	12	2	9	-	1	2
浜中5	222	79	97	24	22	127	21	14	7	11	74	53	29	2	10	-	-	12
浜中6	251	101	97	26	27	124	15	14	5	5	85	67	44	6	4	-	4	9
浜中7	148	60	66	11	11	88	13	14	4	5	52	33	20	2	3	-	-	8
計	1,296	500	547	118	131	763	82	86	47	51	497	298	174	24	49	2	8	41

第3表 世帯員 単位：人

東平田

集落名	世帯員数					農業従事者数						兼業従事者数						
	総数	16歳以上		15歳以下		総数	29日以下	30～59日	60～99日	100～149日	150日以上	総数	雇われ兼業			自営兼業		
		男	女	男	女								恒常的勤務	出かせぎ	臨時雇日雇	林業	漁業	その他
滝野沢	213	88	82	28	15	94	19	32	18	8	17	110	60	2	19	-	-	29
生石	217	79	97	20	21	114	50	24	16	12	12	100	74	-	17	-	-	9
矢流川	178	69	78	14	17	115	38	33	14	13	17	98	44	-	37	-	-	17
大平	98	36	46	8	8	68	15	19	13	5	16	47	30	1	15	-	-	1
通越	49	17	18	10	4	31	10	10	3	2	6	19	15	1	3	-	-	-
金生沢	246	93	102	26	25	111	48	21	14	5	23	123	74	1	27	1	-	20
寺内	172	64	77	15	16	81	37	15	7	3	19	76	49	-	12	-	-	15
北境	123	47	59	11	6	76	28	10	11	8	19	68	42	-	14	-	-	12
境興野	80	33	35	9	3	36	12	5	10	5	4	42	29	-	7	-	-	6
岡	296	109	124	34	29	163	34	26	32	24	47	124	67	-	43	-	-	14
横代	256	105	117	18	16	175	51	28	22	26	48	132	65	-	50	-	-	17
計	1,928	740	835	193	160	1,064	342	223	160	111	228	939	549	5	244	1	-	140

第3表 世帯員 単位：人

中平田

集 落 名	世 帯 員 数					農 業 従 事 者 数						兼 業 従 事 者 数						
	総 数	16歳以上		15歳以下		総 数	29日 以 下	30～ 59日	60～ 99日	100～ 149日	150日 以 上	総 数	雇 わ れ 兼 業			自 営 兼 業		
		男	女	男	女								恒常的勤務	出かせぎ	臨時雇日雇	林 業	漁 業	その他
大槻新田	85	29	44	4	8	49	9	13	10	8	9	33	23	1	7	-	-	2
手蔵田上	172	69	66	23	14	85	21	10	10	12	32	68	32	1	27	-	-	8
手蔵田下	170	62	68	20	20	86	5	11	14	30	26	60	37	-	16	-	-	7
熊野田	94	34	41	10	9	43	8	3	4	4	24	25	17	-	1	-	-	7
荻島	102	43	46	10	3	65	6	8	4	7	40	41	21	1	12	-	-	7
本川	94	39	37	9	9	63	19	20	6	10	8	45	28	-	13	-	-	4
茨野新田	134	57	57	13	7	87	17	16	10	20	24	51	29	-	15	-	-	7
小牧	232	93	88	25	26	136	34	23	9	10	60	82	41	1	37	-	-	3
福島	53	19	20	8	6	26	8	2	3	3	10	21	4	-	6	-	-	11
熊手島	138	57	53	16	12	78	21	8	5	8	36	53	22	-	21	-	-	10
大野新田	158	58	61	14	25	82	34	13	6	11	18	69	47	1	13	-	-	8
上勝保	67	25	27	7	8	36	15	4	14	1	2	29	10	-	18	-	-	1
下勝保	126	47	54	11	14	55	30	5	4	7	9	57	28	-	27	-	-	2
中野新田	140	53	56	14	17	66	12	3	2	9	40	52	18	-	27	-	-	7
土崎	99	43	45	7	4	58	15	9	16	9	9	54	34	2	13	-	-	5
大多新田	85	33	42	5	5	40	4	6	5	11	14	28	20	-	6	-	-	2
古荒新田	74	29	31	5	9	41	9	6	7	7	12	23	5	-	13	-	-	5
計	2,023	790	836	201	196	1,096	267	160	129	167	373	791	416	7	272	-	-	96

第3表 世帯員数 単位：人

北平田

集 落 名	世 帯 員 数					農 業 従 事 者 数						兼 業 従 事 者 数						
	総 数	16歳以上		15歳以下		総 数	29日 以 下	30～ 59日	60～ 99日	100～ 149日	150日 以 上	総 数	雇 わ れ 兼 業			自 営 兼 業		
		男	女	男	女								恒常的勤務	出かせぎ	臨時雇日雇	林 業	漁 業	その他
牧 曾 根	162	60	67	16	19	93	16	11	14	22	30	58	43	-	14	-	-	1
中 野 曾 根	179	64	71	24	20	111	35	25	13	9	29	58	39	-	14	-	-	5
上 興 野	42	16	18	5	3	23	5	3	2	5	8	14	6	-	5	-	-	3
漆曾根第1区	93	32	39	12	10	57	14	8	8	10	17	34	24	-	6	-	-	4
漆曾根第2区	129	48	56	8	17	79	16	15	18	10	20	55	36	-	10	-	-	9
漆曾根第3区	105	36	44	16	9	55	10	3	11	12	19	47	27	-	7	-	-	13
漆曾根第4区	129	47	51	18	13	77	2	6	9	13	47	41	25	-	13	-	-	3
漆曾根第5区	86	33	38	9	6	52	6	11	9	4	22	39	13	1	12	-	-	7
新 青 渡	228	82	98	26	22	145	33	26	19	15	52	97	45	-	45	-	-	7
久 保 田	64	23	29	6	6	39	1	3	11	5	19	21	15	-	5	-	-	1
曾 根 田	56	20	24	10	2	37	14	4	4	3	12	23	11	-	8	-	-	4
古 青 渡	33	12	13	3	5	15	2	2	1	3	7	13	10	-	3	-	-	-
円 能 寺	95	40	40	8	7	58	11	2	9	12	24	27	19	-	7	-	-	1
布 目	80	35	32	8	5	52	13	10	7	3	19	33	19	-	9	-	-	5
計	1,481	548	620	169	144	893	178	129	135	126	325	554	332	1	158	-	-	63

第3表 世帯員 単位：人

上 田

集 落 名	世 帯 員 数					農 業 従 事 者 数						兼 業 従 事 者 数						
	総 数	16歳以上		15歳以下		総 数	29日 以 下	30～ 59日	60～ 99日	100～ 149日	150日 以 上	総 数	雇 わ れ 兼 業			自 営 兼 業		
		男	女	男	女								恒常的勤務	出かせぎ	臨時雇日雇	林 業	漁 業	その他
古 川	182	70	72	20	20	119	46	18	18	26	11	74	31	-	42	-	-	1
上安田	72	70	34	7	4	52	21	10	7	2	12	29	19	-	8	-	-	2
安田1	145	56	57	21	11	63	30	13	4	6	10	55	33	1	13	-	-	8
安田2	67	24	24	12	7	28	9	3	2	2	12	20	9	-	3	-	-	8
安田3	131	43	57	19	12	60	45	5	2	1	7	58	44	1	2	-	-	11
上 村	78	29	29	11	9	33	12	4	2	5	10	37	23	-	6	-	-	8
下 村	91	34	35	9	13	50	22	6	11	4	7	35	13	-	17	-	-	5
鶴 田	144	55	55	15	19	89	42	11	7	9	20	67	20	-	36	-	-	11
吉田1	149	53	64	16	16	71	8	20	21	17	5	54	38	-	13	-	-	3
吉田2	120	45	48	16	11	65	11	12	14	15	13	53	35	-	14	-	-	4
吉田新田	176	69	67	21	19	94	30	18	9	27	10	70	23	2	38	-	-	7
計	1,355	505	542	167	141	724	276	120	97	114	117	552	288	4	192	-	-	68

第3表 世帯員 単位：人

本 楯

集 落 名	世 帯 員 数					農 業 従 事 者 数						兼 業 従 事 者 数						
	総 数	16歳以上		15歳以下		総 数	29日以下	30～59日	60～99日	100～149日	150日以上	総 数	雇 わ れ 兼 業			自 営 兼 業		
		男	女	男	女								恒常的勤務	出かせぎ	臨時雇日雇	林 業	漁 業	その他
本楯第1	123	46	51	10	16	57	10	6	6	4	31	32	23	-	4	-	-	5
本楯第2	113	43	51	10	9	54	5	4	8	4	33	38	28	-	8	-	-	2
本楯第3	113	43	46	12	12	48	4	13	2	1	28	35	20	-	-	-	-	15
本楯第4	126	52	52	12	10	70	18	7	6	9	30	41	28	-	9	-	-	4
本楯第5	114	42	51	9	12	59	2	5	18	7	27	40	24	-	9	-	-	7
豊 川	229	90	97	26	16	149	17	11	13	19	89	53	39	2	9	-	-	3
下星川	94	39	39	10	6	51	13	10	7	1	20	36	27	-	2	-	-	7
三ッ橋	36	12	17	4	3	20	1	4	8	3	4	13	9	-	1	-	-	3
中星川	65	24	26	7	8	31	5	2	7	1	16	21	16	-	2	-	-	3
上星川	84	27	32	14	11	35	12	8	-	3	12	38	19	-	8	-	-	11
上城輪	75	28	31	7	9	50	16	11	7	6	10	31	19	-	6	-	-	6
下城輪	104	38	40	15	11	59	9	5	15	7	23	34	25	2	7	-	-	-
豊 原	88	33	37	7	11	46	13	12	3	5	13	27	20	-	2	-	-	5
庭 田	169	60	69	23	17	86	26	15	5	9	31	56	25	-	16	-	-	15
高 田	83	34	36	6	7	64	11	8	10	4	31	25	19	-	4	-	-	2
越 橋	81	32	39	5	5	42	9	6	4	3	20	31	24	-	-	-	-	7
北吉田	89	31	37	11	10	33	3	8	11	6	5	35	28	-	1	-	-	6
中吉田	105	40	46	8	11	64	10	8	9	4	33	38	22	2	6	-	-	8
京 屋	91	36	42	9	4	66	13	10	13	12	18	37	15	-	18	-	-	4
計	1,982	750	839	205	188	1,084	197	153	152	108	474	661	430	6	112	-	-	113

第3表 世帯員 単位：人

南遊佐

集落名	世帯員数					農業従事者数						兼業従事者数						
	総数	16歳以上		15歳以下		総数	29日以下	30～59日	60～99日	100～149日	150日以上	総数	雇われ兼業			自営兼業		
		男	女	男	女								恒常的勤務	出かせぎ	臨時雇口雇	林業	漁業	その他
六ッ新田	177	60	76	22	19	92	13	4	7	12	56	62	30	5	15	-	-	12
西谷地	99	41	43	6	9	49	16	13	11	4	5	55	31	1	18	-	-	5
宮内1	39	16	17	6	-	21	7	2	4	1	7	21	11	-	5	-	2	3
宮内2	53	18	21	6	8	26	7	5	3	2	9	17	13	-	3	-	-	1
宮内3	51	17	20	4	10	20	1	5	2	3	9	20	10	1	5	-	-	4
宮内4	74	29	27	11	7	36	3	5	3	5	20	20	7	-	9	-	-	4
千代田南部	84	30	33	9	12	45	11	3	12	-	19	25	10	-	3	-	-	12
千代田北部	83	29	36	5	13	51	15	6	10	6	14	25	20	-	2	-	-	3
今泉	76	27	33	10	6	41	6	10	6	6	13	30	18	-	7	-	-	5
金山	38	13	16	7	2	16	3	1	2	3	7	14	11	-	2	-	-	1
久保田	6	4	2	-	-	4	1	-	-	1	2	1	1	-	-	-	-	-
宮下り	24	7	12	3	2	10	2	1	2	2	3	10	9	-	1	-	-	-
桶之口	55	20	28	3	4	28	6	6	2	2	12	29	14	-	9	-	-	6
前門	50	21	23	4	2	28	2	10	2	3	11	27	14	-	12	-	-	1
福島	161	62	67	19	13	81	12	19	13	26	11	63	42	-	15	-	-	6
興休	67	24	27	9	7	42	15	4	-	3	20	23	12	-	1	-	-	10
計	1,137	418	481	124	114	590	120	94	79	79	218	442	253	7	107	-	2	73

第3表 世帯員 単位：人

西荒瀬

集 落 名	世 帯 員 数					農 業 従 事 者 数						兼 業 従 事 者 数						
	総 数	16歳以上		15歳以下		総 数	29日 以 下	30～ 59日	60～ 99日	100～ 149日	150日 以 上	総 数	雇 わ れ 兼 業			自 営 兼 業		
		男	女	男	女								恒常的勤務	出かせぎ	臨時雇日雇	林 業	漁 業	その他
宮海1	191	71	87	16	17	76	8	17	20	17	14	101	82	-	8	-	-	11
宮海2	77	27	36	6	8	54	22	12	2	2	16	34	30	-	3	-	-	1
門 出	120	46	45	15	14	69	21	13	2	8	25	44	22	-	13	-	-	9
尻 地	85	30	29	10	16	38	14	11	6	5	2	35	25	-	6	-	-	4
上 市 神	193	66	82	20	25	114	26	38	11	-	39	93	61	-	5	-	-	27
下市神1	118	43	49	10	16	60	9	7	7	5	32	48	22	-	5	-	-	21
下市神2	137	53	59	12	13	63	22	14	2	3	22	69	39	-	4	-	-	26
北 畑	86	33	36	9	8	46	14	5	9	5	13	27	24	-	3	-	-	-
藤塚1	123	50	55	13	5	71	10	7	2	9	43	27	21	-	2	-	-	4
藤塚2	158	58	68	18	14	87	14	9	8	8	48	51	30	-	10	-	-	11
藤塚3	100	40	37	11	12	41	2	15	4	9	11	37	29	-	3	-	-	5
東 野	117	39	56	15	7	63	10	7	5	3	38	25	20	1	1	-	-	3
下藤塚	72	35	33	2	2	47	13	8	3	5	18	40	26	-	8	-	-	6
田 村	149	50	60	23	16	73	20	9	10	5	29	49	23	-	5	-	-	21
計	1,726	641	732	180	173	902	205	172	91	84	350	680	454	1	76	-	-	149

第3表 世帯員数 単位：人

飛鳥

集落名	世帯員数					農業従事者数						兼業従事者数						
	総数	16歳以上		15歳以下		総数	29日以下	30～59日	60～99日	100～149日	150日以上	総数	雇われ兼業			自営兼業		
		男	女	男	女								恒常的勤務	出かせぎ	臨時雇口雇	林業	漁業	その他
勝浦	222	84	90	29	19	102	39	11	28	16	8	165	18	15	13	-	68	51
中村	127	48	50	17	12	39	5	28	5	1	-	80	6	18	10	-	33	13
法木	204	80	85	21	18	70	-	20	14	36	-	136	9	25	3	-	98	1
計	553	212	225	67	49	211	44	59	47	53	8	381	33	58	26	-	199	65

第4表 経営耕地・施設園芸・水稲作請負わせ 単位：a

集 落 名	経 営 耕 地				う ち 借 入 地			施 設 園 芸 (坪)		水 稲 作 の 請 負 わ せ				
	田	樹園地	畑	計	田	樹園地	畑	ハウス	ガラス室	育 苗	耕起代かき	田 植	防 除	稲刈り脱穀
酒田南部	59,890	172	2,485	62,547	1,582	-	18	1,362	-	2,527	3,076	2,796	1,074	3,252
酒田北部	15,801	255	4,070	20,126	1,183	-	70	-	103	1,231	1,326	1,255	1,309	1,211
酒田計	75,691	427	6,555	82,673	2,765	-	88	1,362	103	3,758	4,402	4,051	2,383	4,463
新 堀	71,908	102	1,268	73,278	2,869	-	169	1,367	-	2,615	5,251	4,715	29,086	5,418
広 野	60,515	656	2,309	63,480	5,845	-	44	4,035	-	2,118	2,729	2,505	50,807	2,958
袖 浦	56,955	19,673	28,312	104,940	5,278	260	1,264	202,858	-	17,013	5,046	9,214	966	13,737
浜 中	18,404	631	23,803	42,838	509	-	1,545	117,863	-	2,186	1,834	2,325	17,517	3,254
袖浦計	75,359	20,304	52,115	147,778	5,787	260	2,809	320,721	-	19,199	6,805	11,539	18,483	16,991
東平田	66,750	2,033	2,087	70,870	2,573	66	6	1,160	-	3,244	4,853	3,356	1,030	3,378
中平田	97,995	96	2,318	100,409	1,815	-	664	753	-	4,395	2,706	2,981	1,192	3,434
北平田	68,251	67	801	69,119	4,195	-	64	1,625	-	1,941	3,402	3,095	663	5,805
上 田	59,953	179	859	60,991	1,826	-	-	1,329	-	2,287	3,021	2,667	1,625	2,521
本 橋	75,932	3,542	4,724	84,198	1,186	-	234	356	-	5,610	5,505	6,137	1,926	5,958
南遊佐	45,839	195	5,273	51,307	1,633	-	83	1,734	-	2,786	2,188	2,963	698	2,986
西荒瀬	48,383	393	9,433	58,209	1,828	-	262	6,514	27	5,818	4,558	5,401	1,699	5,613
飛 島	-	38	2,422	2,460	-	-	15	-	-	-	-	-	-	-
合 計	746,576	28,032	90,164	864,772	32,322	326	4,438	340,956	130	53,771	45,495	49,410	109,592	59,525

第4表 経営耕地・施設園芸・水稲作請負わせ 単位：a

酒田南部

集 落 名	経 営 耕 地				う ち 借 入 地			施 設 園 芸 (坪)		水 稲 作 の 請 負 わ せ				
	田	樹園地	畑	計	田	樹園地	畑	ハウス	ガラス室	育 苗	耕起代かき	田 植	防 除	稲刈り脱穀
亀ヶ崎南部	9,700	75	573	10,348	571	-	15	12	-	129	254	454	30	269
亀ヶ崎中部	8,980	20	583	9,583	120	-	-	-	-	523	462	462	284	782
亀ヶ崎北部	2,375	23	113	2,511	9	-	-	100	-	240	240	240	167	240
大 町	6,865	54	193	7,112	450	-	3	1,200	-	743	747	676	115	714
四ッ興野	4,167	-	135	4,302	-	-	-	-	-	142	227	227	103	313
大 宮	12,422	-	616	13,038	-	-	-	50	-	656	975	703	375	703
遊 摺 部	14,921	-	261	15,182	432	-	-	-	-	60	137	-	-	197
浜 田	460	-	11	471	-	-	-	-	-	34	34	34	-	34
計	59,890	172	2,485	62,547	1,582	-	18	1,362	-	2,527	3,076	2,796	1,074	3,252

第4表 経営耕地・施設園芸・水稲作請負わせ 単位：a

酒田北部

集 落 名	経 営 耕 地				う ち 借 入 地			施 設 園 芸 (坪)		水 稲 作 の 請 負 わ せ				
	田	樹園地	畑	計	田	樹園地	畑	ハウス	ガラス室	青 苗	耕起代かき	田 植	防 除	稲刈り脱穀
三軒茶屋	1,733	-	439	2,172	130	-	20	-	-	221	221	221	201	221
元 泉	4,833	210	1,304	6,347	299	-	20	-	100	43	73	43	660	43
西 野 南	2,700	-	419	3,119	364	-	-	-	-	-	163	120	120	120
西 野 北	2,644	-	685	3,329	220	-	27	-	-	380	380	380	52	250
高 砂	110	-	215	325	-	-	-	-	-	32	32	32	-	79
古 湊	122	-	428	550	-	-	3	-	-	71	52	54	35	54
谷 地 田	1,029	-	-	1,029	150	-	-	-	-	-	-	-	-	-
光ヶ丘1	208	25	97	330	-	-	-	-	3	20	20	20	20	38
光ヶ丘2	483	20	181	684	-	-	-	-	-	93	93	93	93	93
光ヶ丘北	1,939	-	302	2,241	20	-	-	-	-	371	292	292	128	313
市街地南部	-	-	-	-	-	-	-	-	-	-	-	-	-	-
市街地北部	-	-	-	-	-	-	-	-	-	-	-	-	-	-
計	15,801	255	4,070	20,126	1,183	-	70	-	103	1,231	1,326	1,255	1,309	1,211

第4表 経営耕地・施設園芸・水稲作請負わせ 単位：a

新 堀

集 落 名	経 営 耕 地				う ち 借 入 地			施 設 園 芸 (坪)		水 稲 作 の 請 負 わ せ				
	田	樹園地	畑	計	田	樹園地	畑	ハウス	ガラス室	育 苗	耕起代かき	田 植	防 除	稲刈り脱穀
丸 沼	11,749	5	338	12,092	301	-	37	-	-	268	442	297	-	407
木 川	5,602	10	137	5,749	203	-	70	75	-	630	707	553	447	705
門 田	9,757	63	87	9,907	320	-	7	446	-	288	628	1,145	375	751
局	5,129	-	88	5,217	30	-	-	45	-	80	667	433	4,411	1,167
板 戸	10,804	8	214	11,026	315	-	-	-	-	147	667	547	147	617
新堀南	6,632	12	83	6,727	57	-	3	-	-	388	934	675	6,094	588
新堀北	8,021	4	107	8,132	698	-	-	-	-	334	479	334	6,917	452
落野目	14,214	-	214	14,428	945	-	52	801	-	480	727	731	10,695	731
計	71,908	102	1,268	73,278	2,869	-	169	1,367	-	2,615	5,251	4,715	29,086	5,418

第4表 経営耕地・施設園芸・水稲作請負わせ 単位：a

広野

集落名	経営耕地				うち借入地			施設園芸(坪)		水稲作の請負わせ				
	田	樹園地	畑	計	田	樹園地	畑	ハウス	ガラス室	育苗	耕起代かき	田植	防除	稲刈り脱穀
奥井新田	3,691	241	277	4,209	145	-	-	827	-	-	305	319	3,069	414
下中村	7,353	155	439	7,947	474	-	-	1,590	-	139	139	139	6,815	139
上中村・末広	6,590	4	182	6,776	1,285	-	-	610	-	59	158	248	5,609	197
十五軒	3,050	10	25	3,085	57	-	-	90	-	-	192	-	55	-
下通	6,610	18	198	6,826	1,031	-	-	-	-	596	762	518	5,820	493
中通	2,494	10	116	2,620	234	-	6	37	-	669	260	247	2,295	589
上通	6,002	92	282	6,376	328	-	-	450	-	107	204	275	4,975	303
三本柳	5,597	27	210	5,834	236	-	-	40	-	71	-	71	5,015	71
興屋	1,221	20	59	1,300	57	-	-	-	-	-	-	-	1,133	-
大淵	5,769	46	122	5,937	295	-	8	211	-	342	441	553	4,926	463
福岡東	6,455	8	193	6,656	1,050	-	-	180	-	122	122	122	5,873	236
福岡西	5,683	25	206	5,914	653	-	30	-	-	13	146	13	5,222	53
計	60,515	656	2,309	63,480	5,845	-	44	4,035	-	2,118	2,729	2,505	50,807	2,958

第4表 経営耕地・施設園芸・水稲作請負わせ 単位：a

補 浦

集 落 名	経 営 耕 地				う ち 借 入 地			施 設 園 芸 (坪)		水 稲 作 の 請 負 わ せ				
	田	樹園地	畑	計	田	樹園地	畑	ハウス	ガラス室	育 苜	耕起代かき	田 植	防 除	稲刈り脱穀
宮野浦 1	663	29	483	1,175	-	-	36	-	-	57	21	94	-	-
宮野浦 2	809	17	304	1,130	-	-	-	36	-	75	309	31	-	216
宮野浦 3	840	-	200	1,040	169	-	-	-	-	167	224	61	11	312
宮野浦 4	1,135	76	511	1,722	-	-	13	60	-	462	585	307	209	476
飯 森 山	5,569	661	2,186	8,416	1,389	-	30	14,172	-	42	62	-	-	42
東飯森山	1,552	101	736	2,389	30	40	45	4,893	-	-	-	-	-	-
十里塚 1	1,920	297	1,657	3,874	71	-	30	10,960	-	1,103	177	793	61	1,412
十里塚 2	2,724	381	2,091	5,196	392	10	183	14,110	-	1,385	485	1,285	99	1,825
十里塚 3	3,497	1,217	2,883	7,597	126	-	155	27,045	-	1,745	450	1,563	321	3,032
坂野辺新田 1	4,800	3,277	1,255	9,332	481	10	130	9,824	-	2,870	333	1,007	-	1,060
坂野辺新田 2	4,825	3,189	1,432	9,446	407	60	182	10,240	-	3,634	288	1,639	-	1,815
坂野辺新田 3	3,557	1,662	1,094	6,313	295	40	55	13,500	-	2,217	307	81	-	1,006
北 黒 森	2,690	451	790	3,931	423	-	-	5,775	-	40	40	40	23	40
黒 森 1	1,466	1,499	1,110	4,075	15	50	80	4,300	-	828	621	856	133	564
黒 森 2	6,244	2,092	3,262	11,598	418	-	110	24,734	-	726	159	501	-	445
黒 森 3	3,805	837	1,919	6,561	280	-	60	10,540	-	378	213	378	-	451
黒 森 4	3,207	555	2,442	6,204	345	-	-	18,027	-	219	249	219	33	219
黒 森 5	2,227	868	1,552	4,647	61	-	35	15,057	-	1,049	507	343	60	806
八 重 浜	-	192	907	1,099	-	-	90	3,075	-	-	-	-	-	-
広 岡	5,425	2,272	1,498	9,195	376	50	30	16,510	-	16	16	16	16	16
計	56,955	19,673	28,312	104,940	5,278	260	1,264	202,858	-	17,013	5,046	9,214	966	13,737

第 4 表 経営耕地・施設園芸・水稲作請負わせ 単位：a

浜 中

集 落 名	経 営 耕 地				う ち 借 入 地			施 設 園 芸 (坪)		水 稲 作 の 請 負 わ せ				
	田	樹園地	畑	計	田	樹園地	畑	ハウス	ガラス室	育 苗	耕起代かき	田 植	防 除	稲刈り脱穀
浜中 1	1,849	80	3,018	4,947	56	-	80	12,995	-	138	110	30	1,812	392
浜中 2	3,050	115	3,990	7,155	80	-	335	17,378	-	143	90	343	2,312	416
浜中 3	2,220	85	3,469	5,774	57	-	340	17,002	-	28	-	108	2,220	278
浜中 4	2,265	138	2,533	4,936	-	-	125	11,340	-	607	475	607	2,265	895
浜中 5	3,099	73	3,967	7,139	119	-	395	21,983	-	639	563	641	3,079	677
浜中 6	3,987	135	4,590	8,712	197	-	230	24,903	-	470	470	470	3,930	470
浜中 7	1,934	5	2,236	4,175	-	-	40	12,262	-	161	126	126	1,899	126
計	18,404	631	23,803	42,838	509	-	1,545	117,863	-	2,186	1,834	2,325	17,517	3,254

第4表 経営耕地・施設園芸・水稲作請負わせ 単位：a

東平田

集 落 名	営 耕 地				う ち 借 入 地			施 設 園 芸 (坪)		水 稲 作 の 請 負 わ せ				
	田	樹園地	畑	計	田	樹園地	畑	ハウス	ガラス室	育 苗	耕起代かき	田 植	防 除	稲刈り脱穀
滝野沢	5,700	444	142	6,286	655	-	-	-	-	923	872	851	122	720
生石	6,095	610	83	6,788	282	16	-	-	-	82	143	52	39	39
矢流川	6,751	140	219	7,110	864	-	6	-	-	433	592	266	126	445
大平	2,500	61	732	3,293	121	-	-	-	-	-	-	-	-	-
通越	-	223	120	343	-	-	-	-	-	-	-	-	-	-
金生沢	6,589	333	165	7,087	24	50	-	500	-	584	1,203	1,065	325	869
寺内	4,721	50	248	5,019	80	-	-	72	-	351	305	212	113	467
北境	4,525	165	170	4,860	3	-	-	-	-	90	90	90	42	180
境奥野	2,607	-	24	2,631	-	-	-	-	-	290	345	290	78	345
関	15,075	7	77	15,159	430	-	-	332	-	287	420	287	-	-
横代	12,187	-	107	12,294	114	-	-	256	-	204	883	243	185	313
計	66,750	2,033	2,087	70,870	2,573	66	6	1,160	-	3,244	4,853	3,356	1,030	3,378

第 4 表 経営耕地・施設園芸・水稲作請負わせ 単位：a

中平田

集 落 名	経 営 耕 地				う ち 借 入 地			施 設 園 芸 (坪)		水 稲 作 の 請 負 わ せ				
	田	樹園地	畑	計	田	樹園地	畑	ハウス	ガラス室	育 苗	耕起代かき	田 植	防 除	稲刈り脱穀
大槻新田	3,627	-	91	3,718	-	-	-	-	-	71	118	211	-	158
手藏田上	7,986	-	92	8,078	287	-	11	-	-	-	-	-	-	-
手藏田下	9,426	-	640	10,066	351	-	500	4	-	18	18	18	-	18
熊 野 田	5,102	-	20	5,122	156	-	-	-	-	200	200	200	160	200
萩 島	6,661	57	87	6,805	60	-	-	-	-	70	-	-	-	-
本 川	3,897	-	64	3,961	15	-	-	-	-	354	215	354	-	560
茨野新田	7,682	14	130	7,826	-	-	2	155	-	1,539	52	52	-	-
小 牧	8,868	10	367	9,245	-	-	1	414	-	188	188	188	-	188
福 島	3,028	-	72	3,100	-	-	-	-	-	384	384	384	365	384
熊手島	7,671	-	108	7,779	-	-	-	-	-	207	223	207	187	394
大野新田	5,853	15	161	6,029	342	-	-	-	-	268	226	382	134	433
上勝保	3,122	-	62	3,184	181	-	-	-	-	321	321	321	234	321
下勝保	5,150	-	75	5,225	-	-	-	-	-	132	148	51	21	105
中野新田	5,334	-	92	5,426	-	-	-	-	-	406	406	406	59	406
土 崎	5,984	-	196	6,180	106	-	150	60	-	54	75	75	-	135
大多新田	4,655	-	19	4,674	120	-	-	-	-	150	99	99	32	99
古荒新田	3,949	-	42	3,991	197	-	-	120	-	33	33	33	-	33
計	97,995	96	2,318	100,409	1,815	-	664	753	-	4,395	2,706	2,981	1,192	3,434

第4表 経営耕地・施設園芸・水稲作請負わせ 単位：a

北平田

集 落 名	経 営 耕 地				う ち 借 入 地			施 設 園 芸 (坪)		水 稲 作 の 請 負 わ せ				
	田	樹園地	畑	計	田	樹園地	畑	ハウス	ガラス室	育 苗	耕起代かき	田 植	防 除	稲刈り脱穀
牧 曾 根	7,862	-	71	7,933	868	-	20	105	-	134	215	215	95	254
中 野 曾 根	8,871	-	171	9,042	749	-	44	910	-	433	814	439	-	3,234
上 興 野	1,624	-	43	1,667	-	-	-	-	-	66	66	66	66	66
漆曾根第1区	2,920	5	36	2,961	220	-	-	-	-	328	249	328	195	249
漆曾根第2区	4,676	-	37	4,713	255	-	-	-	-	250	177	250	64	177
漆曾根第3区	4,502	-	50	4,552	-	-	-	-	-	398	896	971	33	711
漆曾根第4区	6,887	-	64	6,951	585	-	-	-	-	-	-	120	-	-
漆曾根第5区	4,059	20	30	4,109	251	-	-	-	-	64	146	64	64	64
新 青 渡	9,954	-	119	10,073	606	-	-	610	-	107	481	238	34	596
久 保 田	3,758	-	52	3,810	159	-	-	-	-	-	144	144	-	124
曾 根 田	2,429	42	28	2,499	-	-	-	-	-	49	49	89	-	79
古 青 渡	1,651	-	4	1,655	203	-	-	-	-	40	40	40	40	30
円 能 寺	4,641	-	54	4,695	120	-	-	-	-	48	48	48	48	108
布 目	4,417	-	42	4,459	179	-	-	-	-	24	77	83	24	113
計	68,251	67	801	69,119	4,195	-	64	1,625	-	1,941	3,402	3,095	663	5,805

第 4 表 経営耕地・施設園芸・水稲作請負わせ 単位：a

上 田

集 落 名	経 営 耕 地				う ち 借 入 地			施 設 園 芸 (坪)		水 稲 作 の 請 負 わ せ				
	田	樹園地	畑	計	田	樹園地	畑	ハウス	ガラス室	育 苗	耕起代かき	田 植	防 除	稲刈り脱穀
古 川	8,971	-	117	9,088	132	-	-	30	-	408	268	408	216	408
上安田	4,718	21	86	4,825	70	-	-	-	-	157	421	157	157	157
安田 1	5,748	61	168	5,977	183	-	-	-	-	633	538	538	388	568
安田 2	2,863	-	41	2,904	298	-	-	60	-	95	95	95	95	95
安田 3	3,967	6	28	4,001	12	-	-	-	-	488	488	458	263	360
上 村	3,154	-	30	3,184	206	-	-	-	-	21	5	5	5	5
下 村	3,926	-	85	4,011	171	-	-	845	-	193	193	193	-	193
鶴 田	6,976	-	87	7,063	100	-	-	394	-	127	672	656	374	443
吉田 1	4,811	2	44	4,857	319	-	-	-	-	67	139	49	49	90
吉田 2	4,568	5	95	4,668	185	-	-	-	-	78	182	108	78	182
吉田新田	10,251	84	78	10,413	150	-	-	-	-	20	20	-	-	20
計	59,953	179	859	60,991	1,826	-	-	1,329	-	2,287	3,021	2,667	1,625	2,521

第4表 経営耕地・施設園芸・水稲作請負わせ 単位：a

本 橋

集 落 名	経 営 耕 地				う ち 借 入 地			施 設 園 芸 (坪)		水 稲 作 の 請 負 わ せ				
	田	樹園地	畑	計	田	樹園地	畑	ハウス	ガラス室	育 苗	耕起代かき	田 植	防 除	稲刈り脱穀
本橋第1	4,378	16	456	4,850	207	-	10	-	-	332	422	572	-	422
本橋第2	3,830	3	556	4,389	90	-	-	56	-	87	55	115	-	188
本橋第3	4,045	15	316	4,376	-	-	-	-	-	605	393	605	218	347
本橋第4	4,084	8	562	4,654	24	-	51	-	-	724	769	703	324	380
本橋第5	4,489	35	374	4,898	100	-	-	-	-	416	416	416	124	269
豊 川	5,526	3,069	261	8,856	35	-	20	-	-	255	93	255	51	714
下屋川	3,589	191	215	3,995	6	-	2	-	-	87	287	347	-	161
三ッ橋	1,125	44	76	1,245	10	-	25	-	-	88	88	88	20	88
中屋川	2,297	73	119	2,489	43	-	-	-	-	234	288	288	234	418
上屋川	3,392	-	69	3,461	-	-	-	-	-	443	243	145	26	193
上城輪	2,514	-	63	2,577	-	-	-	-	-	271	165	203	97	121
下城輪	4,896	8	62	4,966	132	-	-	-	-	82	82	82	-	82
豊 原	3,959	-	443	4,402	-	-	116	-	-	119	119	119	49	198
庭 田	6,528	58	74	6,660	30	-	-	-	-	641	578	533	403	638
高 田	4,664	-	624	5,288	14	-	10	-	-	45	45	45	-	45
越 橋	3,919	-	147	4,066	116	-	-	-	-	199	480	451	148	199
北吉田	2,538	15	71	2,624	-	-	-	300	-	98	346	534	-	663
中吉田	4,993	7	131	5,131	-	-	-	-	-	480	232	232	232	428
京 屋	5,166	-	105	5,271	379	-	-	-	-	404	404	404	-	404
計	75,932	3,542	4,724	84,198	1,186	-	234	356	-	5,610	5,505	6,137	1,926	5,958

第4表 経営耕地・施設園芸・水稲作請負わせ 単位：a

南遊佐

集 落 名	経 営 耕 地				う ち 借 入 地			施 設 園 芸 (坪)		水 稲 作 の 請 負 わ せ				
	田	樹園地	畑	計	田	樹園地	畑	ハウス	ガラス室	育 苗	耕起代かき	田 植	防 除	稲刈り脱穀
六ッ新田	6,800	133	2,390	9,323	554	-	60	1,344	-	108	108	108	47	31
西谷地	1,276	2	547	1,825	190	-	-	172	-	319	210	307	-	319
宮内1	1,977	-	163	2,140	191	-	-	-	-	269	217	269	74	269
宮内2	1,726	10	186	1,922	-	-	20	75	-	147	134	147	134	147
宮内3	1,588	-	154	1,742	8	-	-	-	-	162	162	162	-	249
宮内4	3,511	-	212	3,723	24	-	-	-	-	59	86	86	27	86
千代田南部	3,853	16	363	4,232	523	-	-	-	-	359	591	558	149	540
千代田北部	4,850	-	255	5,105	-	-	-	33	-	290	167	290	99	419
今泉	3,604	-	196	3,800	-	-	-	-	-	184	79	79	-	79
金山	1,657	5	90	1,752	-	-	-	-	-	31	31	31	31	31
久保田	513	-	32	545	-	-	-	-	-	-	-	-	-	-
宮下り	1,047	-	40	1,087	-	-	-	-	-	-	-	-	-	-
樋之口	2,372	-	120	2,492	10	-	-	-	-	11	79	79	11	159
前門	2,185	-	239	2,424	-	-	-	-	-	170	43	170	43	43
福島	6,023	-	176	6,199	71	-	3	110	-	518	122	518	31	378
興休	2,857	29	110	2,996	62	-	-	-	-	159	159	159	52	236
計	45,839	195	5,273	51,307	1,633	-	83	1,734	-	2,786	2,188	2,963	698	2,986

第4表 経営耕地・施設園芸・水稲作請負わせ 単位：a

西荒瀬

集 落 名	経 営 耕 地				う ち 借 入 地			施 設 園 芸 (坪)		水 稲 作 の 請 負 わ せ				
	田	樹園地	畑	計	田	樹園地	畑	ハウス	ガラス室	育 苗	耕起代かき	田 植	防 除	稲刈り脱穀
宮海1	1,500	-	987	2,487	30	-	39	-	27	204	253	158	68	281
宮海2	632	-	314	946	-	-	10	-	-	147	265	157	19	177
門 田	4,365	152	534	5,051	170	-	31	30	-	1,093	619	466	26	463
尻 地	1,033	5	374	1,412	-	-	-	-	-	841	60	744	60	704
上市神	5,029	4	1,572	6,605	-	-	95	-	-	1,123	754	827	25	950
下市神1	4,741	42	834	5,617	515	-	45	45	-	641	659	722	192	659
下市神2	3,026	47	585	3,658	218	-	24	-	-	515	515	571	253	515
北 畑	1,209	62	392	1,663	58	-	-	-	-	-	21	21	-	21
藤塚1	5,024	-	766	5,790	40	-	-	795	-	127	127	127	127	127
藤塚2	6,595	50	1,120	7,765	413	-	18	4,348	-	37	37	371	37	412
藤塚3	1,862	10	356	2,228	47	-	-	400	-	491	568	568	398	568
東 野	6,421	1	619	7,041	98	-	-	856	-	-	-	-	-	-
下藤塚	2,568	20	250	2,838	198	-	-	-	-	223	265	223	223	223
田 村	4,378	-	730	5,108	41	-	-	40	-	376	415	446	271	513
計	48,383	393	9,433	58,209	1,828	-	262	6,514	27	5,818	4,558	5,401	1,699	5,613

第 4 表 経営耕地・施設園芸・水稲作請負わせ 単位：a

飛 島

集 落 名	経 営 耕 地				う ち 借 入 地			施 設 園 芸 (坪)		水 稲 作 の 請 負 わ せ				
	田	樹園地	畑	計	田	樹園地	畑	ハウス	ガラス室	育 苗	耕起代かき	田 植	防 除	稲刈り脱穀
勝 浦	-	-	1,004	1,004	-	-	-	-	-	-	-	-	-	-
中 村	-	38	327	365	-	-	-	-	-	-	-	-	-	-
法 木	-	-	1,091	1,091	-	-	15	-	-	-	-	-	-	-
計	-	38	2,422	2,460	-	-	15	-	-	-	-	-	-	-

第5表 家畜飼養・農産物販売額 単位：戸・頭・羽

集 落 名	家 畜									農 産 物 販 売 金 額 別 農 家 数													
	乳 用 牛		肉 用 牛			豚		採 卵 鶏		販 売	未 満	10万 円	10～ 50万 円	50～ 100万 円	100～ 150万 円	150～ 200万 円	200～ 300万 円	300～ 500万 円	500～ 700万 円	700～ 1000万 円	1000～ 1500万 円	1500万 円以上	
	農 家 数	頭 数	農 家 数	頭 数		農 家 数	頭 数		農 家 数														羽 数
				総 数	うち子取		総 数	うち子取															
酒田南部	2	16	1	3	-	-	-	-	3	135	4	6	17	26	14	25	32	66	48	33	16	-	
酒田北部	1	10	-	-	-	1	16	-	1	4,000	20	21	32	9	11	5	14	18	15	12	2	-	
酒田計	3	26	1	3	-	1	16	-	4	4,135	24	27	49	35	25	30	46	84	63	45	18	-	
新 堀	27	119	7	19	2	2	33	10	4	87	4	1	28	33	25	18	39	83	57	43	20	-	
広 野	3	24	4	13	1	10	232	47	13	144	6	2	16	14	15	9	30	40	36	54	25	2	
袖 浦	1	6	1	2	-	2	20	10	3	164	37	44	66	67	36	31	47	91	74	87	35	5	
浜 中	6	57	1	2	2	-	-	-	-	-	16	17	39	14	11	9	15	45	44	44	22	1	
袖浦計	7	63	1	3	2	2	20	10	3	164	53	61	105	81	47	40	62	136	118	131	57	6	
東平田	5	20	37	647	47	11	1,154	163	3	18	15	13	49	35	37	24	30	59	66	43	7	8	
中平田	9	52	23	547	25	7	1,211	136	4	2,533	9	4	27	18	18	21	30	75	81	106	15	3	
北平田	1	6	15	264	257	24	1,456	289	3	25	1	5	14	26	16	16	27	49	57	48	15	8	
上 田	2	11	3	22	-	13	1,050	204	1	8	6	8	18	20	18	12	26	41	67	42	3	1	
本 橋	1	5	16	212	25	35	7,176	744	1	10	-	2	22	35	15	11	42	81	88	53	14	18	
南遊佐	-	-	3	5	5	8	209	151	5	52	11	6	12	20	16	12	19	34	42	39	11	1	
西荒瀬	-	-	6	88	3	7	175	35	13	38,873	8	18	57	43	32	20	26	42	55	37	9	1	
飛 島	-	-	-	-	-	-	-	-	-	-	45	66	10	-	-	-	-	-	-	-	-	-	
合 計	58	326	117	1,824	367	120	12,732	1,789	54	46,049	182	213	407	360	264	213	377	724	730	641	194	48	

第5表 家畜飼養・農産物販売額 単位：戸・頭・羽

酒田南部

集 落 名	家 畜								農 産 物 販 売 金 額 別 農 家 数														
	乳 用 牛		肉 用 牛			豚		採 卵 鶏		販 売	未 売	10万円	10～50万円	50～100万円	100～150万円	150～200万円	200～300万円	300～500万円	500～700万円	700～1000万円	1000～1500万円	1500万円以上	
	農家数	頭 数	農家数	頭 数		農家数	頭 数		農家数			羽 数	10万円	10～50万円	50～100万円	100～150万円	150～200万円	200～300万円	300～500万円	500～700万円	700～1000万円	1000～1500万円	1500万円以上
				総 数	うち子取		総 数	うち子取					10万円	10～50万円	50～100万円	100～150万円	150～200万円	200～300万円	300～500万円	500～700万円	700～1000万円	1000～1500万円	1500万円以上
亀ヶ崎南部	1	11	-	-	-	-	-	-	-	-	2	-	1	3	2	-	5	7	4	7	6	-	
亀ヶ崎中部	-	-	-	-	-	-	-	-	-	-	-	-	1	4	1	3	3	7	5	6	4	-	
亀ヶ崎北部	-	-	-	-	-	-	-	-	1	10	1	1	2	-	-	-	-	2	1	2	1	-	
大 町	-	-	-	-	-	-	-	-	-	-	-	-	3	7	6	3	2	7	4	3	3	-	
四ッ興野	-	-	-	-	-	-	-	-	-	-	-	1	2	2	-	5	1	5	6	2	-	-	
大 宮	1	5	-	-	-	-	-	-	2	125	-	3	5	7	3	11	13	21	15	-	-	-	
遊 摺 部	-	-	1	3	-	-	-	-	-	-	-	1	2	2	2	1	8	16	13	13	2	-	
浜 田	-	-	-	-	-	-	-	-	-	-	1	-	1	1	-	2	-	1	-	-	-	-	
計	2	16	1	3	-	-	-	-	3	135	4	6	17	26	14	25	32	66	48	33	16	-	

第5表 家畜飼養・農産物販売額 単位：戸・頭・羽

酒田北部

集 落 名	家				畜				農 産 物 販 売 金 額 別 農 家 数												
	乳 用 牛		肉 用 牛		豚		採 卵 鶏		販 売	未 売	10万円未満	10～50万円	50～100万円	100～150万円	150～200万円	200～300万円	300～500万円	500～700万円	700～1000万円	1000～1500万円	1500万円以上
	農 家 数	頭 数	農 家 数	頭 数	農 家 数	頭 数	農 家 数	羽 数													
三軒茶屋	-	-	-	-	-	-	-	-	1	2	1	1	2	1	1	2	2	1	-	-	
元 泉	-	-	-	-	-	-	-	-	2	3	2	2	3	1	-	3	6	5	1	-	
西 野 南	-	-	-	-	-	-	-	1	4,000	-	-	2	1	1	1	6	2	2	3	-	
西 野 北	-	-	-	-	-	-	-	-	-	1	-	2	1	2	1	4	4	4	1	-	
高 砂	-	-	-	-	1	16	-	-	-	13	-	5	-	-	-	-	-	-	-	-	
古 湊	-	-	-	-	-	-	-	-	-	1	15	5	1	-	-	-	-	-	-	-	
谷 地 田	-	-	-	-	-	-	-	-	-	-	-	-	1	-	-	2	-	-	1	-	
光ヶ丘1	-	-	-	-	-	-	-	-	-	1	1	5	-	-	-	1	-	-	-	-	
光ヶ丘2	-	-	-	-	-	-	-	-	-	-	-	2	-	1	-	-	-	1	-	-	
光ヶ丘北	-	-	-	-	-	-	-	-	-	1	-	8	3	1	1	3	4	-	1	-	
市街地南部	-	-	-	-	-	-	-	-	-	-	-	-	-	-	-	-	-	-	-	-	
市街地北部	1	10	-	-	-	-	-	-	-	-	-	-	-	-	-	-	1	-	-	-	
計	1	10	-	-	-	1	16	-	1	4,000	20	21	32	9	11	5	14	18	15	12	2

第5表 家畜飼養・農産物販売額 単位：戸・頭・羽

新 堀

集 落 名	家				畜				農 産 物 販 売 金 額 別 農 家 数													
	乳 用 牛		肉 用 牛		豚		採 卵 鶏		販 売 額	未 満	10万 円	10 ～ 50万 円	50 ～ 100万 円	100 ～ 150万 円	150 ～ 200万 円	200 ～ 300万 円	300 ～ 500万 円	500 ～ 700万 円	700 ～ 1000万 円	1000万 円 以上		
	農 家 数	頭 数	農 家 数	頭 数	農 家 数	頭 数	農 家 数	羽 数														
																					総 数	うち子取
丸 沼	6	20	2	9	-	-	-	-	-	-	5	4	6	1	4	10	9	9	5	-		
木 川	2	8	2	3	2	-	-	-	1	20	1	3	8	1	2	2	6	3	6	1	-	
門 田	3	11	-	-	-	-	-	-	-	-	-	1	-	2	6	6	13	8	6	1	-	
局	1	8	-	-	-	-	-	-	-	-	-	1	2	2	1	6	11	3	3	-	-	
板 戸	-	-	1	4	-	-	-	-	2	57	-	3	2	-	-	2	10	15	8	-	-	
新堀南	1	5	-	-	-	-	-	-	-	-	-	6	3	6	3	4	12	4	2	2	-	
新堀北	3	9	-	-	-	2	33	10	1	10	2	1	4	6	3	3	4	5	7	3	4	-
落野目	11	58	2	3	-	-	-	-	-	-	1	-	5	8	5	2	11	16	8	6	7	-
計	27	119	7	19	2	2	33	10	4	87	4	1	28	33	25	18	39	83	57	43	20	-

第5表 家畜飼養・農産物販売額 単位：戸・頭・羽

広野

集 落 名	家 畜										農 産 物 販 売 金 額 別 農 家 数											
	乳 用 牛		肉 用 牛			豚			採 卵 鶏		販 売 額	10万円未満	10～50万円	50～100万円	100～150万円	150～200万円	200～300万円	300～500万円	500～700万円	700～1000万円	1000～1500万円	1500万円以上
	農 家 数	頭 数	農 家 数	頭 数		農 家 数	頭 数		農 家 数	羽 数												
				総 数	うち子取		総 数	うち子取														
奥井新田	-	-	-	-	-	2	9	-	-	-	-	-	2	4	-	2	2	1	4	2	-	
下中村	-	-	-	-	-	-	-	-	-	-	-	1	-	2	-	1	3	2	8	3	1	
上中村・末広	1	17	-	-	-	-	-	-	1	5	-	1	1	-	3	3	4	3	6	4	-	
十五軒	-	-	2	5	1	-	-	-	-	-	-	-	-	3	-	-	4	1	3	1	-	
下通	1	2	1	7	-	1	6	6	-	-	1	-	5	3	1	2	4	3	2	4	5	
中通	-	-	-	-	-	1	2	-	-	-	4	-	3	1	1	-	3	1	1	3	1	
上通	-	-	-	-	-	2	181	17	2	45	1	-	1	2	1	1	2	3	4	4	1	
三本柳	1	5	-	-	-	-	-	-	3	35	-	-	2	-	-	-	7	4	7	1	-	
奥野	-	-	-	-	-	-	-	-	2	17	-	-	1	-	-	-	-	1	2	-	-	
大淵	-	-	1	1	-	4	34	24	1	10	-	2	1	2	-	5	2	9	5	-	-	
福岡東	-	-	-	-	-	-	-	-	4	32	-	-	2	2	1	2	10	4	4	2	-	
福岡西	-	-	-	-	-	-	-	-	-	-	-	1	-	1	2	8	1	4	4	2	-	
計	3	24	4	13	1	10	232	47	13	144	6	2	16	14	15	9	30	40	36	54	25	2

第5表 家畜飼養・農産物販売額 単位：戸・頭・羽

補 浦

集 落 名	家 畜										農 産 物 販 売 金 額 別 農 家 数											
	乳 用 牛		肉 用 牛			豚		採 卵 鶏		販 売 額	10万円未満	10～50万円	50～100万円	100～150万円	150～200万円	200～300万円	300～500万円	500～700万円	700～1000万円	1000～1500万円	1500万円以上	
	農家数	頭 数	農家数	頭 数		農家数	頭 数		農家数													羽 数
				総 数	うち子取		総 数	うち子取														
宮野浦 1	-	-	1	2	-	-	-	-	-	10	6	1	6	1	1	1	-	-	-	-	-	
宮野浦 2	1	6	-	-	-	-	-	-	-	4	4	7	8	1	2	1	-	-	1	-	-	
宮野浦 3	-	-	-	-	-	-	-	-	-	4	3	3	3	3	2	-	1	-	-	-	-	
宮野浦 4	-	-	-	-	-	-	-	-	-	7	4	16	9	6	-	-	-	-	-	-	-	
飯 森 山	-	-	-	-	-	-	-	-	-	-	-	1	-	1	4	1	2	6	6	6	1	
東飯森山	-	-	-	-	-	-	-	-	-	-	1	-	-	-	-	2	1	2	2	1	-	
十里塚 1	-	-	-	-	-	-	-	-	-	-	1	2	2	2	4	3	11	2	2	-	-	
十里塚 2	-	-	-	-	-	-	-	-	-	2	4	1	3	1	1	7	6	3	3	2	-	
十里塚 3	-	-	-	-	-	-	-	1	150	3	1	2	2	4	2	2	11	8	3	2	-	
坂野辺新田1	-	-	-	-	-	-	-	-	-	-	-	1	5	-	-	2	5	13	9	1	-	
坂野辺新田2	-	-	-	-	-	-	-	-	-	-	1	-	2	1	3	3	7	4	6	5	1	
坂野辺新田3	-	-	-	-	-	-	-	-	-	-	1	2	4	1	3	3	4	6	7	2	-	
北 黒 森	-	-	-	-	-	-	-	-	-	2	-	2	2	2	-	1	5	3	4	-	1	
黒 森 1	-	-	-	-	-	-	-	-	-	-	7	8	6	3	3	2	5	1	4	-	-	
黒 森 2	-	-	-	-	-	2	20	10	2	14	-	-	4	3	1	-	2	4	10	12	7	
黒 森 3	-	-	-	-	-	-	-	-	-	-	2	4	6	3	-	7	6	4	6	1	-	
黒 森 4	-	-	-	-	-	-	-	-	-	-	3	5	-	2	2	-	8	6	8	1	-	
黒 森 5	-	-	-	-	-	-	-	-	-	2	6	4	3	1	3	2	6	3	4	2	1	
八 重 浜	-	-	-	-	-	-	-	-	-	1	-	3	-	1	1	4	2	1	1	-	-	
広 岡	-	-	-	-	-	-	-	-	-	2	-	-	3	2	-	4	7	2	9	5	1	
計	1	6	1	2	-	2	20	10	3	164	37	44	66	67	36	31	47	91	74	87	35	5

第5表 家畜飼養・農産物販売額 単位：戸・頭・羽

浜 中

集 落 名	家					畜					農 産 物 販 売 金 額 別 農 家 数												
	乳 用 牛		肉 用 牛			豚		採 卵 鶏			販 売	未 売	10万円以下	10～50万円	50～100万円	100～150万円	150～200万円	200～300万円	300～500万円	500～700万円	700～1000万円	1000～1500万円	1500万円以上
	農家数	頭 数	農家数	頭 数		農家数	頭 数		農家数	羽 数													
				総 数	うち子取		総 数	うち子取															
浜中1	-	-	-	-	-	-	-	-	-	-	3	6	13	3	1	-	3	5	10	4	2	-	
浜中2	1	3	-	-	-	-	-	-	-	-	2	-	7	-	-	1	1	2	7	9	6	1	
浜中3	2	24	-	-	-	-	-	-	-	-	1	1	1	2	3	2	2	14	6	6	-	-	
浜中4	1	20	-	-	-	-	-	-	-	-	-	-	1	1	4	2	2	7	4	2	3	-	
浜中5	1	5	1	2	2	-	-	-	-	-	5	3	6	5	1	1	5	6	6	7	4	-	
浜中6	1	5	-	-	-	-	-	-	-	-	4	4	4	2	2	2	1	5	6	11	6	-	
浜中7	-	-	-	-	-	-	-	-	-	-	1	3	7	1	-	1	1	6	5	5	1	-	
計	6	57	1	2	2	-	-	-	-	-	16	17	39	14	11	9	15	45	44	44	22	1	

第5表 家畜飼養・農産物販売額 単位：戸・頭・羽

東平田

集落名	家畜										農産物販売金額別農家数											
	乳用牛		肉用牛			豚		採卵鶏			販売未	10万円未満	10～50万円	50～100万円	100～150万円	150～200万円	200～300万円	300～500万円	500～700万円	700～1000万円	1000～1500万円	1500万円以上
	農家数	頭数	農家数	頭数		農家数	頭数		農家数	羽数												
				総数	うち子取		総数	うち子取														
滝野沢	-	-	5	39	1	1	57	7	-	-	-	1	14	3	2	4	4	5	4	2	2	1
生石	-	-	2	4	-	1	8	8	2	10	7	7	7	10	5	3	1	1	1	-	-	-
矢流川	-	-	2	8	5	1	540	40	-	-	-	1	3	2	7	3	6	8	5	3	1	1
大平	2	6	2	5	3	-	-	-	-	-	-	-	3	2	5	2	2	2	3	1	-	-
通越	1	3	-	-	-	-	-	-	-	-	-	4	5	-	1	-	-	-	-	-	-	-
金生沢	1	5	4	27	4	-	-	-	-	-	-	-	8	4	4	6	4	6	10	2	2	-
寺内	1	6	-	-	-	-	-	-	-	-	4	-	3	5	4	3	3	5	6	2	-	-
北境	-	-	3	29	6	1	16	3	-	-	2	-	4	1	2	-	2	4	4	7	-	-
境興野	-	-	-	-	-	1	11	11	-	-	-	-	-	4	2	-	1	3	5	1	-	-
関	-	-	13	481	14	4	467	49	1	8	-	-	-	-	4	1	6	12	15	12	1	5
横代	-	-	6	54	14	2	55	45	-	-	2	-	2	4	1	2	1	13	13	13	1	1
計	5	20	37	647	47	11	1,154	163	3	18	15	13	49	35	37	24	30	59	66	43	7	8

第5表 家畜飼養・農産物販売額 単位：戸・頭・羽

中平田

集 落 名	家					畜					農 産 物 販 売 金 額 別 農 家 数													
	乳 用 牛		肉 用 牛			豚		採 卵 鶏		販 売 額	未 満	10万 円	10 ～ 50万 円	50 ～ 100万 円	100 ～ 150万 円	150 ～ 200万 円	200 ～ 300万 円	300 ～ 500万 円	500 ～ 700万 円	700 ～ 1000万 円	1000万 円	1500万 円	1500万 円 以上	
	農 家 数	頭 数	農 家 数	頭 数		農 家 数	頭 数		農 家 数															羽 数
				総 数	うち子取		総 数	うち子取																
大槻新田	-	-	-	-	-	-	-	-	-	-	-	-	-	2	1	-	2	4	4	3	-	-		
手藏田上	-	-	1	4	-	-	2	2	-	-	1	-	2	3	1	1	2	10	6	7	-	-		
手藏田下	4	16	1	8	8	-	-	-	-	-	-	1	-	-	1	4	8	3	14	2	-			
熊野田	-	-	1	2	-	2	265	40	-	-	1	-	2	-	-	1	2	2	9	1	-			
荻 島	-	-	10	134	1	-	-	-	-	-	-	-	-	-	1	3	2	4	11	1	1			
本 川	-	-	-	-	-	-	-	-	-	-	1	-	1	-	-	6	-	7	1	4	-	-		
茨野新田	-	-	3	283	4	1	1	1	-	-	-	-	1	2	1	1	6	2	11	2	2			
小 牧	2	8	4	98	4	-	-	-	-	-	2	1	2	2	4	3	7	9	13	4	-	-		
福 島	-	-	-	-	-	-	-	-	-	-	-	-	1	-	1	-	-	-	4	3	1	-		
熊手島	-	-	-	-	-	-	-	-	-	-	1	-	1	2	-	1	1	3	10	6	2	-		
大野新田	-	-	1	10	-	2	53	3	3	13	1	-	1	2	6	3	4	4	4	3	3	-		
上勝保	-	-	-	-	-	-	-	-	-	-	-	-	3	1	-	-	-	3	4	3	-	-		
下勝保	-	-	-	-	-	-	-	-	-	-	-	2	5	-	-	1	3	1	5	5	1	-		
中野新田	-	-	1	6	6	-	-	-	1	2,520	-	-	4	3	2	3	-	5	5	5	1	-		
土 崎	1	6	-	-	-	1	450	50	-	-	-	-	1	-	1	-	1	8	7	5	-	-		
大多新田	1	11	-	-	-	1	440	40	-	-	1	-	3	1	-	-	1	3	4	5	1	-		
古荒新田	1	11	1	2	2	-	-	-	-	-	1	1	-	1	-	-	-	-	3	8	-	-		
計	9	52	23	547	25	7	1,211	136	4	2,533	9	4	27	18	18	21	30	75	81	106	15	3		

第5表 家畜飼養・農産物販売額 単位：戸・頭・羽

北平田

集 落 名	家 畜								農 産 物 販 売 金 額 別 農 家 数													
	乳 用 牛		肉 用 牛			豚		採 卵 鶏		販 売 額	10万円未満	10～50万円	50～100万円	100～150万円	150～200万円	200～300万円	300～500万円	500～700万円	700～1000万円	1000万円～1500万円	1500万円以上	
	農家数	頭 数	農家数	頭 数		農家数	頭 数		農家数													羽 数
				総 数	うち子取		総 数	うち子取														
牧 曾 根	-	-	1	4	-	-	-	-	-	-	1	2	3	3	1	3	5	10	5	-	-	-
中 野 曾 根	-	-	2	7	7	11	1,323	163	-	-	-	-	1	1	2	1	3	2	3	10	7	3
上 興 野	-	-	-	-	-	-	-	-	1	10	-	-	1	-	1	-	-	2	3	-	-	-
漆曾根第1区	-	-	-	-	-	-	1	45	-	-	-	1	1	3	3	-	2	4	1	2	-	1
漆曾根第2区	-	-	-	-	-	-	-	-	-	-	-	1	1	3	2	1	1	7	4	4	-	-
漆曾根第3区	-	-	-	-	-	-	-	-	-	-	-	-	1	1	-	3	3	2	9	-	-	-
漆曾根第4区	1	6	2	11	11	3	131	21	-	-	-	-	-	2	-	2	2	8	3	5	2	-
漆曾根第5区	-	-	1	4	4	-	-	-	-	-	-	-	1	3	-	2	-	3	5	3	-	-
新 青 渡	-	-	-	8	204	10	1	60	-	-	-	-	4	4	4	4	7	3	6	5	3	3
久 保 田	-	-	-	-	-	-	-	-	-	-	-	-	-	-	-	-	-	3	3	4	1	-
曾 根 田	-	-	3	115	25	-	-	-	-	-	-	-	-	1	1	-	1	3	1	4	-	-
古 青 渡	-	-	-	-	-	-	-	-	-	-	-	-	-	1	-	-	1	-	1	3	-	-
円 能 寺	-	-	3	52	5	-	-	-	-	-	-	1	-	3	-	-	1	-	7	5	1	1
布 目	-	-	3	63	1	-	-	-	2	15	-	-	1	1	2	-	1	2	6	3	1	-
計	1	6	15	264	257	24	1,456	289	3	25	1	5	14	26	16	16	27	49	57	48	15	8

集 落 名	家 畜									農 産 物 販 売 金 額 別 農 家 数													
	乳 用 牛		肉 用 牛			豚		採 卵 鶏		販 売 額	な し	10万円未満	10～50万円	50～100万円	100～150万円	150～200万円	200～300万円	300～500万円	500～700万円	700～1000万円	1000～1500万円	1500万円以上	
	農 家 数	頭 数	農 家 数	頭 数		農 家 数	頭 数		農 家 数														羽 数
				総 数	うち子取		総 数	うち子取															
古 川	-	-	-	-	-	-	-	-	-	-	-	-	-	2	3	1	4	6	12	8	-	-	
上安田	-	-	-	-	-	-	-	-	-	-	1	-	-	-	1	-	2	3	8	-	-		
安田1	1	6	2	19	-	4	131	44	-	-	1	1	2	2	4	-	4	5	7	1	-		
安田2	1	5	-	-	-	2	344	44	-	-	1	1	-	1	1	-	2	5	1	-	1		
安田3	-	-	1	3	-	2	147	17	-	-	2	2	8	4	2	1	1	4	3	-	-		
上 村	-	-	-	-	-	1	100	15	-	-	1	4	3	2	1	3	1	-	-	-	-		
下 村	-	-	-	-	-	-	-	-	-	-	-	1	2	2	-	-	3	7	1	-	-		
鶴 田	-	-	-	-	-	1	53	3	-	-	3	1	1	1	2	-	2	3	7	9	-		
吉田1	-	-	-	-	-	1	120	-	1	8	1	-	1	3	3	3	5	3	6	3	1		
吉田2	-	-	-	-	-	1	97	73	-	-	1	-	2	-	-	8	6	5	2	-	-		
吉田新田	-	-	-	-	-	1	58	8	-	-	-	-	1	1	1	-	3	7	14	3	1		
計	2	11	3	22	-	13	1,050	204	1	8	6	8	18	20	18	12	26	41	67	42	3	1	

第5表 家畜飼養・農産物販売額 単位：戸・頭・羽

本 橋

集 落 名	家 畜										農 産 物 販 売 金 額 別 農 家 数											
	乳 用 牛		肉 用 牛			豚		採 卵 鶏		販 売 額	10万 円未 満	10 万 円 ～ 50 万 円	50 ～ 100 万 円	100 ～ 150 万 円	150 ～ 200 万 円	200 ～ 300 万 円	300 ～ 500 万 円	500 ～ 700 万 円	700 ～ 1000 万 円	1000 ～ 1500 万 円	1500 万 円 以上	
	農 家 数	頭 数	農 家 数	頭 数		農 家 数	頭 数		農 家 数													羽 数
				総 数	うち子取		総 数	うち子取														
本橋第1	-	-	2	8	-	9	1,350	149	1	10	-	-	1	2	1	1	5	1	3	4	3	2
本橋第2	-	-	1	15	-	2	563	63	-	-	-	1	2	1	-	1	2	6	3	2	-	2
本橋第3	-	-	-	-	-	4	990	90	-	-	-	-	2	3	1	1	3	2	1	4	3	1
本橋第4	-	-	-	-	-	-	-	-	-	-	-	-	3	4	3	1	3	3	3	6	-	-
本橋第5	-	-	-	-	-	3	853	103	-	-	-	-	1	1	2	2	2	3	4	4	-	2
豊 川	-	-	-	-	-	1	1	1	-	-	-	1	4	2	1	1	2	10	16	7	1	-
下星川	1	5	5	62	10	-	-	-	-	-	-	1	4	2	1	1	3	3	3	-	-	1
三ッ橋	-	-	-	-	-	1	180	20	-	-	-	1	-	1	1	1	3	-	-	-	-	1
中星川	-	-	1	45	-	-	-	-	-	-	-	-	1	1	-	2	5	3	-	-	-	1
上星川	-	-	1	1	-	1	280	30	-	-	-	1	2	-	-	2	2	6	1	-	-	1
上城輪	-	-	-	-	-	-	-	-	-	-	-	1	5	1	-	2	3	4	-	-	-	-
下城輪	-	-	-	-	-	-	-	-	-	-	-	-	-	-	1	-	5	4	5	1	-	-
豊 原	-	-	-	-	-	-	-	-	-	-	-	1	2	1	-	2	3	4	2	1	1	1
庭 田	-	-	-	-	-	9	1,390	109	-	-	-	-	1	-	-	6	11	7	1	1	4	-
高 田	-	-	-	-	-	-	-	-	-	-	-	1	-	-	1	4	8	1	2	-	-	-
越 橋	-	-	-	-	-	1	280	30	-	-	-	2	-	-	-	4	6	4	1	-	-	1
北吉田	-	-	-	-	-	-	-	-	-	-	-	2	4	1	1	1	5	1	2	-	-	-
中吉田	-	-	-	-	-	2	1,240	140	-	-	-	1	-	-	-	3	8	5	-	-	-	1
京 屋	-	-	6	82	15	2	49	9	-	-	-	1	-	-	3	3	6	5	2	-	-	-
計	1	5	16	212	25	35	7,176	744	1	10	-	2	22	35	15	11	42	81	88	53	14	18

第5表 家畜飼養・農産物販売額 単位：戸・頭・羽

南遊佐

集 落 名	畜								農 産 物 販 売 金 額 別 農 家 数													
	乳 用 牛		肉 用 牛			豚		採 卵 鶏		販 売 未 済	10万円以下	10～50万円	50～100万円	100～150万円	150～200万円	200～300万円	300～500万円	500～700万円	700～1000万円	1000～1500万円	1500万円以上	
	農家数	頭 数	農家数	頭 数		農家数	頭 数		農家数													羽 数
				総 数	うち子取		総 数	うち子取														
六ッ新田	-	-	-	-	-	1	16	-	2	19	2	1	-	4	1	2	2	4	6	6	5	-
西 谷 地	-	-	-	-	-	2	42	5	-	-	5	4	1	2	3	3	-	-	1	-	1	-
宮 内 1	-	-	-	-	-	-	-	-	-	-	-	-	1	1	1	-	1	1	2	2	-	-
宮 内 2	-	-	-	-	-	-	-	-	-	-	-	-	3	-	1	1	1	1	1	2	-	-
宮 内 3	-	-	-	-	-	-	-	-	-	-	-	-	1	2	-	2	-	-	3	1	-	-
宮 内 4	-	-	-	-	-	-	-	-	1	8	-	-	1	2	-	-	1	6	1	4	-	-
千代田南部	-	-	-	-	-	-	-	-	-	-	3	-	-	1	1	1	2	3	1	4	1	-
千代田北部	-	-	-	-	-	-	-	-	-	-	1	-	-	1	1	5	2	4	1	2	1	-
今 泉	-	-	1	1	1	2	129	129	-	-	-	-	3	-	-	1	3	4	3	1	-	-
金 山	-	-	1	2	2	1	10	10	-	-	-	-	2	-	-	1	1	1	1	1	1	-
久 保 田	-	-	1	2	2	-	-	-	-	-	-	-	-	-	-	-	2	-	-	-	-	-
宮 下 り	-	-	-	-	-	-	-	-	-	-	-	-	-	-	-	-	4	1	-	-	-	-
樋 之 口	-	-	-	-	-	1	8	3	-	-	-	1	1	-	1	1	-	-	4	3	-	-
前 門	-	-	-	-	-	-	-	-	-	-	-	-	-	1	1	-	3	2	3	1	-	-
福 島	-	-	-	-	-	-	-	-	1	10	-	-	-	3	4	1	2	5	10	4	-	-
興 休	-	-	-	-	-	1	4	4	1	15	-	-	1	2	2	-	-	-	-	7	-	-
計	-	-	3	5	5	8	209	151	5	52	11	6	12	20	16	12	19	34	42	39	11	1

第5表 家畜飼養・農産物販売額 単位：戸・頭・羽

西 荒 瀬

集 落 名	家 畜									農 産 物 販 売 金 額 別 農 家 数													
	乳 用 牛		肉 用 牛			豚		採 卵 鶏		販 売 額	未 満	10万円	10～50万円	50～100万円	100～150万円	150～200万円	200～300万円	300～500万円	500～700万円	700～1000万円	1000～1500万円	1500万円以上	
	農 家 数	頭 数	農 家 数	頭 数		農 家 数	頭 数		農 家 数														羽 数
				総 数	うち子取		総 数	うち子取															
宮海1	-	-	-	-	-	2	10	10	-	-	4	8	11	9	3	1	5	2	-	-	-	-	
宮海2	-	-	-	-	-	1	12	2	-	-	1	3	7	4	2	-	2	-	-	-	-	-	
門 田	-	-	5	85	-	-	-	-	-	-	1	-	3	2	1	2	1	3	2	3	3	-	
尻 地	-	-	-	-	-	-	-	-	1	8	-	-	4	4	4	3	1	-	-	-	-	-	
上市神	-	-	-	-	-	-	-	-	-	-	-	-	4	5	2	4	5	5	8	4	-	-	
下市神1	-	-	-	-	-	-	-	-	-	-	1	-	2	1	2	3	1	6	3	4	1	-	
下市神2	-	-	1	3	3	1	2	2	1	1,500	-	1	11	4	3	-	4	-	3	3	-	-	
北 畑	-	-	-	-	-	2	126	16	6	20,500	-	-	3	3	4	-	1	2	2	1	1	1	
藤塚1	-	-	-	-	-	-	-	-	2	1,850	-	-	2	1	3	1	1	8	7	2	1	-	
藤塚2	-	-	-	-	-	-	-	-	2	15	-	2	-	1	1	1	2	6	9	6	1	-	
藤塚3	-	-	-	-	-	1	25	5	1	15,000	-	2	3	4	2	2	1	3	1	1	1	-	
東 野	-	-	-	-	-	-	-	-	-	-	-	1	-	-	-	-	-	3	10	8	-	-	
下藤塚	-	-	-	-	-	-	-	-	-	-	-	-	1	2	3	-	-	3	5	1	-	-	
田 村	-	-	-	-	-	-	-	-	-	-	1	1	6	3	2	3	2	1	5	4	1	-	
計	-	-	6	88	3	7	175	35	13	38,873	8	18	57	43	32	20	26	42	55	37	9	1	

第5表 家畜飼養・農産物販売額 単位：戸・頭・羽

飛 鳥

集 落 名	家 畜										農 産 物 販 売 金 額 別 農 家 数											
	乳 用 牛		肉 用 牛			豚		採 卵 鶏			販 売 額	10万円未満	10～50万円	50～100万円	100～150万円	150～200万円	200～300万円	300～500万円	500～700万円	700～1000万円	1000～1500万円	1500万円以上
	農 家 数	頭 数	農 家 数	頭 数		農 家 数	頭 数		農 家 数	羽 数												
				総 数	うち子取		総 数	うち子取														
勝 浦	-	-	-	-	-	-	-	-	-	-	17	23	10	-	-	-	-	-	-	-	-	-
中 村	-	-	-	-	-	-	-	-	-	-	12	14	-	-	-	-	-	-	-	-	-	-
法 木	-	-	-	-	-	-	-	-	-	-	16	29	-	-	-	-	-	-	-	-	-	-
計	-	-	-	-	-	-	-	-	-	-	45	66	10	-	-	-	-	-	-	-	-	-