

平成26年

酒田市の商業

(卸売業・小売業)

平成26年商業統計調査結果報告書

酒田市企画振興部情報管理課

ま え が き

商業統計調査は、我が国の商業の実態を明らかにすることを目的に、全国すべての商業を営む事業所について、統計法に基づく経済産業省所管の基幹統計調査として実施されています。

この報告書は、平成 26 年 7 月 1 日現在で実施された商業統計調査の集計結果について、酒田市分を取りまとめたものです。

この報告書が、本市商業の現状把握と、関係各機関の諸政策の基礎資料、及び企業活動の資料として広くご利用いただければ幸いです。

最後になりましたが、この調査の実施にあたり格別のご協力をいただきました事業所をはじめ、調査関係者の皆様に対し、厚く感謝を申し上げますとともに、今後ともより一層のご協力を賜りますようお願いいたします。

平成 28 年 11 月

酒田市企画振興部情報管理課
課 長 渡 会 恭 司

目 次

I	利用上の注意	1
II	調査結果の概要	9
III	総括統計表	13
付表 1	産業中分類別の商店数	14
付表 2	産業中分類別の従業者数	14
付表 3	産業中分類別の年間商品販売額	15
付表 4	売場面積規模別の商店数、従業者数、年間商品販売額（小売業）	16
付表 5	産業中分類別の1店あたり、従業者1人あたり、1 m ² あたり年間商品販売額及び1店あたり売場面積	16
付表 6	経営組織別の商店数、従業者数、年間商品販売額	17
付表 7	開設時期別の商店数、従業者数、年間商品販売額	17
付表 8	町丁・大字別の商店数、従業者数、年間商品販売額	18
付表 9	産業細分類別の商店数、従業者数、年間商品販売額	24

I 利用上の注意

1 調査の目的

商業統計調査は、統計法（平成 19 年法律第 53 号）に基づく基幹統計調査として、商業を営む事業所について、産業別、従業者規模別、地域別等に従業者数、商品販売額等を把握し、我が国商業の実態を明らかにし、商業に関する施策の基礎資料を得ることを目的としている。

2 調査日

平成 26 年 7 月 1 日現在で実施した。

商業統計調査は周期調査であるが、平成 9 年以降の調査から 5 年ごとに実施し、その中間年（調査の 2 年後）に簡易な調査を実施している。

また、経済センサスの創設に伴い、商業統計調査は経済センサス-活動調査実施年の 2 年後に実施することとなり、今回は総務省所管の経済センサス-基礎調査との同時調査（一体的）により実施した。

3 集計対象等について

(1) この報告書は、「平成 26 年経済センサス-基礎調査」の調査結果のうち、産業大分類が「I - 卸売業、小売業」に格付けられた事業所について、以下のとおり集計したものである。

ア 産業大分類「I - 卸売業、小売業」に格付けられた事業所を全て集計対象としているが、年間商品販売額、商品手持額及び売場面積は、数値が得られた事業所について集計した。（「調査結果の概要」及び「総括統計表」）

イ 産業大分類「I - 卸売業、小売業」に格付けられた事業所のうち、以下のすべてに該当する事業所について集計した。（「付表 1～9」）

(ア) 管理、補助的経済活動のみを行う事業所ではないこと

(イ) 産業細分類の格付けに必要な事項の数値が得られた事業所であること

このため、上記 ア 各表の集計と事業所数、従業者数は一致しない（表 1）。

なお、年間商品販売額と売場面積については、当該調査項目の数値が得られた事業所が同じであることから、同値となっている（表 1）。

表 1 この報告書中の表における卸売業及び小売業の合計の比較

項目	事業所数 (店)	従業者数 (人)	年間商品販売額 (万円)	売場面積 (㎡)
調査結果の概要及び総括統計表	1,659	9,964	24,377,510	141,446
付表 1～9	1,346	8,049	24,377,510	141,446

「調査の概要」及び「総括統計表」において、平成 26 年の数値は「経済センサス-基礎調査」、平成 24 年の数値は「経済センサス-活動調査」、平成 19 年以前の数値は「商業統計調査」の数値である。

「付表 1～9」において、平成 26 年の数値は「商業統計調査」、平成 24 年の数値は「経済センサス-活動調査」の数値である。

4 事業所の産業の決定（格付け）方法

事業所を産業分類別に集計するための産業の決定（格付け）方法は、次のとおりである。

(1) 一般的な方法

- ア 取扱商品が単品の場合は、商品分類番号 5 桁のうち、上位 4 桁の分類番号で産業細分類を決定する。
- イ 取扱商品が複数の場合は、まず商品分類番号上位 2 桁の卸売品目（51～55）と小売品目（57～60）で、いずれの販売額が多いかによって卸売業か小売業かを決定する。
- ウ 産業分類の格付けについては、商品分類番号上位 2 桁の販売額で分類集計し、その最も大きい上位 2 桁によって、産業中分類（2 桁分類）を決定し、その決定された 2 桁の番号のうち、前記と同様な方法で上位 3 桁、上位 4 桁の順に分類し、産業細分類（4 桁分類）を格付けする。

(2) 特殊な方法

卸売業のうち「各種商品卸売業（従業者が常時 100 人以上のもの）」、「その他の各種商品卸売業」及び「代理商、仲立業」、小売業のうち「百貨店、総合スーパー」、「その他の各種商品小売業」、「各種食料品小売業」、「コンビニエンスストア」、「ドラッグストア」、「ホームセンター」、「たばこ・喫煙具専門小売業」及び「無店舗小売業」については、以下の方法で格付けを行っている。

ア 卸売業

(ア) 「5011 各種商品卸売業（従業者が常時 100 人以上のもの）」

表 2 の財別（生産財、資本財及び消費財）の 3 財にわたる商品を卸売りし、各財の販売額がいずれも卸売販売総額（仲立手数料を除く）の 10%以上で、従業者が 100 人以上の事業所。

(イ) 「5019 その他の各種商品卸売業」

表 2 の財別（生産財、資本財及び消費財）の 3 財にわたる商品を卸売りし、商品分類番号上位 3 桁の販売額で分類集計した販売額がいずれも卸売販売総額（仲立手数料を除く）の 50%未満で、従業者が 100 人未満の事業所。

表 2 財別と商品分類

財別	商品分類番号上位 3 桁 (小分類)	産業分類名
生産財	511	繊維品卸売業（衣服、身の回り品を除く）
	532	化学製品卸売業
	533	石油・鉱物卸売業
	534	鉄鋼製品卸売業
	535	非鉄金属卸売業
	536	再生資源卸売業
資本財	531	建築材料卸売業
	541	産業機械器具卸売業
	542	自動車卸売業
	543	電気機械器具卸売業

	549	その他の機械器具卸売業
消費財	512	衣服卸売業
	513	身の回り品卸売業
	521	農畜産物・水産物卸売業
	522	食料・飲料卸売業
	551	家具・建具・じゅう器等卸売業
	552	医薬品・化粧品等卸売業
	553	紙・紙製品卸売業
	559	他に分類されない卸売業

なお、上記(ア)、(イ)について、生産財、資本財及び消費財の3財にわたる商品を扱っていても、生産財の商品分類番号が「536」（再生資源卸売業に属する品目）のみ、または、消費財の商品分類番号が「559」（他に分類されない卸売業に属する品目）のみの場合には、一般的な方法による卸売業格付けとする。

(ウ) 「5598 代理商，仲立業」

卸売の商品販売額（仲立手数料を除く）と仲立手数料を比較し、仲立手数料が多い場合に「代理商，仲立業」に格付けする。

イ 小売業

(ア) 「5611 百貨店，総合スーパー」

表3の「衣」、「食」、「住」にわたる商品を小売りし、「衣」、「食」、「住」の各販売額がいずれも小売販売総額の10%以上70%未満で、従業者が50人以上の事業所をいう。

(イ) 「5699 その他の各種商品小売業（従業者が常時50人未満のもの）」

表3の「衣」、「食」、「住」にわたる商品を小売りし、「衣」、「食」、「住」の各販売額がいずれも小売販売総額の50%未満で、従業者が50人未満の事業所をいう。

表3 「衣」、「食」及び「住」と商品分類

衣・食・住別	商品分類番号上位2桁 (中分類)	産業分類名
衣	57	織物・衣服・身の回り品小売業
食	58	飲食料品小売業
住	59	機械器具小売業
	60	その他の小売業

(ウ) 「5811 各種食料品小売業」

中分類「58 飲食料品小売業」に格付けされた事業所のうち、表4の商品分類番号上位3桁で分類集計した小売販売額が3つ以上あり、そのいずれもが商品分類番号「58」（飲食料品小売業に属する品目）の総額の50%に満たない事業所をいう。

表4 飲食料品小売業に関する産業分類

産業分類	商品分類番号上位3桁	産業分類名
------	------------	-------

	(小分類)	
58 飲食料品小売業	582	野菜・果実小売業
	583	食肉小売業
	584	鮮魚小売業
	585	酒小売業
	586	菓子・パン小売業
	589	その他の飲食料品小売業

- (エ) 「5891 コンビニエンスストア（飲食料品を中心とするものに限る）」
中分類「58 飲食料品小売業」に格付けされた事業所のうち、セルフサービス方式を採用し、売場面積が 30 m²以上 250 m²未満で、営業時間が 14 時間以上の事業所をいう。
- (オ) 「6031 ドラッグストア」
小分類「603 医薬品・化粧品小売業」に格付けされた事業所のうち、セルフサービス方式を採用し、「60321 一般用医薬品」を小売りしている事業所をいう。
- (カ) 「6091 ホームセンター」
中分類「60 その他の小売業」に格付けされた事業所のうち、セルフサービス方式を採用し、売場面積が 500 m²以上で、「60211 金物」、「60221 荒物」、「60421 苗・種子」のいずれかを小売りしている事業所をいう。
- (キ) 「6092 たばこ・喫煙具専門小売業」
商品分類番号「60921 たばこ・喫煙具」販売額が小売販売総額の 90%以上の事業所をいう。
- (ク) 「61 無店舗小売業」
販売形態の店頭販売の割合が 0%及び売場面積が 0 m²の事業所をいう。

5 主な用語の説明

(1) 事業所（商業事業所、商店）

原則として一定の場所（一区画）を占めて「有体的商品を購入して販売する事業所」であって、一般的に卸売業、小売業といわれる事業所をいう。

(2) 卸売業

主として次の業務を行う事業所をいう。

ア 小売業者又は他の卸売業者に商品を販売する事業所

イ 産業用使用者（建設業、製造業、運輸業、飲食店、宿泊業、病院、学校、官公庁等）に業務用として商品を大量又は多額に販売する事業所

ウ 主として業務用に使用される商品〔事務用機械及び家具、病院・美容院・レストラン・ホテルなどの設備、産業用機械（農業用器具を除く）、建設材料（木材、セメント、板ガラス、かわらなど）など〕を販売する事業所

エ 製造業の会社が、別の場所で経営している自己製品の卸売事業所（主として管理事

務のみを行っている事業所を除く)

例えば、家電メーカーの支店、営業所が自己製品を問屋などに販売している場合、その支店、営業所は卸売事業所となる。

オ 商品を卸売し、かつ、同種商品の修理を行う事業所

修理料収入額の方が多くても同種商品を販売している場合は、修理業とせず卸売業とする。

カ 主として手数料を得て他の事業所のために商品の売買の代理又は仲立を行う事業所(代理商, 仲立業)。「代理商, 仲立業」には、一般的に、買継商、仲買人、農産物集荷業と呼ばれている事業所が含まれる。

(3) 小売業

主として次の業務を行う事業所をいう。

ア 個人(個人経営の農林漁家への販売を含む)又は家庭用消費者のために商品を販売する事業所

イ 産業用使用者に少量又は少額に商品を販売する事業所

ウ 商品を販売し、かつ、同種商品の修理を行う事業所

修理料収入額の方が多くても、同種商品を販売している場合は修理業とせず小売業とする。ただし、修理のみを専門としている事業所は、修理業〔大分類R-サービス業(他に分類されないもの)〕とし、修理のために部品などを取り替えても商品の販売とはしない。

エ 製造小売事業所(自店で製造した商品在那个場所で個人又は家庭用消費者に販売する事業所)

例えば、菓子店、パン屋、弁当屋、豆腐屋、調剤薬局など。

オ ガソリンスタンド

カ 主として無店舗販売を行う事業所(販売する場所そのものは無店舗であっても、商品の販売活動を行うための拠点となる事務所などがある訪問販売又は通信・カタログ販売の事業所など)で、主として個人又は家庭用消費者に販売する事業所

キ 別経営の事業所

官公庁、会社、工場、団体、遊園地などの中にある売店等で他の事業者によって経営されている場合はそれぞれ独立した事業所として小売業に分類する。

(4) 開設時期

当該事業所の事業内容に関わらず、事業所を開設した時期とする。

(5) 従業者及び就業者

平成26年7月1日現在で、当該事業所の業務に従事している従業者、就業者をいう。従業者とは「個人業主」、「無給家族従業者」、「有給役員」及び「常用雇用者」の計をいい、就業者とは従業者に「臨時雇用者」及び「他からの出向・派遣従業者」を合わせ「従業者・臨時雇用者のうち他への出向又は派遣従業者」を除いたものをいう。

ア 「個人業主」とは、個人経営の事業主でその事業所の実際の業務に従事している者をいう。

イ 「無給家族従業者」とは、個人業主の家族で賃金・給与を受けず、ふだん事業所の

仕事を手伝っている者をいう。

ウ 「有給役員」とは、法人、団体の役員（常勤、非常勤を問わない）で給与を受けている者をいう。

エ 「常用雇用者」とは、「正社員・正職員」、「パート・アルバイトなど」と呼ばれている者で次のいずれかに該当する者をいう。

(ア) 期間を定めずに雇用されている者

(イ) 1か月を超える期間を定めて雇用されている者

(ウ) 平成26年の5月、6月のそれぞれの月に18日以上雇用された者

オ 「臨時雇用者」とは、常用雇用者以外の雇用者で1か月以内の期間を定めて雇用されている者や日々雇用されている者をいう。

カ 「他からの出向・派遣従業者」とは、別経営の事業所から出向・派遣されている者をいう。

キ 「従業者・臨時雇用者のうち他への出向又は派遣従業者」とは、従業者及び臨時雇用者のうち、別経営の事業所へ出向・派遣している者をいう。

ク 「パート・アルバイトなどの8時間換算雇用者数」とは、パート・アルバイトなどの従業者について平均的な1日当たりの労働時間である8時間に換算したもの。

(6) 年間商品販売額

平成25年1月1日から平成25年12月31日までの1年間の当該事業所における有体商品の販売額をいう。したがって、土地・建物などの不動産及び株券、商品券、プリペイドカード、宝くじ、切手などの有価証券の販売額は含めない。

(7) その他の収入額

平成25年1月1日から平成25年12月31日までの1年間の商品販売に関する修理料及び仲立手数料、製造業出荷額、飲食部門収入額、サービス業収入額などの商業活動（商品販売額）以外の事業による収入額を合計したもの。

(8) 商品手持額（法人事業所のみ）

平成25年12月末現在、販売目的で保有しているすべての手持商品額（仕入時の原価による）。

今回の調査では、法人事業所のみが回答する調査項目となり、それ以外の事業所については調査を行わなかったため、平成24年以前の数値と単純に比較できない。

(9) セルフサービス方式（小売業のみ）

セルフサービス方式とは、①客が値札等により各商品の値段が判るような表示方式をとっていること、②店に備え付けられている買物カゴ、ショッピングカート、トレーなどにより、客が自由に商品を選び取れるようなシステムをとっていること、③売場の出口などに設置されている精算所（レジ）において、客が一括して代金の支払いを行うシステムになっていること、の三つの条件を兼ねている場合をいう。

商業統計調査でいう「セルフサービス方式採用」の事業所とは、上記条件による販売を売り場面積の50%以上で行っている事業所をいう。

セルフサービス方式に該当する事業所の例として、総合スーパー、専門スーパー、ホームセンター、ドラッグストア、コンビニエンスストア、ワンプライスショップ、大型

カー用品店などがある。

(10) 売場面積（小売業のみ）

平成 26 年 7 月 1 日現在で、事業所が商品を販売するために実際に使用している売場の延床面積（食堂・喫茶、屋外展示場、配送所、階段、連絡通路、エレベーター、エスカレーター、休憩室、洗面所、事務室、倉庫等、また、他に貸している店舗（テナント）分は除く）をいう。

ただし、牛乳小売業（宅配専門）、自動車（新車・中古）小売業、建具小売業、畳小売業、ガソリンスタンド、新聞小売業（宅配専門）の事業所については売場面積の調査を行っていない。

6 各統計表の表章項目の説明及び留意点

(1) 共通事項

ア 「不詳」について

統計表中、「不詳」とは、当該項目について調査をしていない以下の項目及び当該項目の数値が得られなかったことを表している。

(ア) 「売場面積」については、当該項目について調査をしていない牛乳小売業（宅配専門）、自動車（新車・中古）小売業、建具小売業、畳小売業、ガソリンスタンド、新聞小売業（宅配専門）の事業所並びに訪問販売、通信・カタログ販売、インターネット販売等で売場面積の無い事業所は不詳となる。

(イ) 開店時刻・閉店時刻及び営業時間階級については、営業時間に関する項目について調査をしていない牛乳小売業（宅配専門）、新聞小売業（宅配専門）の事業所は不詳となる。

イ 「個人」には「法人でない団体」を含む。

7 記号及び注記

- (1) この報告書に掲げた数値は、市において独自集計したものであり、総務省・経済産業省から公表される数値と相違する場合がある。
- (2) 各項目の金額は、単位未満を四捨五入しているため、内訳の計と合計が一致しない場合がある。
 - ア 比率は、小数点以下第2位で四捨五入している。このため、「構成比」については、内訳の計と合計が一致しない場合がある。
 - イ 該当数字がないもの及び分母が0のため計算できないものは「-」とした。また、増減は、数値がマイナスのものは「△」で表した。
 - ウ 「X」は、集計対象となる事業所数が1又は2であるため、集計結果をそのまま公表すると個々の報告者の秘密が漏れるおそれがある場合に該当数値を秘匿した箇所である。また、集計対象が3以上の事業所に関する数値であっても、集計対象が1又は2の事業所の数値が合計との差引きで判明する箇所は、併せて「X」としている。

この報告書についての照会等は、下記までお願いします。

〒998-8540 酒田市本町二丁目2番45号 酒田市役所7階
酒田市企画振興部 情報管理課 統計係
電話 0234-26-5705

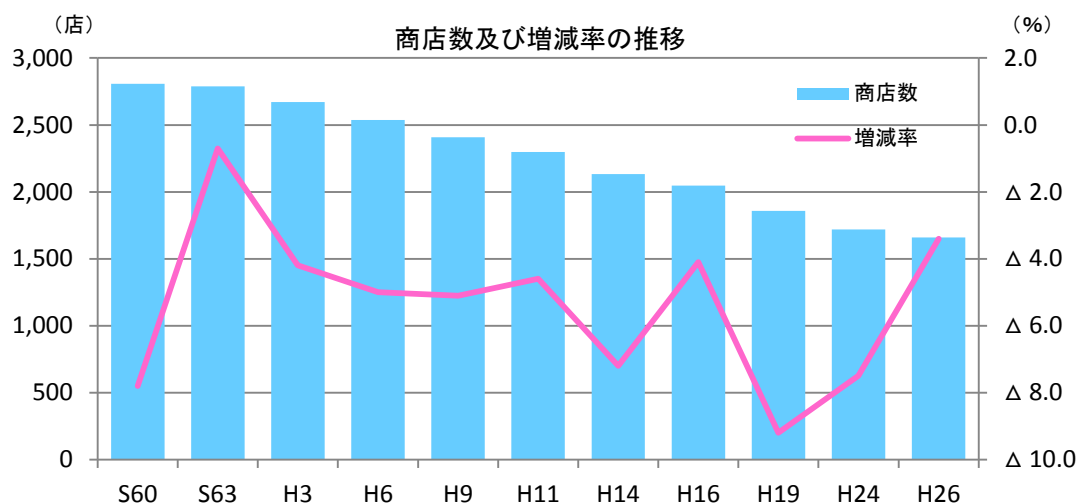
なお、この報告書の電子データは、酒田市のホームページに掲載しています。

(URL <http://www.city.sakata.lg.jp/>)

II 調査結果の概要

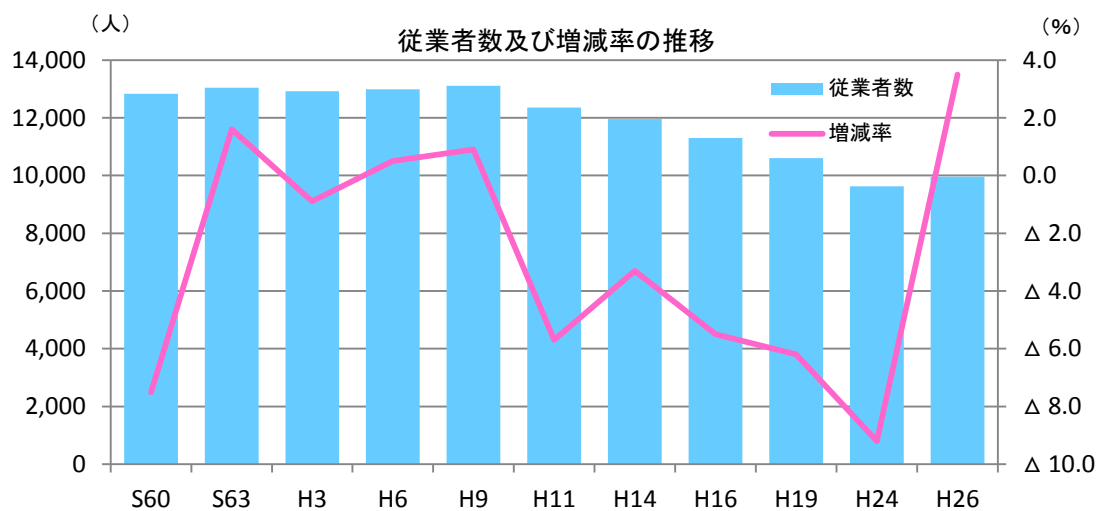
1 商店数

商店数は、1,659店で平成24年経済センサス-活動調査時（以下、前回）に比べ59店、3.4%の減少となった。



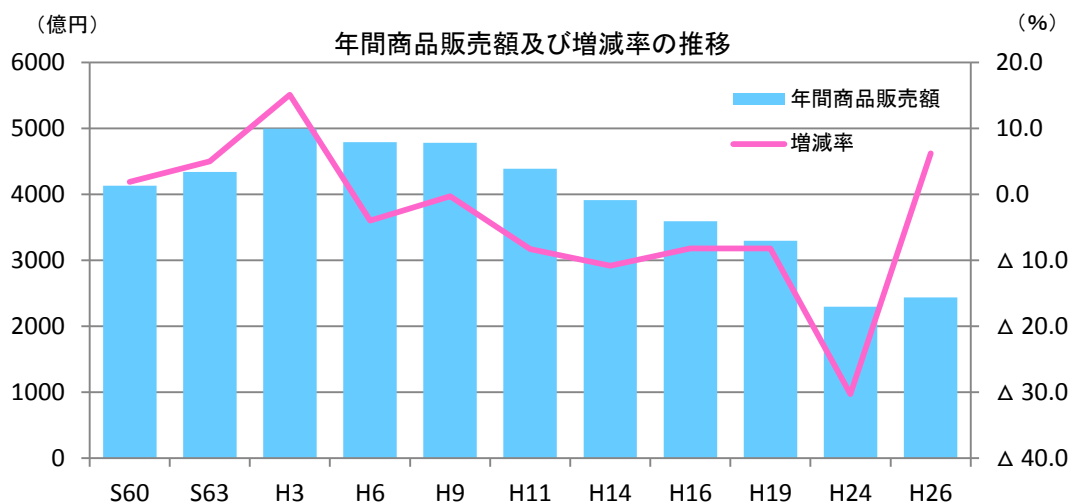
2 従業者数

従業者数は、9,964人で前回に比べ340人、3.5%の増加となった。



3 年間商品販売額

年間商品販売額は、2,437億7,510万円で前回に比べ141億6,248万円、6.2%の増加となった。



4 1店あたりの年間商品販売額

1店あたりの年間商品販売額は、1億4,694万円です。前回に比べ1,329万円、9.9%の増加となりました。

5 従業者1人あたりの年間商品販売額

従業者1人あたりの年間商品販売額は、2,447万円です。前回に比べ61万円、2.5%の増加となりました。

6 売場面積 (小売業)

売場面積は、141,446㎡です。前回に比べ8505㎡、6.4%の増加となりました。

7 1店あたりの売場面積 (小売業)

1店あたりの売場面積は、117.7㎡です。前回に比べ12.0㎡、11.4%の増加となりました。

8 1㎡あたりの年間商品販売額 (小売業)

1㎡あたりの年間商品販売額は、81.7万円です。前回に比べ1.9万円、2.3%の減少となりました。

9 営業時間

小売業の平均営業時間は10時間15分となった。

営業時間別	商店数	営業時間別	商店数
6時間未満	11	12時間以上 13時間未満	69
6時間以上 7時間未満	10	13時間以上 14時間未満	33
7時間以上 8時間未満	33	14時間以上 15時間未満	12
8時間以上 9時間未満	166	15時間以上	13
9時間以上 10時間未満	314	終日営業	34
10時間以上 11時間未満	167	不詳	9
11時間以上 12時間未満	100	総数	971

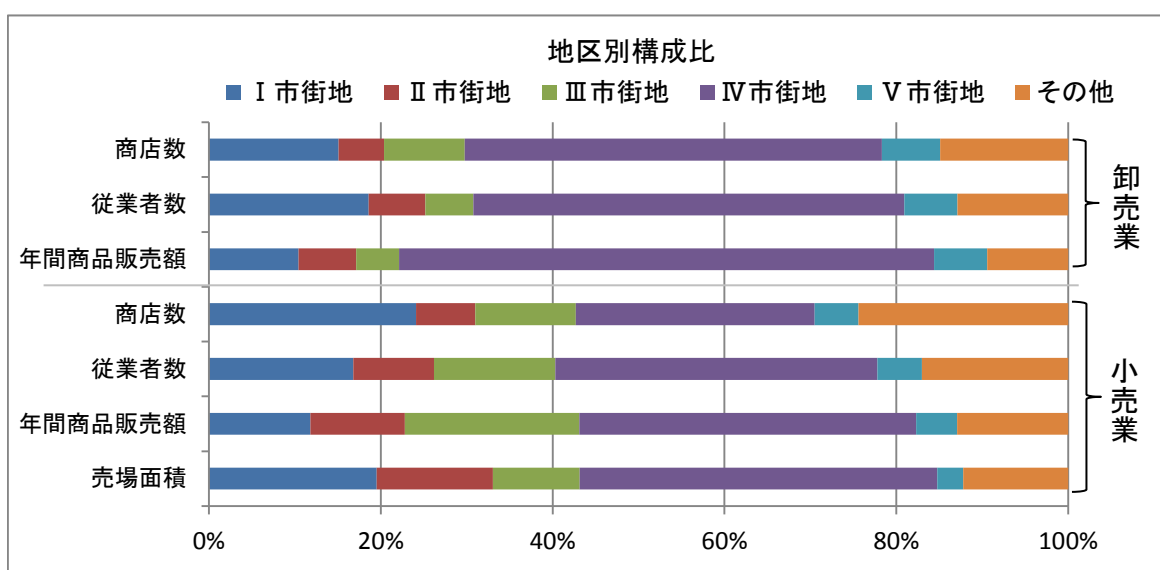
※不詳には、牛乳小売業及び新聞小売業が含まれる。

※管理、補助的経済活動のみを行う事業所、産業細分類が格付不能の事業所、卸売の商品販売額（仲立手数料を除く）、小売の商品販売額及び仲立手数料のいずれの金額も無い事業所は含まれていないため合計は一致しない。

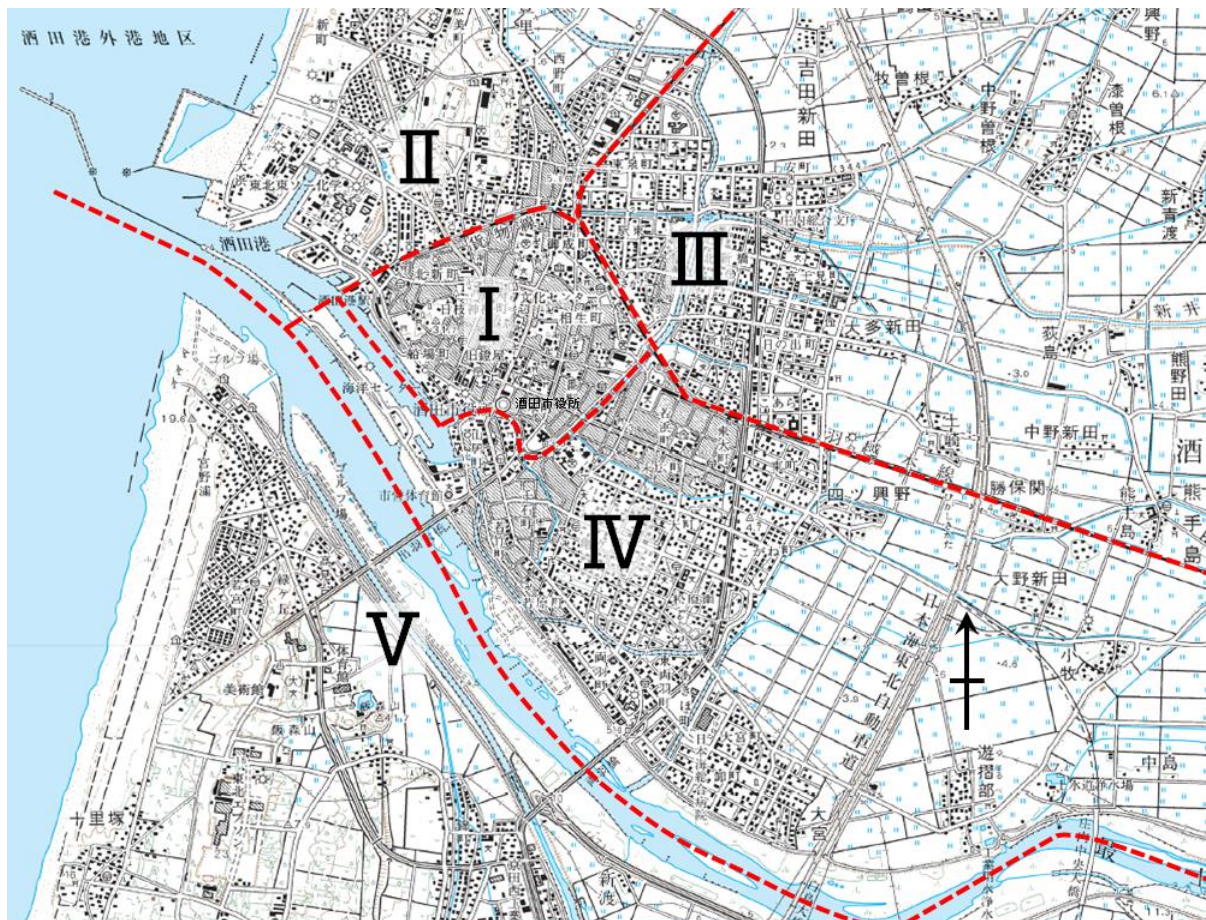
10 地区別比較

以下のとおり分割した地区（次ページ区域図参照）の商店数、従業者数、年間商品販売額を産業大分類別に集計した。

区分	卸売業			小売業			
	商店数 (店)	従業者数 (人)	年間商品販売額 (万円)	商店数 (店)	従業者数 (人)	年間商品販売額 (万円)	売場面積 (㎡)
総数	457	3,146	12,814,774	1,202	6,818	11,562,736	141,446
I市街地	69	584	1,331,210	290	1,147	1,359,387	27,571
II市街地	24	208	864,949	83	642	1,267,182	19,140
III市街地	43	177	646,087	141	962	2,351,713	14,324
IV市街地	222	1,578	7,969,674	334	2,555	4,534,594	58,890
V市街地	31	194	797,760	61	354	555,665	4,207
その他	68	405	1,205,094	293	1158	1,494,195	17,314



区域図



- ・ I 市街地…… 臨港線と新井田川に囲まれた市街地
- ・ II 市街地…… 臨港線の北側と羽越線の西側の市街地
- ・ III 市街地…… 羽越線の東側の市街地
- ・ IV 市街地…… 最上川、新井田川、羽越線に囲まれた市街地
- ・ V 市街地…… 最上川の南側の市街地
- ・ その他…… 上記 I ~ V 以外の地区

Ⅲ 総括統計表

区分	年次	商店数 (店)	従業者数 (人)	年間商品販売額 (万円)	その他の収入額 (万円)	商品手持額 (万円)	売場面積 (㎡)
総 数	昭和60年	2,808	12,830	41,316,806	547,709	2,358,187	130,811
	昭和63年	2,789	13,037	43,391,047	652,038	2,478,036	133,369
	平成3年	2,672	12,920	49,954,389	811,152	2,741,140	143,252
	平成6年	2,538	12,990	47,936,394	1,090,045	2,685,237	140,077
	平成9年	2,408	13,106	47,813,432	1,161,187	2,885,419	170,855
	平成11年	2,298	12,355	43,866,279	910,504	—	158,531
	平成14年	2,133	11,951	39,120,511	1,473,203	2,102,544	171,329
	平成16年	2,046	11,297	35,914,362	923,352	—	164,378
	平成19年	1,857	10,599	32,954,978	898,317	1,988,884	159,357
	平成24年	1,718	9,624	22,961,262	632,977	1,301,752	132,941
	平成26年	1,659	9,964	24,377,510	1,028,097	232,517	141,446
卸 売 業	昭和60年	540	4,392	29,161,677	221,605	1,081,097	—
	昭和63年	571	4,493	30,676,705	235,428	1,125,747	—
	平成3年	559	4,630	35,511,901	307,631	1,303,732	—
	平成6年	549	4,590	32,938,957	504,017	1,117,698	—
	平成9年	532	4,426	30,960,814	557,065	1,005,040	—
	平成11年	554	4,207	29,297,847	346,253	—	—
	平成14年	469	3,775	25,284,282	877,240	721,955	—
	平成16年	475	3,491	23,509,305	379,877	—	—
	平成19年	440	3,382	20,401,235	410,774	821,560	—
	平成24年	460	3,136	11,839,881	401,366	474,614	—
	平成26年	457	3,146	12,814,774	385,162	116,259	—
小 売 業	昭和60年	2,268	8,438	12,155,129	326,104	1,277,090	130,811
	昭和63年	2,218	8,544	12,714,342	416,610	1,352,289	133,369
	平成3年	2,113	8,290	14,442,488	503,521	1,437,408	143,252
	平成6年	1,989	8,400	14,997,437	586,028	1,567,539	140,077
	平成9年	1,876	8,680	16,852,618	604,122	1,880,379	170,855
	平成11年	1,744	8,148	14,568,432	564,251	—	158,531
	平成14年	1,664	8,176	13,836,229	595,963	1,380,589	171,329
	平成16年	1,571	7,806	12,405,057	543,475	—	164,378
	平成19年	1,417	7,217	12,553,743	487,543	1,167,324	159,357
	平成24年	1,258	6,488	11,121,381	231,611	827,138	132,941
	平成26年	1,202	6,818	11,562,736	642,935	116,258	141,446

※管理・補助的経済活動を行う事業所及び卸売業内格付不能・小売業内格付不能を含むため、付表の合計と一致しない。
 ※商品手持額について、平成26年は法人事業所のみ調査を行った。

付表1 産業中分類別の商店数

産業中分類別	総数 (店)	従業者規模別			
		2人 以下	3～9 人	10～29 人	30人 以上
合計	1,346	597	544	168	37
1 卸売業計	375	115	176	70	14
50 各種商品卸売業	2	-	1	1	-
51 繊維・衣服等卸売業	7	1	4	2	-
52 飲食料品卸売業	82	26	34	16	6
53 建築材料、鋳物・金属材料等卸売業	101	29	49	19	4
54 機械器具卸売業	110	31	56	20	3
55 その他の卸売業	73	28	32	12	1
2 小売業計	971	482	368	98	23
56 各種商品小売業	1	-	-	-	1
57 織物・衣服・身の回り品小売業	113	62	43	7	1
58 飲食料品小売業	286	150	81	42	13
59 機械器具小売業	171	78	68	23	2
60 その他の小売業	348	165	156	21	6
61 無店舗小売業	52	27	20	5	-

付表2 産業中分類別の従業者数

産業中分類別	総数 (人)	性別	
		男 (人)	女 (人)
合計	8,049	4,253	3,796
1 卸売業計	2,650	1,800	850
50 各種商品卸売業	21	14	7
51 繊維・衣服等卸売業	49	29	20
52 飲食料品卸売業	685	421	264
53 建築材料、鋳物・金属材料等卸売業	725	525	200
54 機械器具卸売業	749	568	181
55 その他の卸売業	421	243	178
2 小売業計	5,399	2,453	2,946
56 各種商品小売業	119	25	94
57 織物・衣服・身の回り品小売業	476	96	380
58 飲食料品小売業	1,946	642	1,304
59 機械器具小売業	883	651	232
60 その他の小売業	1,756	915	841
61 無店舗小売業	219	124	95

付表3 産業中分類別の年間商品販売額

産業中分類別	総額 (万円)	従業者規模別	
		2人 以下	3～9 人
合計	24,377,510	1,281,418	8,653,250
1 卸売業計	12,814,774	659,093	4,708,867
50 各種商品卸売業	X	-	X
51 繊維・衣服等卸売業	78,509	X	X
52 飲食料品卸売業	2,435,962	113,519	894,375
53 建築材料、鉱物・金属材料等卸売業	4,546,999	337,797	1,469,410
54 機械器具卸売業	3,236,041	X	1,497,276
55 その他の卸売業	X	65,779	757,859
2 小売業計	11,562,736	622,325	3,944,383
56 各種商品小売業	X	-	-
57 織物・衣服・身の回り品小売業	X	67,350	282,071
58 飲食料品小売業	3,078,463	151,871	397,516
59 機械器具小売業	2,175,115	103,815	535,221
60 その他の小売業	4,869,132	241,721	2,564,480
61 無店舗小売業	392,643	57,568	165,095

産業中分類別	従業者規模別 (続き)	
	10～29 人	30人 以上
合計	9,094,656	5,348,186
1 卸売業計	5,443,638	2,003,176
50 各種商品卸売業	X	-
51 繊維・衣服等卸売業	X	-
52 飲食料品卸売業	767,034	661,034
53 建築材料、鉱物・金属材料等卸売業	1,883,272	856,520
54 機械器具卸売業	1,114,943	X
55 その他の卸売業	1,558,115	X
2 小売業計	3,651,018	3,345,010
56 各種商品小売業	-	X
57 織物・衣服・身の回り品小売業	X	X
58 飲食料品小売業	1,067,436	1,461,640
59 機械器具小売業	X	X
60 その他の小売業	938,873	1,124,058
61 無店舗小売業	169,980	-

付表4 売場面積規模別の商店数、従業者数、年間商品販売額（小売業）

売場面積規模	商店数 (店)	従業者数 (人)	年間商品販売額 (万円)	売場面積 (㎡)
合計（小売業）	971	5,399	11,562,736	141,446
1～19㎡	94	202	168,210	1,176
20～29㎡	102	225	192,959	2,425
30～49㎡	190	452	366,466	6,984
50～99㎡	169	555	679,962	11,217
100～199㎡	100	611	894,626	13,781
200～999㎡	95	1,067	2,709,085	47,981
1,000㎡以上	23	970	2,407,617	57,882
売場面積なし	198	1,317	4,143,811	-

付表5 産業中分類別の1店あたり、従業者1人あたり、1㎡あたり
年間商品販売額及び1店あたり売場面積

産業中分類別	年間商品販売額			1店あたり 売場面積 (㎡)
	1店あたり (万円)	従業者1人あたり (万円)	1㎡あたり (万円)	
合計	18,111	3,029	-	-
1 卸売業	34,173	4,836	-	-
50 各種商品卸売業	X	X	-	-
51 繊維・衣服等卸売業	11,216	1,602	-	-
52 飲食料品卸売業	29,707	3,556	-	-
53 建築材料、鉱物・金属材料等卸売業	45,020	6,272	-	-
54 機械器具卸売業	29,419	4,320	-	-
55 その他の卸売業	X	X	-	-
2 小売業	11,908	2,142	82	146
56 各種商品小売業	X	X	X	X
57 織物・衣服・身の回り品小売業	X	X	X	X
58 飲食料品小売業	10,764	1,582	77	140
59 機械器具小売業	12,720	2,463	160	80
60 その他の小売業	13,992	2,773	102	137
61 無店舗小売業	7,551	1,793	-	-

付表6 経営組織別の商店数、従業者数、年間商品販売額

経営組織	卸売業			小売業			
	商店数 (店)	従業者数 (人)	年間商品販売額 (万円)	商店数 (店)	従業者数 (人)	年間商品販売額 (万円)	売場面積 (㎡)
合計	375	2,650	12,814,774	971	5,399	11,562,736	141,446
個人	68	183	164,984	497	1,171	882,128	24,077
法人	307	2,467	12,649,790	474	4,228	10,680,608	117,369

※個人には法人でない団体を含む。

付表7 開設時期別の商店数、従業者数、年間商品販売額

開設時期	卸売業			小売業			
	商店数 (店)	従業者数 (人)	年間商品販売額 (万円)	商店数 (店)	従業者数 (人)	年間商品販売額 (万円)	売場面積 (㎡)
合計	375	2,650	12,814,774	971	5,399	11,562,736	141,446
昭和59年以前	180	1,444	6,471,360	497	1,865	2,899,690	42,011
昭和60～平成6年	73	516	2,427,550	144	971	2,578,808	28,592
平成7～16年	68	459	2,898,210	166	1,372	3,297,960	41,767
平成17年	5	15	53,629	22	239	580,799	5,072
平成18年	6	14	55,639	32	307	779,895	4,918
平成19年	12	40	136,417	23	109	209,901	2,682
平成20年	8	38	170,245	13	42	163,150	777
平成21年	8	43	58,220	17	99	230,034	2,666
平成22年	1	2	X	10	38	62,872	1,718
平成23年	4	15	127,339	17	119	191,019	1,007
平成24年	8	52	354,912	13	111	288,415	6,161
平成25年	1	8	X	11	100	206,797	2,077
平成26年	-	-	-	1	7	X	X
不詳	1	4	X	5	20	X	X

付表8 町丁・大字別の商店数、従業者数、年間商品販売額

町丁・字名	卸売業			小売業			
	商店数 (店)	従業者数 (人)	年間商品販売額 (万円)	商店数 (店)	従業者数 (人)	年間商品販売額 (万円)	売場面積 (㎡)
船場町1丁目	4	39	193,014	5	12	26,600	315
船場町2丁目	13	189	596,676	3	13	279,834	59
日吉町1丁目	1	6	X	4	7	2,305	93
日吉町2丁目	-	-	-	6	23	14,185	249
南新町1丁目	-	-	-	7	18	23,814	270
南新町2丁目	2	47	X	1	1	X	X
北新町1丁目	1	3	X	1	2	X	X
北新町2丁目	-	-	-	1	10	X	X
北今町	-	-	-	5	11	8,085	190
北里町	1	1	X	2	4	X	X
南千日町	-	-	-	1	3	X	X
栄町	1	1	X	2	8	X	X
御成町	1	2	X	8	32	22,534	674
寿町	2	17	X	10	38	35,990	790
中央東町	1	9	X	5	21	14,241	305
中央西町	-	-	-	6	38	26,597	263
相生町1丁目	7	52	41,009	7	15	10,623	388
相生町2丁目	2	11	X	11	139	119,586	249
幸町1丁目	-	-	-	11	28	20,240	530
幸町2丁目	2	5	X	2	3	X	X
浜田1丁目	-	-	-	11	23	33,857	330
浜田2丁目	-	-	-	3	10	10,082	171
新井田町	3	47	70,896	8	16	11,604	268
一番町	1	2	X	20	66	80,169	2,735
二番町	3	8	10,117	16	53	22,999	704
中町1丁目	5	17	16,133	31	102	79,025	2,845
中町2丁目	2	2	X	48	233	349,004	13,976
中町3丁目	2	30	X	7	44	63,176	498
上本町	2	35	X	5	8	1,581	153
本町1丁目	-	-	-	3	10	13,334	146
本町2丁目	-	-	-	3	6	5,973	76
本町3丁目	3	11	13,762	5	41	53,365	781
住吉町	-	-	-	3	16	39,858	533
光ヶ丘1丁目	1	6	X	1	14	X	X
光ヶ丘2丁目	2	14	X	2	3	X	X
光ヶ丘3丁目	-	-	-	-	-	-	-
光ヶ丘4丁目	-	-	-	5	9	4,449	148
光ヶ丘5丁目	-	-	-	2	11	X	X
大浜1丁目	2	3	X	1	5	X	X
大浜2丁目	1	19	X	-	-	-	-
西野町	-	-	-	1	2	X	X
泉町	1	13	X	21	353	762,598	13,923
北千日町	1	3	X	3	14	40,195	594
千日町	-	-	-	2	5	X	X
酒井新田	-	-	-	-	-	-	-

町丁・字名	卸売業			小売業			
	商店数 (店)	従業者数 (人)	年間商品販売額 (万円)	商店数 (店)	従業者数 (人)	年間商品販売額 (万円)	売場面積 (㎡)
高砂 1 丁目	-	-	-	-	-	-	-
高砂 2 丁目	1	10	X	4	5	2,112	375
高砂 3 丁目	-	-	-	1	2	X	X
高砂 4 丁目	1	1	X	-	-	-	-
高砂	1	36	X	-	-	-	-
古湊町	-	-	-	-	-	-	-
浜松町	-	-	-	1	10	X	X
北浜町	5	44	249,574	1	3	X	X
松美町	1	9	X	4	17	94,447	23
ゆたか 1 丁目	-	-	-	4	22	79,232	195
ゆたか 2 丁目	1	3	X	6	70	177,762	2,523
ゆたか 3 丁目	1	1	X	1	7	X	X
旭新町	2	4	X	7	19	15,594	1,253
新橋 1 丁目	4	22	240,882	10	57	105,432	953
新橋 2 丁目	4	20	48,898	3	8	13,449	157
新橋 3 丁目	-	-	-	-	-	-	-
新橋 4 丁目	-	-	-	2	9	X	X
新橋 5 丁目	-	-	-	3	36	113,240	848
駅東 1 丁目	-	-	-	2	2	X	X
駅東 2 丁目	-	-	-	6	46	110,323	818
東泉町 1 丁目	-	-	-	4	4	12,065	161
東泉町 2 丁目	1	1	X	5	24	36,574	290
東泉町 3 丁目	1	2	X	4	28	235,221	769
東泉町 4 丁目	-	-	-	7	59	94,808	1,291
東泉町 5 丁目	-	-	-	2	4	X	X
東泉町 6 丁目	-	-	-	-	-	-	-
北新橋 1 丁目	3	13	47,963	4	15	22,193	230
北新橋 2 丁目	1	6	X	2	4	X	X
富士見町 1 丁目	5	26	59,514	5	11	113,923	239
富士見町 2 丁目	-	-	-	1	2	X	X
富士見町 3 丁目	-	-	-	4	18	23,863	329
曙町 1 丁目	1	2	X	6	199	913,970	664
曙町 2 丁目	2	25	X	2	43	X	X
上安町 1 丁目	1	6	X	3	7	12,798	40
上安町 2 丁目	1	4	X	3	5	1,774	93
上安町 3 丁目	2	6	X	2	16	X	X
下安町	3	9	10,260	5	13	11,914	767
日の出町 1 丁目	1	6	X	4	73	277,505	2,645
日の出町 2 丁目	1	2	X	-	-	-	-
こあら 1 丁目	1	2	X	1	1	X	X
こあら 2 丁目	-	-	-	5	31	49,052	270
こあら 3 丁目	-	-	-	3	7	4,136	46
東大町 1 丁目	2	6	X	3	41	143,120	1,054
東大町 2 丁目	4	21	29,350	7	64	125,413	511
東大町 3 丁目	5	21	171,211	7	98	183,992	3,264
東町 1 丁目	23	168	1,262,834	14	88	295,350	1,442
東町 2 丁目	2	9	X	1	2	X	X

町丁・字名	卸売業			小売業			
	商店数 (店)	従業者数 (人)	年間商品販売額 (万円)	商店数 (店)	従業者数 (人)	年間商品販売額 (万円)	売場面積 (㎡)
東栄町	-	-	-	3	69	119,051	1,556
若浜町	1	4	X	7	15	4,825	192
緑町	-	-	-	5	11	14,098	389
末広町	3	7	63,295	3	17	17,763	177
東中の口町	1	4	X	9	21	17,380	746
亀ヶ崎1丁目	3	10	11,906	4	15	32,509	77
亀ヶ崎2丁目	5	41	24,231	10	60	128,948	628
亀ヶ崎3丁目	3	21	136,253	13	60	126,467	2,664
亀ヶ崎4丁目	6	35	173,686	7	22	48,940	143
亀ヶ崎5丁目	2	32	X	7	42	68,046	386
亀ヶ崎6丁目	2	18	X	1	4	X	X
亀ヶ崎7丁目	5	23	142,573	1	3	X	X
こがね町1丁目	3	41	184,041	12	42	150,244	4,078
こがね町2丁目	2	8	X	14	76	168,966	4,439
みずほ1丁目	2	5	X	8	29	66,410	2,006
みずほ2丁目	6	32	163,566	7	59	92,158	745
松原南	3	32	312,581	11	131	349,666	3,509
千石町1丁目	3	7	25,654	2	7	X	X
千石町2丁目	5	20	53,039	8	39	69,187	881
山居町1丁目	-	-	-	5	41	49,958	1,054
山居町2丁目	2	18	X	5	109	255,391	2,767
入船町	2	3	X	1	1	X	X
堤町	1	9	X	-	-	-	-
若竹町1丁目	4	15	107,230	7	25	17,006	134
若竹町2丁目	1	13	X	5	66	109,232	174
若原町	1	4	X	4	12	10,408	312
両羽町	11	92	731,452	12	121	410,183	1,926
東両羽町	15	138	1,314,307	8	63	168,714	380
大町	4	13	19,928	6	24	72,180	552
四ツ興野	2	8	X	1	31	X	X
遊摺部	-	-	-	1	23	X	X
大宮町1丁目	9	50	306,245	6	23	69,232	318
大宮町2丁目	9	45	366,760	5	37	102,114	2,057
大宮町3丁目	5	29	120,017	-	-	-	-
大宮町4丁目	5	39	94,426	1	4	X	X
卸町	20	244	1,207,843	5	44	155,933	78
あきほ町	4	21	219,568	24	279	735,114	17,243
若宮町1丁目	1	1	X	4	5	3,785	10
若宮町2丁目	-	-	-	2	2	X	X
錦町1丁目	-	-	-	3	8	7,205	150
錦町2丁目	-	-	-	-	-	-	-
錦町3丁目	-	-	-	3	10	5,581	456
錦町4丁目	-	-	-	1	10	X	X
錦町5丁目	2	6	X	3	18	20,232	50
京田1丁目	2	12	X	3	45	221,911	34
京田2丁目	9	83	444,522	-	-	-	-
京田3丁目	-	-	-	-	-	-	-

町丁・字名	卸売業			小売業			
	商店数 (店)	従業者数 (人)	年間商品販売額 (万円)	商店数 (店)	従業者数 (人)	年間商品販売額 (万円)	売場面積 (㎡)
京田4丁目	-	-	-	-	-	-	-
高見台1丁目	-	-	-	3	24	68,847	1,049
高見台2丁目	-	-	-	8	37	56,310	351
緑ヶ丘1丁目	1	1	X	2	5	X	X
緑ヶ丘2丁目	-	-	-	2	3	X	X
宮野浦1丁目	2	2	X	3	7	2,934	194
宮野浦2丁目	2	7	X	4	8	11,189	152
宮野浦3丁目	-	-	-	-	-	-	-
広栄町1丁目	2	17	X	2	28	X	X
広栄町2丁目	4	35	62,288	1	1	X	X
広栄町3丁目	-	-	-	-	-	-	-
飯森山1丁目	-	-	-	-	-	-	-
飯森山2丁目	-	-	-	1	4	X	X
飯森山3丁目	-	-	-	1	1	X	X
市街地計	323	2,322	11,609,680	732	4,481	10,068,541	124,132
穂積	1	5	X	-	-	-	-
豊里	1	1	X	6	45	96,554	613
宮海	7	61	206,521	7	25	87,150	840
藤塚	1	2	X	-	-	-	-
新堀	1	1	X	9	26	34,037	374
落野目	-	-	-	1	1	X	X
木川	1	8	X	6	28	77,104	102
門田	-	-	-	1	2	X	X
局	1	2	X	1	1	X	X
広野	12	141	614,663	10	58	110,072	175
浜中	3	20	20,867	7	17	29,136	407
黒森	-	-	-	5	19	8,143	203
坂野辺新田	1	28	X	5	15	43,329	839
十里塚	2	5	X	4	21	22,130	1,107
生石	-	-	-	2	3	X	X
北沢	-	-	-	2	4	X	X
境興野	-	-	-	1	1	X	X
関	-	-	-	1	2	X	X
手蔵田	2	7	X	1	1	X	X
荻島	-	-	-	1	2	X	X
勝保関	1	4	X	-	-	-	-
小牧	-	-	-	1	2	X	X
土崎	1	3	X	-	-	-	-
大多新田	-	-	-	1	12	X	X
熊手島	-	-	-	1	1	X	X
漆曾根	-	-	-	1	2	X	X
上興野	1	2	X	1	3	X	X
刈穂	-	-	-	2	5	X	X
安田	-	-	-	4	9	3,795	64
上野曾根	-	-	-	3	12	28,273	61
本楯	-	-	-	7	28	69,972	1,110
刈屋	1	2	X	-	-	-	-

町丁・字名	卸売業			小売業			
	商店数 (店)	従業者数 (人)	年間商品販売額 (万円)	商店数 (店)	従業者数 (人)	年間商品販売額 (万円)	売場面積 (㎡)
庭田	-	-	-	1	1	X	X
宮内	-	-	-	4	8	4,715	131
千代田	-	-	-	1	2	X	X
米島	-	-	-	2	6	X	X
飛島	-	-	-	5	11	2,003	91
その他地区計	37	292	1,106,862	104	373	650,321	6,936
本庁管内計	360	2,614	12,716,542	836	4,854	10,718,862	131,068
北仁田	1	3	X	3	20	19,719	287
小泉	-	-	-	10	41	101,711	747
観音寺	-	-	-	13	28	43,004	502
麓	2	6	X	3	7	4,089	106
常禅寺	-	-	-	1	3	X	X
福山	-	-	-	1	1	X	X
下黒川	-	-	-	1	1	X	X
上黒川	-	-	-	1	1	X	X
赤剥	-	-	-	1	1	X	X
升田	-	-	-	3	5	1,474	85
大蕨	-	-	-	1	1	X	X
上青沢	-	-	-	1	2	X	X
北青沢	-	-	-	-	-	-	-
市条	-	-	-	6	16	20,402	79
北平沢	-	-	-	1	3	X	X
法連寺	1	1	X	5	21	44,704	1,029
寺田	1	4	X	-	-	-	-
大島田	1	1	X	1	36	X	X
八幡支所管内計	6	15	17,679	52	187	261,443	3,052
石名坂	-	-	-	1	1	X	X
中北目	-	-	-	1	1	X	X
茗ヶ沢	-	-	-	2	13	X	X
竹田	1	3	X	4	12	18,576	59
引地	-	-	-	1	5	X	X
字片町	-	-	-	3	6	1,275	80
字新町	-	-	-	2	4	X	X
字山田	1	1	X	4	20	22,668	313
字肴町	-	-	-	3	10	2,791	82
字内町	1	2	X	-	-	-	-
字本町	-	-	-	6	14	21,826	135
字荒町	-	-	-	5	19	13,979	202
山寺	-	-	-	3	6	2,703	63
成興野	-	-	-	1	4	X	X
白ヶ沢	-	-	-	2	5	X	X
地見興屋	-	-	-	1	2	X	X
松山支所管内計	3	6	6,606	39	122	126,381	1,667
桜林興野	1	2	X	-	-	-	-
堀野内	-	-	-	1	3	X	X

町丁・字名	卸売業			小売業			
	商店数 (店)	従業者数 (人)	年間商品販売額 (万円)	商店数 (店)	従業者数 (人)	年間商品販売額 (万円)	売場面積 (㎡)
山楯	-	-	-	2	5	X	X
榑橋	-	-	-	1	2	X	X
田沢	-	-	-	2	3	X	X
北俣	-	-	-	2	3	X	X
中野俣	-	-	-	3	4	872	107
小林	-	-	-	1	1	X	X
砂越	3	8	65,147	13	133	272,837	3,358
砂越緑町	-	-	-	2	4	X	X
飛鳥	2	5	X	17	78	172,659	1,707
平田支所管内計	6	15	73,947	44	236	456,050	5,659
支所管内計	15	36	98,232	135	545	843,874	10,378
合計	375	2,650	12,814,774	971	5,399	11,562,736	141,446

付表9 産業細分類別の商店数、従業者数、年間商品販売額

産業分類別	商店数 (店)	従業者数 (人)	年間商品販売額 (万円)
合計	1,346	8,049	24,377,510
1 卸売業計	375	2,650	12,814,774
50 各種商品卸売業	2	21	X
501 各種商品卸売業	2	21	X
5019 その他の各種商品卸売業	2	21	X
51 繊維・衣服等卸売業	7	49	78,509
511 繊維品卸売業(衣服、身の回り品を除く)	-	-	-
5111 繊維原料卸売業	-	-	-
5112 糸卸売業	-	-	-
5113 織物卸売業(室内装飾繊維品を除く)	-	-	-
512 衣服卸売業	4	37	57,932
5121 男子服卸売業	3	35	X
5122 婦人・子供服卸売業	-	-	-
5123 下着類卸売業	1	2	X
5129 その他の衣服卸売業	-	-	-
513 身の回り品卸売業	3	12	20,577
5131 寝具類卸売業	2	9	X
5132 靴・履物卸売業	-	-	-
5133 かばん・袋物卸売業	-	-	-
5139 その他の身の回り品卸売業	1	3	X
52 飲食料品卸売業	82	685	2,435,962
521 農畜産物・水産物卸売業	43	384	1,168,455
5211 米麦卸売業	5	20	140,062
5212 雑穀・豆類卸売業	2	4	X
5213 野菜卸売業	7	63	76,045
5214 果実卸売業	4	16	85,580
5215 食肉卸売業	12	108	298,604
5216 生鮮魚介卸売業	10	164	549,252
5219 その他の農畜産物・水産物卸売業	3	9	X
522 食料・飲料卸売業	39	301	1,267,507
5221 砂糖・味そ・しょう油卸売業	5	19	50,023
5222 酒類卸売業	3	22	176,383
5223 乾物卸売業	4	14	43,502
5224 菓子・パン類卸売業	5	53	263,427
5225 飲料卸売業(別掲を除く)	2	28	X
5226 茶類卸売業	2	29	X
5227 牛乳・乳製品卸売業	1	30	X
5229 その他の食料・飲料卸売業	17	106	495,557
53 建築材料、鉱物・金属材料等卸売業	101	725	4,546,999
531 建築材料卸売業	42	289	1,516,761
5311 木材・竹材卸売業	10	39	221,733
5312 セメント卸売業	3	40	X
5313 板ガラス卸売業	1	12	X
5314 建築用金属製品卸売業(建築用金物を除く)	9	37	209,821
5319 その他の建築材料卸売業	19	161	889,667
532 化学製品卸売業	19	163	952,608
5321 塗料卸売業	5	28	77,625
5322 プラスチック卸売業	6	37	172,347
5329 その他の化学製品卸売業	8	98	702,636
533 石油・鉱物卸売業	9	58	1,092,224
5331 石油卸売業	9	58	1,092,224
534 鉄鋼製品卸売業	9	72	774,708

産業分類別	商店数 (店)	従業者数 (人)	年間商品販売額 (万円)
5341 鉄鋼粗製品卸売業	-	-	-
5342 鉄鋼一次製品卸売業	7	42	X
5349 その他の鉄鋼製品卸売業	2	30	X
535 非鉄金属卸売業	6	60	111,705
5351 非鉄金属地金卸売業	4	50	X
5352 非鉄金属製品卸売業	2	10	X
536 再生資源卸売業	16	83	98,993
5361 空瓶・空缶等空容器卸売業	-	-	-
5362 鉄スクラップ卸売業	8	41	51,831
5363 非鉄金属スクラップ卸売業	2	5	X
5364 古紙卸売業	5	21	22,640
5369 その他の再生資源卸売業	1	16	X
54 機械器具卸売業	110	749	3,236,041
541 産業機械器具卸売業	45	231	861,519
5411 農業用機械器具卸売業	4	12	18,408
5412 建設機械・鉱山機械卸売業	5	44	173,722
5413 金属加工機械卸売業	-	-	-
5414 事務用機械器具卸売業	4	25	44,111
5419 その他の産業機械器具卸売業	32	150	625,278
542 自動車卸売業	25	215	749,726
5421 自動車卸売業（二輪自動車を含む）	4	32	245,153
5422 自動車部分品・附属品卸売業（中古品を除く）	16	103	339,209
5423 自動車中古部品卸売業	5	80	165,364
543 電気機械器具卸売業	22	177	944,973
5431 家庭用電気機械器具卸売業	4	42	428,984
5432 電気機械器具卸売業（家庭用電気機械器具を除く）	18	135	515,989
549 その他の機械器具卸売業	18	126	679,823
5491 輸送用機械器具卸売業（自動車を除く）	1	2	X
5492 計量器・理化学機械器具・光学機械器具等卸売業	6	58	X
5493 医療用機械器具卸売業（歯科用機械器具を含む）	11	66	505,848
55 その他の卸売業	73	421	X
551 家具・建具・じゅう器等卸売業	10	34	117,860
5511 家具・建具卸売業	4	22	98,797
5512 荒物卸売業	2	5	X
5513 畳卸売業	2	4	X
5514 室内装飾繊維品卸売業	1	1	X
5515 陶磁器・ガラス器卸売業	1	2	X
5519 その他のじゅう器等卸売業	-	-	-
552 医薬品・化粧品等卸売業	23	171	1,360,676
5521 医薬品卸売業	6	75	1,117,220
5522 医療用品卸売業	4	21	X
5523 化粧品卸売業	11	68	101,445
5524 合成洗剤卸売業	2	7	X
553 紙・紙製品卸売業	6	30	65,367
5531 紙卸売業	4	15	X
5532 紙製品卸売業	2	15	X
559 他に分類されない卸売業	34	186	X
5591 金物卸売業	2	14	X
5592 肥料・飼料卸売業	5	24	352,084
5593 スポーツ用品卸売業	1	1	X
5594 娯楽用品・がん具卸売業	-	-	-
5595 たばこ卸売業	1	13	X
5596 ジュエリー製品卸売業	2	4	X
5597 書籍・雑誌卸売業	1	6	X
5598 代理商、仲立業	1	2	X
5599 他に分類されないその他の卸売業	21	122	267,684

産業分類別	商店数 (店)	従業者数 (人)	年間商品販売額 (万円)
2 小売業計	971	5,399	11,562,736
56 各種商品小売業	1	119	X
561 百貨店、総合スーパー	1	119	X
5611 百貨店、総合スーパー	1	119	X
569 その他の各種商品小売業(従業者が常時50人未満のもの)	-	-	-
5699 その他の各種商品小売業(従業者が常時50人未満のもの)	-	-	-
57 織物・衣服・身の回り品小売業	113	476	X
571 呉服・服地・寝具小売業	19	75	101,704
5711 呉服・服地小売業	12	42	57,517
5712 寝具小売業	7	33	44,187
572 男子服小売業	13	62	94,001
5721 男子服小売業	13	62	94,001
573 婦人・子供服小売業	49	229	372,091
5731 婦人服小売業	43	207	354,571
5732 子供服小売業	6	22	17,520
574 靴・履物小売業	9	29	X
5741 靴小売業	8	27	X
5742 履物小売業(靴を除く)	1	2	X
579 その他の織物・衣服・身の回り品小売業	23	81	85,674
5791 かばん・袋物小売業	3	4	X
5792 下着類小売業	1	1	X
5793 洋品雑貨・小間物小売業	15	66	65,659
5799 他に分類されない織物・衣服・身の回り品小売業	4	10	16,550
58 飲食料品小売業	286	1,946	3,078,463
581 各種食料品小売業	25	653	1,283,747
5811 各種食料品小売業	25	653	1,283,747
582 野菜・果実小売業	24	84	108,589
5821 野菜小売業	16	63	92,402
5822 果実小売業	8	21	16,187
583 食肉小売業	7	47	38,118
5831 食肉小売業(卵、鳥肉を除く)	6	45	X
5832 卵・鳥肉小売業	1	2	X
584 鮮魚小売業	25	56	36,251
5841 鮮魚小売業	25	56	36,251
585 酒小売業	52	132	178,997
5851 酒小売業	52	132	178,997
586 菓子・パン小売業	39	192	107,525
5861 菓子小売業(製造小売)	22	138	82,793
5862 菓子小売業(製造小売でないもの)	12	27	12,500
5863 パン小売業(製造小売)	5	27	12,232
5864 パン小売業(製造小売でないもの)	-	-	-
589 その他の飲食料品小売業	114	782	1,325,236
5891 コンビニエンスストア(飲食料品を中心とするものに限る)	27	313	481,506
5892 牛乳小売業	6	70	40,473
5893 飲料小売業(別掲を除く)	21	66	104,192
5894 茶類小売業	10	25	11,784
5895 料理品小売業	13	50	45,078
5896 米穀類小売業	13	28	30,896
5897 豆腐・かまぼこ等加工食品小売業	2	6	X
5898 乾物小売業	3	5	X
5899 他に分類されない飲食料品小売業	19	219	608,989
59 機械器具小売業	171	883	2,175,115
591 自動車小売業	99	631	1,616,875
5911 自動車(新車)小売業	36	380	1,145,403
5912 中古自動車小売業	36	144	280,658
5913 自動車部分品・附属品小売業	17	78	148,435

産業分類別	商店数 (店)	従業者数 (人)	年間商品販売額 (万円)
5914 二輪自動車小売業 (原動機付自転車を含む)	10	29	42,379
592 自転車小売業	17	30	6,031
5921 自転車小売業	17	30	6,031
593 機械器具小売業(自動車, 自転車を除く)	55	222	552,209
5931 電気機械器具小売業 (中古品を除く)	48	192	469,419
5932 電気事務機械器具小売業 (中古品を除く)	1	2	X
5933 中古電気製品小売業	1	5	X
5939 その他の機械器具小売業	5	23	X
60 その他の小売業	348	1,756	4,869,132
601 家具・建具・畳小売業	26	54	62,985
6011 家具小売業	5	9	11,569
6012 建具小売業	6	13	25,318
6013 畳小売業	8	10	2,302
6014 宗教用具小売業	7	22	23,796
602 じゅう器小売業	9	13	3,926
6021 金物小売業	6	7	932
6022 荒物小売業	2	4	X
6023 陶磁器・ガラス器小売業	-	-	-
6029 他に分類されないじゅう器小売業	1	2	X
603 医薬品・化粧品小売業	83	396	871,622
6031 ドラッグストア	12	151	392,342
6032 医薬品小売業 (調剤薬局を除く)	6	20	32,598
6033 調剤薬局	34	166	413,912
6034 化粧品小売業	31	59	32,770
604 農耕用品小売業	22	238	849,693
6041 農業用機械器具小売業	15	216	827,836
6042 苗・種子小売業	4	12	9,677
6043 肥料・飼料小売業	3	10	12,180
605 燃料小売業	63	348	2,171,259
6051 ガソリンスタンド	39	251	1,896,895
6052 燃料小売業 (ガソリンスタンドを除く)	24	97	274,364
606 書籍・文房具小売業	16	231	245,969
6061 書籍・雑誌小売業 (古本を除く)	5	37	64,007
6062 古本小売業	1	10	X
6063 新聞小売業	5	171	163,226
6064 紙・文房具小売業	5	13	X
607 スポーツ用品・がん具・娯楽用品・楽器小売業	28	81	90,751
6071 スポーツ用品小売業	20	52	65,483
6072 がん具・娯楽用品小売業	4	13	17,267
6073 楽器小売業	4	16	8,001
608 写真機・時計・眼鏡小売業	31	74	54,981
6081 写真機・写真材料小売業	2	6	X
6082 時計・眼鏡・光学機械小売業	29	68	X
609 他に分類されない小売業	70	321	517,946
6091 ホームセンター	7	157	390,991
6092 たばこ・喫煙具専門小売業	9	12	6,325
6093 花・植木小売業	21	51	36,051
6094 建築材料小売業	2	4	X
6095 ジュエリー製品小売業	1	3	X
6096 ペット・ペット用品小売業	3	17	4,566
6097 骨とう品小売業	2	3	X
6098 中古品小売業 (骨とう品を除く)	2	8	X
6099 他に分類されないその他の小売業	23	66	72,703
61 無店舗小売業	52	219	392,643
611 通信販売・訪問販売小売業	47	190	366,797
6112 無店舗小売業 (織物・衣服・身の回り品小売)	4	23	29,851

産業分類別	商店数 (店)	従業者数 (人)	年間商品販売額 (万円)
6113 無店舗小売業 (飲食品小売)	16	51	65,441
6114 無店舗小売業 (機械器具小売)	8	46	89,805
6119 無店舗小売業 (その他の小売)	19	70	181,700
612 自動販売機による小売業	4	27	X
6121 自動販売機による小売業	4	27	X
619 その他の無店舗小売業	1	2	X
6199 その他の無店舗小売業	1	2	X