

写真投稿の方法

▶ 基本メニュー		子育て	大雨緊急	
 酒田市HP	 市役所で手続きを お考えの方へ	 くらし相談・手続き申請 (オンライン申請はこちら)		
 まちレポート (破損報告)	 防災・消防情報	 お出かけ・ イベント	 ごみ	
 7/25からの大雨に よる災害写真を共有 しませんか？	 LINEの 受信設定			




令和6年7月25日からの大雨災害写真投稿フォーム

**大雨災害の記録を市民で共有し、防災に役立てるため
皆さんが撮影した大雨災害の写真を投稿してください。**

【注意】

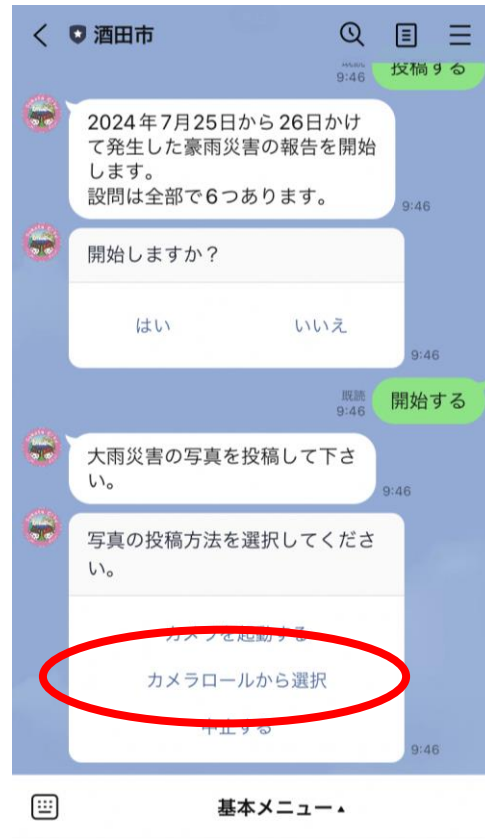
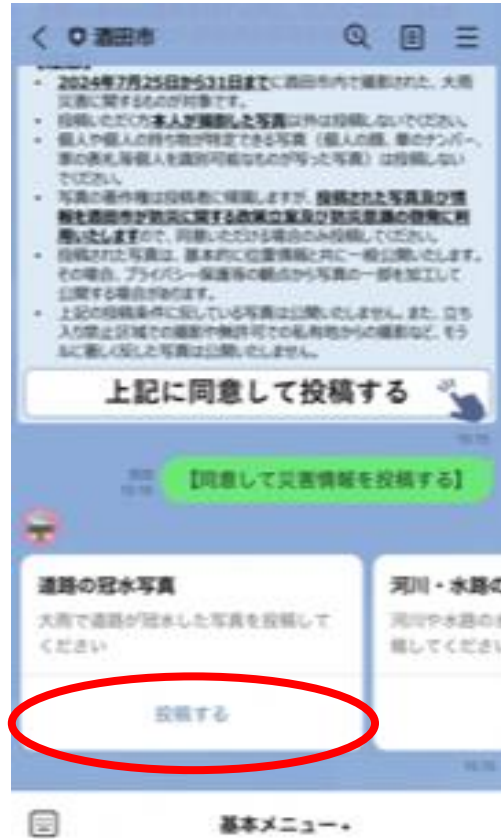
- **2024年7月25日から31日まで**に酒田市内で撮影された、大雨災害に関するものが対象です。
- 投稿いただく方**本人が撮影した写真**以外は投稿しないでください。
- 個人や個人の持ち物が特定できる写真（個人の顔、車のナンバー、家の表札等個人を識別可能なものが写った写真）は投稿しないでください。
- 写真の著作権は投稿者に帰属しますが、**投稿された写真及び情報を酒田市が防災に関する政策立案及び防災意識の啓発に利用いたします**ので、同意いただける場合のみ投稿してください。
- 投稿された写真は、基本的に位置情報と共に一般公開いたします。その場合、プライバシー保護等の観点から写真の一部を加工して公開する場合があります。
- 上記の投稿条件に反している写真は公開いたしません。また、立ち入り禁止区域での撮影や無許可での私有地からの撮影など、モラルに著しく反した写真は公開いたしません。

上記に同意して投稿する 

市公式LINEの「基本メニュー」にある「7/25からの大雨による災害写真を共有しませんか」をタップします

「上記に同意して投稿する」をタップします

写真投稿の方法



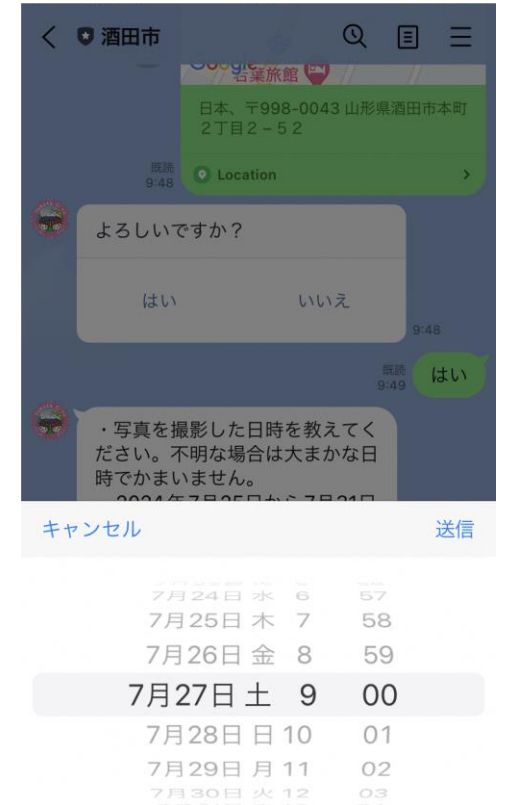
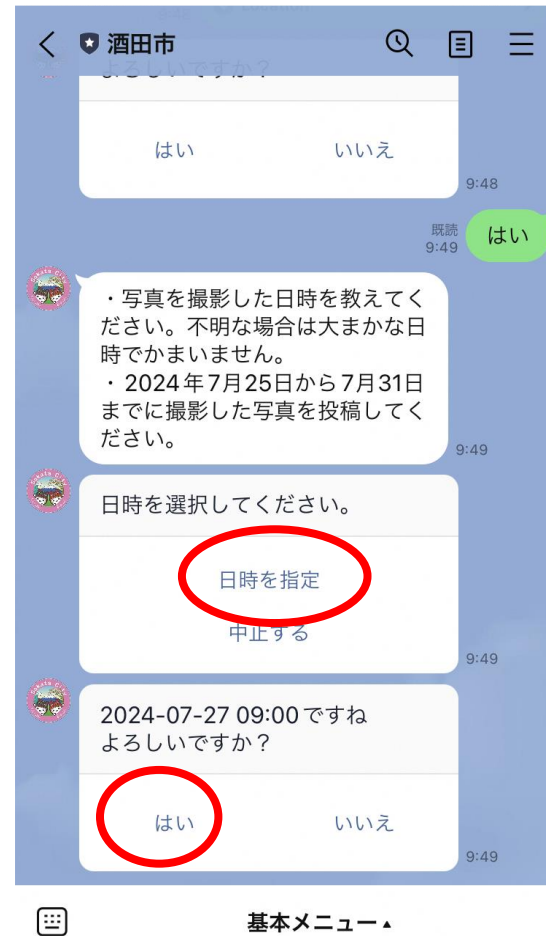
投稿する写真の種類を選びます

(①道路の冠水写真、②河川・水路の写真、③土砂災害の写真、④その他の写真から選択してください)

カメラロールから選択をタップします

自分のカメラロールから投稿したい写真を選択します

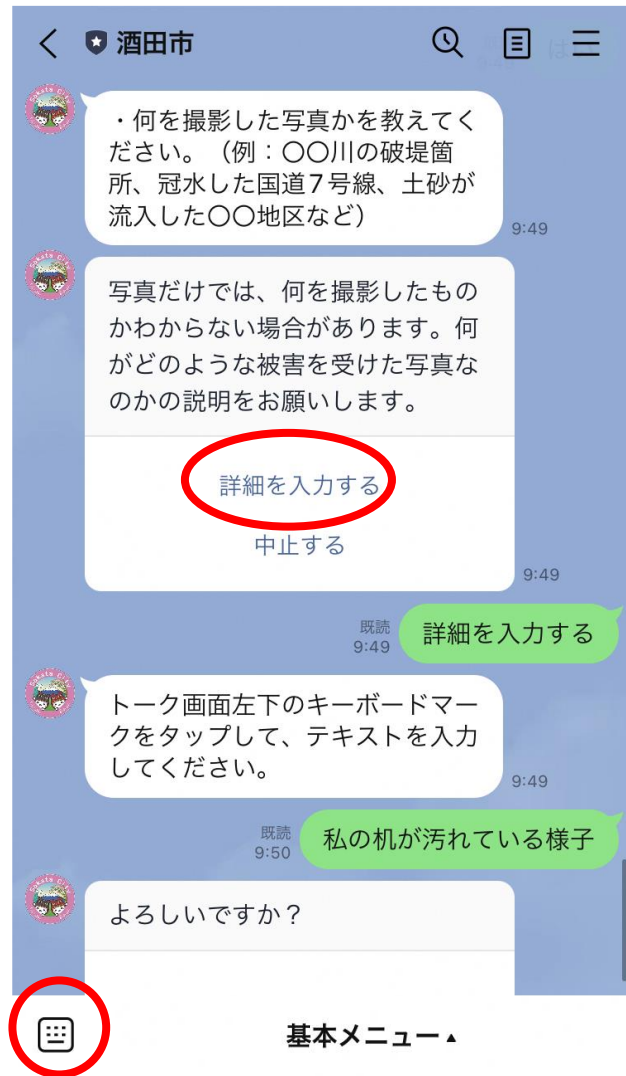
写真投稿の方法



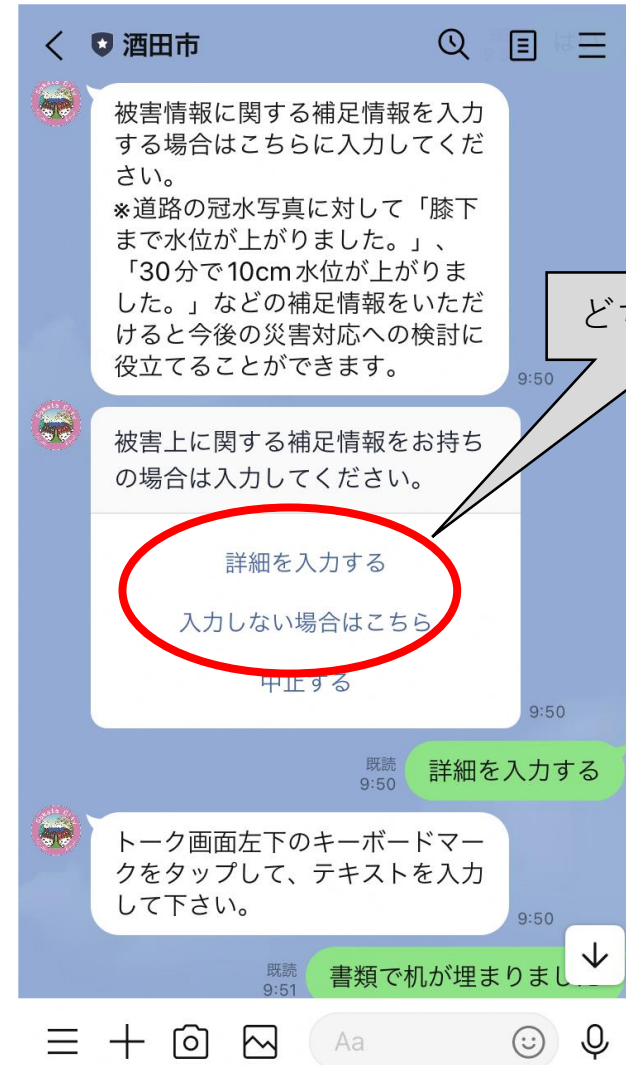
撮影場所の位置を選びます
地図画面が表示されるので、地図上で撮影場所を指定してください。

撮影時間を入力
入力画面が表示されるので、撮影時間を入力してください。

写真投稿の方法



何を撮影したのかを入力します
(入力するにはキーボードマークをタップしてキーボードを表示させる必要があります)



必要に応じて補足情報を入力します
(入力するにはキーボードマークをタップしてキーボードを表示させる必要があります)

投稿完了です
ありがとうございました。