

令和7年度「文化芸術活動に関するアンケート調査」(結果)

▶アンケートの目的

酒田市文化芸術推進計画の策定からおおよそ7年が経過した。計画を掲げた施策について現時点での進捗状況を把握し、評価指数や数値目標に照らしながら検討・評価を行い、今後の施策展開へ繋げるために実施。

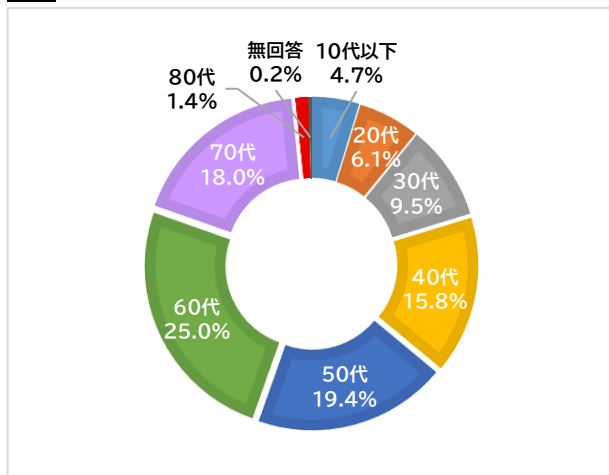
▶調査要領

- (1) 調査実施期間: 令和8年1月1日(木・祝)～1月20日(火)
- (2) 調査方法: WEB 回答(市広報誌や市公式SNS、チラシ等でお知らせ)
用紙での回答(市役所1階、各総合支所、各コミュニティセンター、希望ホール、文化センター、ミライニ、に用紙を設置)
- (3) 回答数: 444件(WEB回答:354件、用紙回答:90件)

▶調査結果

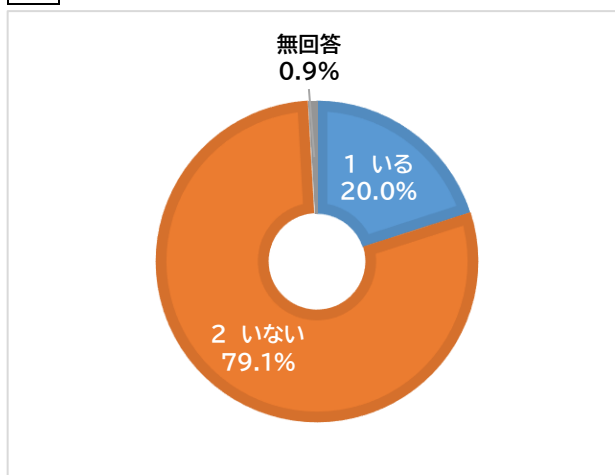
1. あなた自身のことについて

問1 回答者の年代 (N=444)

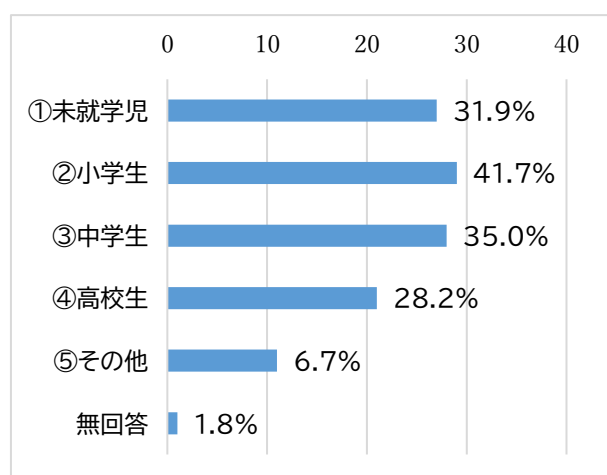


年代	人数(単位:人)	
10代以下	21	4.7%
20代	27	6.1%
30代	42	9.5%
40代	70	15.8%
50代	86	19.4%
60代	111	25.0%
70代	80	18.0%
80代	6	1.4%
90歳以上	0	0.0%
無回答	1	0.2%
合計	444	

問2 18歳以下の子どもはいるか(N=444)



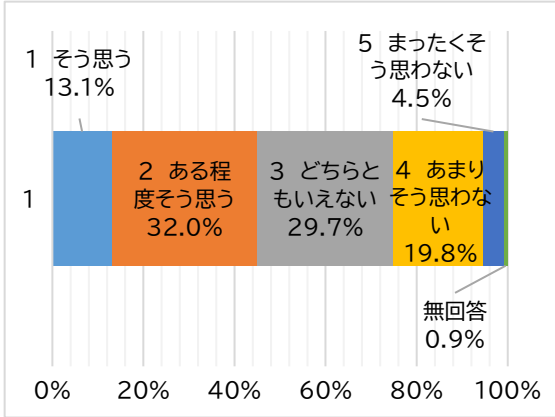
▶18歳以下の子どもの年代(複数選択)



2. 文化芸術活動について

問3 酒田市は文化芸術活動をしやすいまちだと思いますか。(N=444)

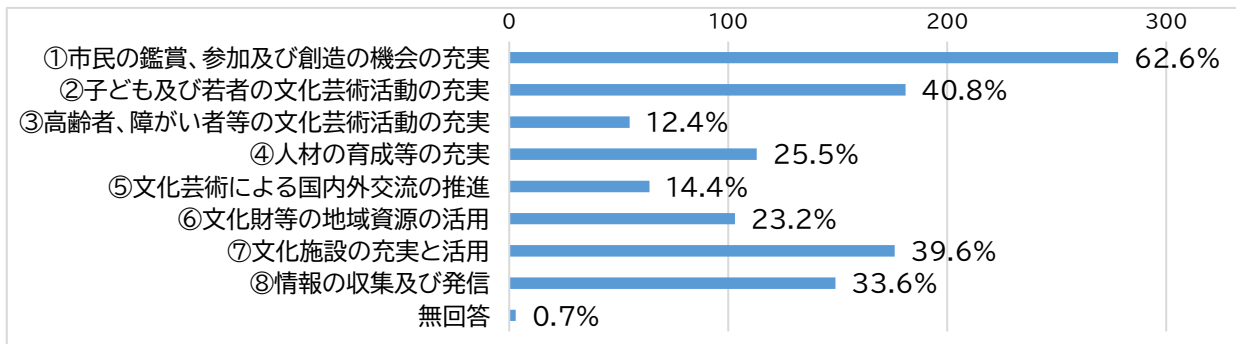
- ・無回答4人を除く440人が回答。
- ・「そう思う・ある程度そう思う」と回答した方が200人(45.1%)、「どちらともいえない」と回答した方が132人(29.7%)、「あまりそう思わない・まったくそう思わない」と回答した方が108人(24.3%)となっている。



年代	10代以下	20代	30代	40代	50代	60代	70代	80代	不明	総計
1 そう思う	4	6	3	7	14	11	11	2	—	58
2 ある程度そう思う	11	8	16	18	26	31	29	3	—	142
3 どちらともいえない	5	7	14	24	24	36	20	1	1	132
4 あまりそう思わない	1	6	6	19	17	26	13	—	—	88
5 まったくそう思わない	—	—	2	2	5	7	4	—	—	20
無回答	—	—	1	—	—	—	3	—	—	4
総計	21	27	42	70	86	111	80	6	1	444

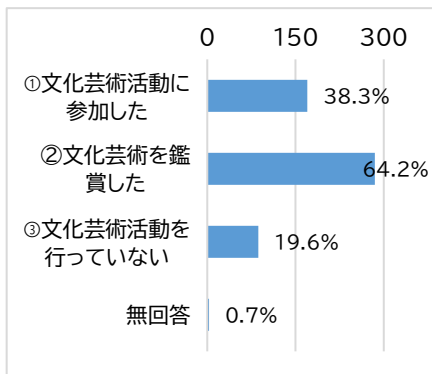
問4 文化芸術活動に参加しやすいまちにするために、大切だと思うことは何ですか。(3つ以内選択)

- ・無回答3人を除く441人が回答。
- ・最も多い回答が「①市民の鑑賞、参加及び創造の機会の充実」278人(62.6%)、次いで「②子ども及び若者の文化芸術活動の充実」181人(40.8%)となっている。



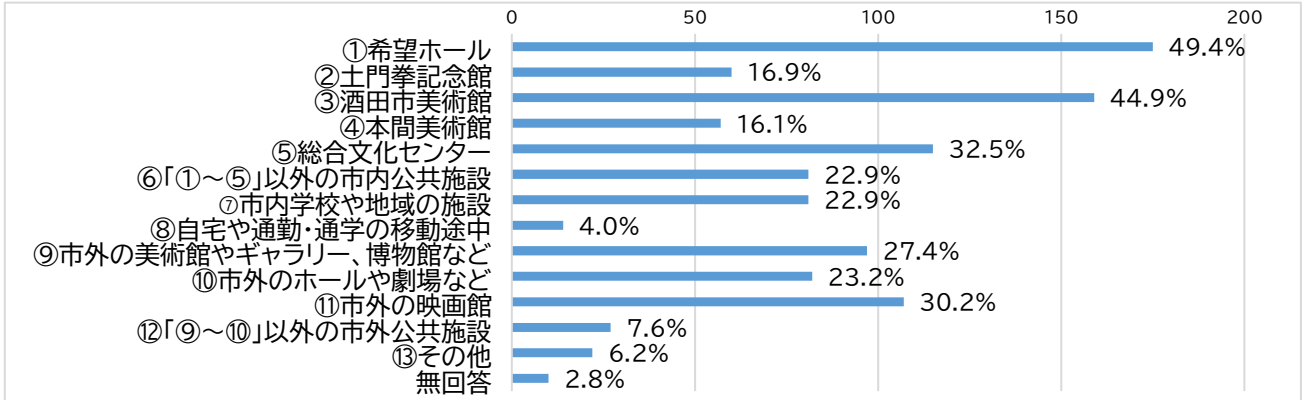
問5 この1年間で文化芸術活動を行いましたか。(複数選択可) ※「その他」の詳細は別紙へ記載

- ・無回答3人を除く441人が回答。総合して全体の7割以上が、文化芸術活動への参加や鑑賞をしている。
- ・「①文化芸術活動に参加した」と回答した方が170人(38.3%)、「②文化芸術を鑑賞した」と回答した方が285人(64.2%)、「③文化芸術活動を行っていない」と回答した方が87人(19.6%)となっている。
- ・また、回答した方のうち参加と鑑賞の両方を選択した方は101人(22.7%)となっている。

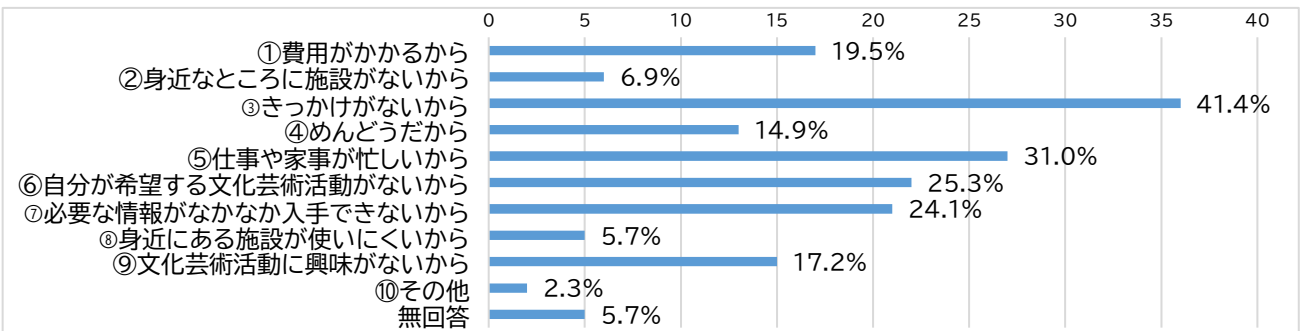


年代	10代以下	20代	30代	40代	50代	60代	70代	80代	不明	総計
①文化芸術活動に参加した	3	4	10	7	12	17	15	1	—	69
②文化芸術を鑑賞した	1	15	19	32	50	41	23	2	1	184
①参加と②鑑賞の両方を行った	8	3	7	15	10	28	27	3	—	101
③文化芸術活動を行っていない	9	4	6	16	14	24	14	—	—	87
無回答	—	1	—	—	—	1	1	—	—	3
総計	21	27	42	70	86	111	80	6	1	444

- ▶「①文化芸術活動に参加した」及び「②文化芸術を鑑賞した」と回答した方…どこで文化芸術活動を行いましたか。(複数選択可) ※「その他」の詳細は別紙へ記載
- ・「①文化芸術活動に参加した」及び「②文化芸術を鑑賞した」と回答した方のうち、無回答10人を除く344人が回答。
- ・最も多い回答が「①希望ホール」175人(49.4%)、次いで「③酒田市美術館」159人(44.9%)となっている。

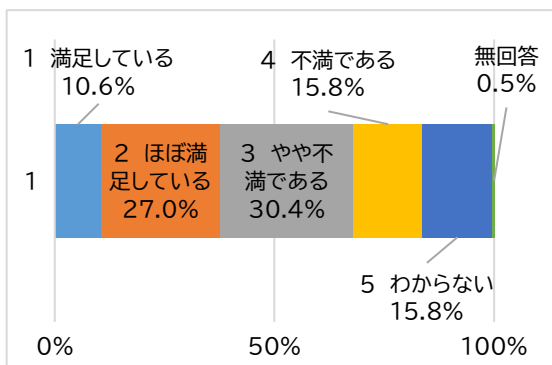


- ▶「③文化芸術活動を行っていない」と回答した方…文化芸術活動をしていない理由は何ですか。(複数選択可) ※「その他」の詳細は別紙へ記載
- ・「③文化芸術活動を行っていない」と回答した方のうち、無回答5人を除く83人が回答
- ・最も多い回答が「③きっかけがないから」36人(41.4%)、次いで「⑤仕事や家事が忙しいから」27人(31.0%)となっている。



問6 酒田市の文化芸術活動の現状に満足していますか。(N=444)

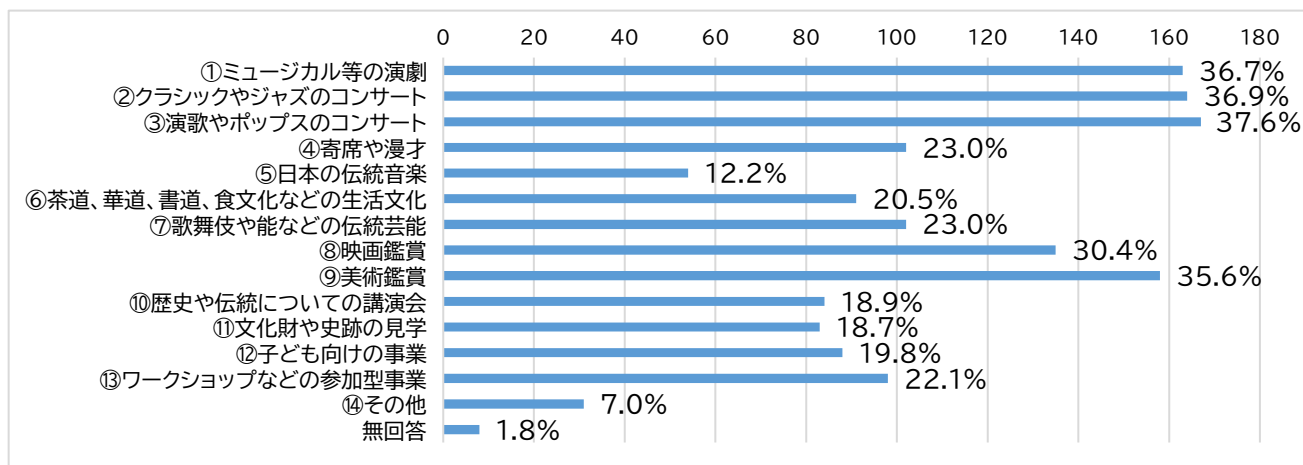
- ・無回答2人を除く442人が回答「満足している・ほぼ満足している」と回答した方が167人(37.6%)、「やや不満である・不満である」と回答した方が205人(46.2%)、「わからない」と回答した方が70人(15.8%)
- ・不満と感じている理由については、「希望する企画が少ない」「情報発信や周知が弱い」「施設の利用しづらさ」「行政の方針・支援への不満」などが挙げられた。※詳細は別紙へ記載



	年代	10代以下	20代	30代	40代	50代	60代	70代	80代	不明	総計
1 満足している		7	6	4	9	11	7	2	1	—	47
2 ほぼ満足している		7	6	13	20	20	24	26	4	—	120
3 やや不満である		1	8	14	16	31	38	25	1	1	135
4 不満である		—	1	4	14	14	25	12	—	—	70
5 わからない		6	6	7	11	10	16	14	—	—	70
無回答		—	—	—	—	—	1	1	—	—	2
総計		21	27	42	70	86	111	80	6	1	444

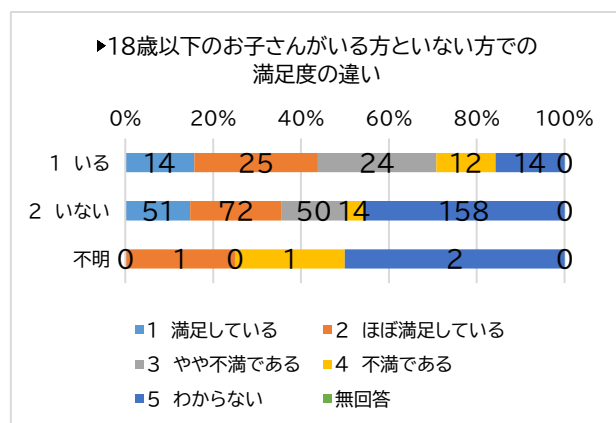
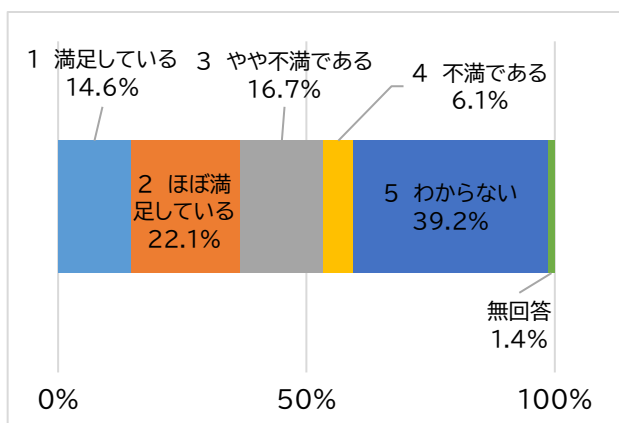
問7 どのような事業(文化芸術活動)をご希望ですか。(複数選択可) ※「その他」の詳細は別紙へ記載

- ・無回答8人を除く436人が回答。
- ・最も多い回答は、10代以下が「⑧映画鑑賞」、20代が「③演歌やポップスのコンサート」、30代・40代が「⑨美術鑑賞」、50代が「①ミュージカル等の演劇」、60代・70代・80代が「②クラシックやジャズのコンサート」となっている。



問8 酒田市において、子どもたちが文化芸術に触れる機会の提供に満足していますか(学校等での活動も含む)。(N=444)

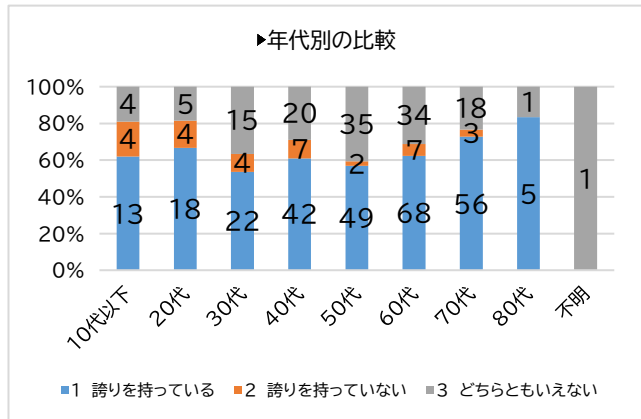
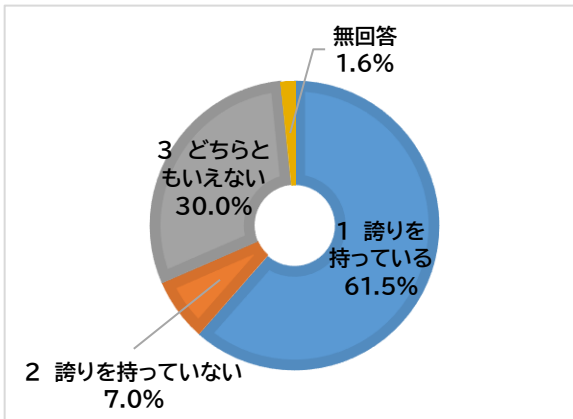
- ・無回答 6 人を除く438人が回答。
- ・「満足している・ほぼ満足している」と回答した方が163人(36.7%)、「やや不満である・不満である」と回答した方が101人(22.7%)、「わからない」と回答した方が174人(39.2%)
- ・不満に感じている理由については、「体験や鑑賞の機会が少ない」「本物(プロ)に触れる機会が少ない」「情報不足」「家庭や地域での体験格差」などが挙げられた。※詳細は別紙へ記載



3. 文化資源について

問9 誇りを持っている酒田市の文化資源は何ですか。(複数選択可) ※「その他」の詳細は別紙へ記載

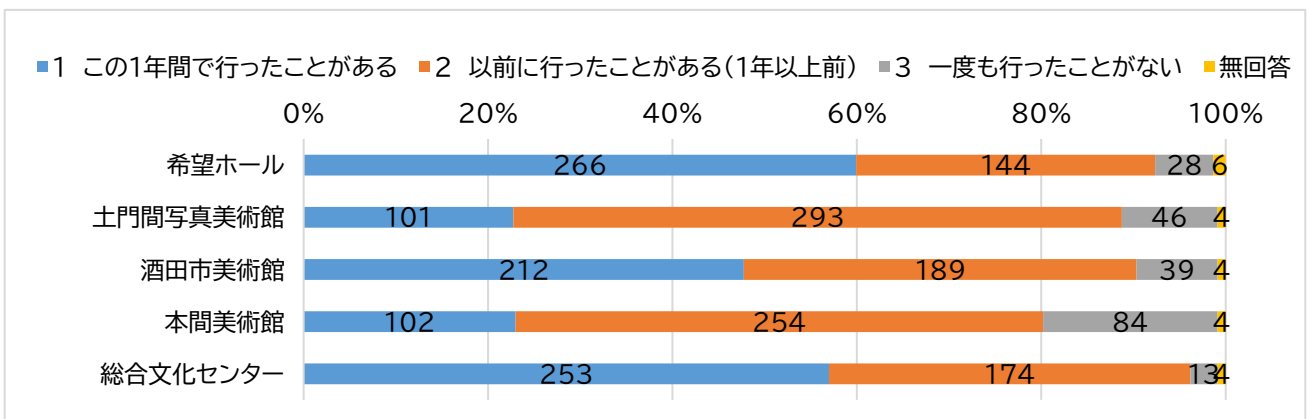
- ・無回答7人を除く437人が回答。
- ・「誇りを持っている」と回答した方が273人(61.5%)、「誇りを持っていない」と回答した方が31人(7.0%)、「どちらともいえない」と回答した方が133人(30.0%)



4. 文化施設(5施設)について

問10～問11 文化施設(5施設)に訪れたことがありますか。(N=444)

- ・「この一年間で行ったことがある」施設としては、希望ホールが最も多く266人(59.9%)となっている。
- ・「以前行ったことがある」施設としては、土門拳記念館が最も多く293人(66.0%)となっている。
- ・「一度も行ったことがない」施設としては、本間美術館が最も多く84人(18.9%)となっている。

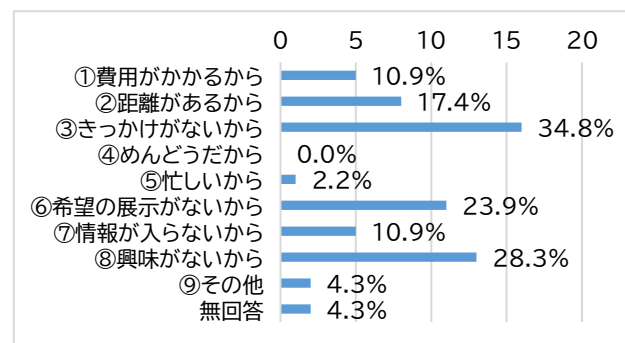
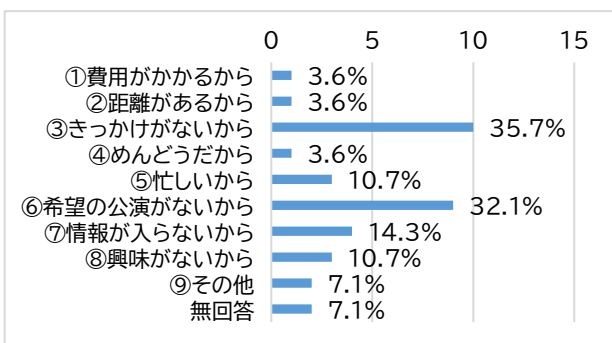


▶各設問で「3 一度も行ったことがない」と回答した方…一度も訪れたことがない理由は何ですか。(複数回答可) ※「その他」の詳細は別紙へ記載

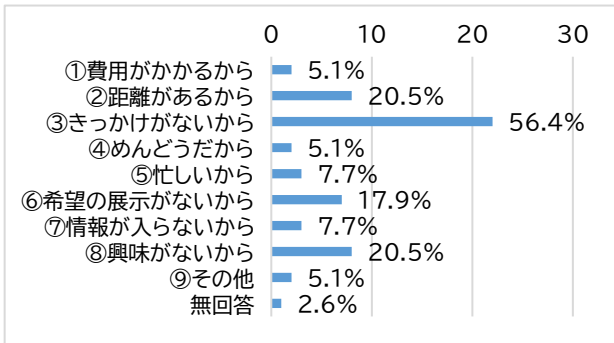
- ・「③きっかけがないから」という理由が、5施設に共通して最も多い回答となっている。

▼希望ホール:無回答2人を除く26人が回答

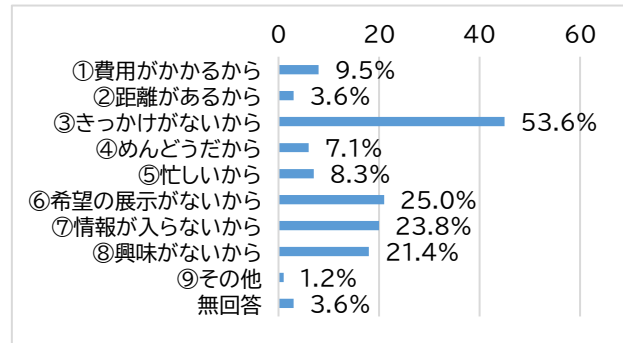
▼土門拳記念館:無回答2人を除く44人が回答



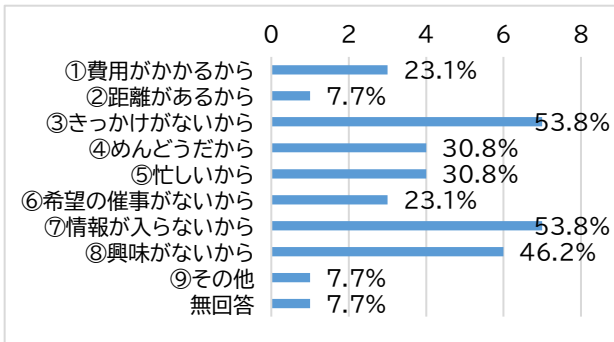
▼酒田市美術館:無回答1人を除く38人が回答



▼本間美術館:無回答3人を除く81人が回答



▼総合文化センター:無回答1人を除く12人が回答



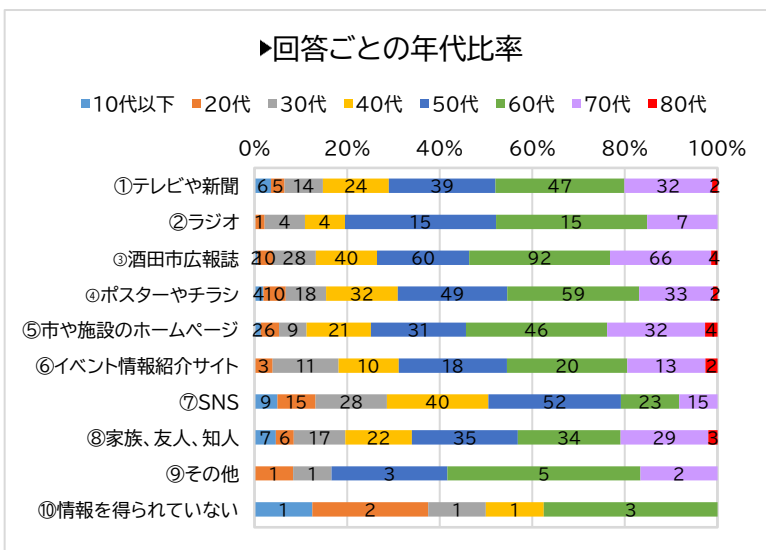
5. 文化芸術に関する情報収集について

問15 普段、どのような媒体から文化芸術に関する情報を得ていますか。(複数選択可)

※「その他」の詳細は別紙へ記載

- ・無回答 11 人を除く433人が回答。
- ・最も多い回答は、10代以下・20代が「⑦SNS」、30代・40代が同率で「③酒田市広報誌」と「⑦SNS」、50代～70代が「③酒田市広報誌」、80代が同率で「③酒田市広報誌」と「⑤市や施設のホームページ」となっている。

▶回答ごとの年代比率



	10代以下	20代	30代	40代	50代	60代	70代	80代	全体
①	6	5	14	24	39	47	32	2	169
②	0	1	4	4	15	15	7	0	46
③	2	10	28	40	60	92	66	4	302
④	4	10	18	32	49	59	33	2	207
⑤	2	6	9	21	31	46	32	4	151
⑥	0	3	11	10	18	20	13	2	77
⑦	9	15	28	40	52	23	15	0	182
⑧	7	6	17	22	35	34	29	3	153
⑨	0	1	1	0	3	5	2	0	12
⑩	1	2	1	1	0	3	0	0	8

▶分析

・回答者の分布

各コミュニティセンターやミライニにアンケート用紙を設置したことで、文化芸術活動以外の目的で施設を利用する方からも回答を得ることができた。この結果、60～80代の割合が増加したと考えられる。

・文化芸術活動に参加しやすいまちにするためには【問4】より】

「問3 酒田市は文化芸術活動をしやすいまちだと思いますか」への回答別にみると、“参加しやすいまちにするために大切だと思うこと”として選択する内容に差異がある。

特に、「活動しづらい」「どちらともいえない」と回答した方は、情報収集・発信を重視する意見が多くみられた。この結果から、活動しづらい要因の一つとして「情報不足」が考えられる。

▶「そう思う・ある程度そう思う」

1位 ①市民の鑑賞、参加及び創造の機会の充実 2位 ②子ども及び若者の文化芸術活動の充実
3位 ⑦文化施設の充実と活用

▶「どちらともいえない・あまりそう思わない・まったくそう思わない」

1位 ①市民の鑑賞、参加及び創造の機会の充実 2位 ⑦文化施設の充実と活用
3位 ⑧情報の収集及び発信

・文化芸術活動を行った場所【問5】より】

実際に文化芸術活動を実施した場所は、参加と鑑賞ともに、市内の文化施設及び公共施設の回答が多い。また、市外の映画館での鑑賞の割合も高くなっている。

▶文化芸術活動に参加した場所

1位 ①希望ホール 2位 ⑤総合文化センター 3位 ⑥市内公共施設

▶文化芸術を鑑賞した場所

1位 ③酒田市美術館 2位 ①希望ホール 3位 ⑪市外の映画館

・文化芸術活動を行っていない理由【問5】より】

「文化芸術活動を行っていない」と回答した理由は、10代以下・30代・70代は「きっかけがないから」、20代は同率で「きっかけがないから」・「希望する文化芸術活動がないから」、40代・60代は「仕事や家事が忙しいから」、50代は「希望する文化芸術活動がないから」という理由が多くみられた。個人の生活環境や、希望する文化芸術活動の分野の違いが要因と考えられる。

また、文化芸術活動を行っていない方は、「③演歌やポップスのコンサート」「⑧映画鑑賞」「①ミュージカル等の演劇」を希望する声が多く聞かれた。

・市内文化施設（5施設）の利用について【問10～14】より】

5施設を平均すると、全体の約9割弱の方がこれまでに一度でも当該施設に訪れたことがあると回答している。

一方、一度も訪れたことがないと回答した方は、どの施設にも共通して「きっかけがないから」という理由が最も多くなっている。その他の理由としては、「敷居が高く感じる」「心やお金に余裕がない」「生活を優先してしまう」などの意見が聞かれた。

★ご協力いただいたアンケートをもとに、「文化芸術推進計画」の見直しを図っていきます。