

令和7年度 高校生の口腔ケア向上啓発事業アンケート結果（高校2年生）

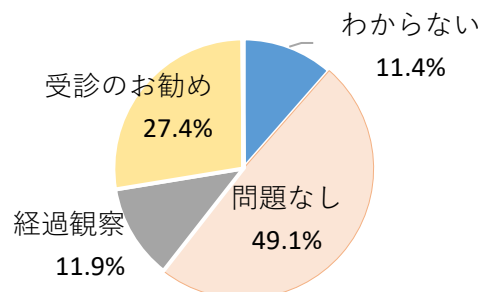
- ・市内の高校通学の2年生、およびオンライン回答者
- ・実施期間：令和7年6月～7月末
- ・アンケート回答者数725人（765人中）、回答率：94.8%

①2年生（R7年4～6月実施）の学校歯科健診の結果はいかがでしたか。（いずれか1つ）

	人数（人）	割合（％）
わからない	83	11.4%
A 問題なし	356	49.1%
B 経過観察	86	11.9%
C 受診のお勧め	199	27.4%
無回答	1	0.1%
計	725	100.0%

◆健診結果について88.4%（A+B+C）は認識あり。

2年生時歯科健診の結果

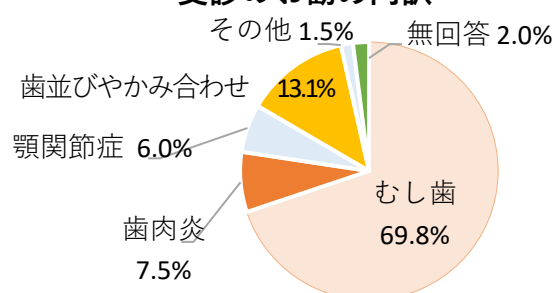


受診のお勧めの内訳

	人数（人）	割合（％）
むし歯	139	69.8%
歯肉炎	15	7.5%
顎関節症	12	6.0%
歯並びやかみ合わせ	26	13.1%
その他	3	1.5%
無回答	4	2.0%
計	199	100.0%

◆むし歯の割合が約7割と多い状況。

受診のお勧め内訳

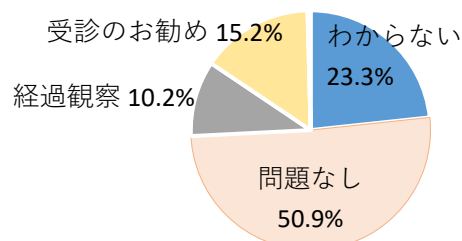


②昨年度、1年生時（R6年度）学校歯科健診の結果はいかがでしたか。いずれか1つ

	人数（人）	割合（％）
わからない	169	23.3%
D 問題なし	369	50.9%
E 経過観察	74	10.2%
F 受診のお勧め	110	15.2%
無回答	3	0.4%
計	725	100.0%

◆1年経過すると結果の認識は約76%（D+E+F）に低下する。

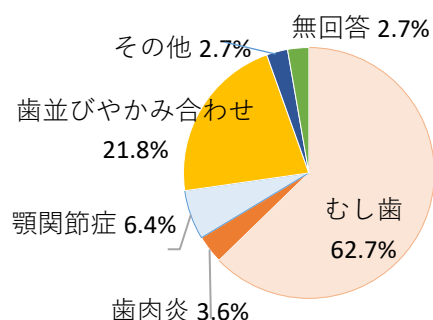
1年生時学校歯科健診の結果



受診のお勧めの内訳

	人数（人）	割合（％）
むし歯	69	62.7%
歯肉炎	4	3.6%
顎関節症	7	6.4%
歯並びやかみ合わせ	24	21.8%
その他	3	2.7%
無回答	3	2.7%
計	110	100.0%

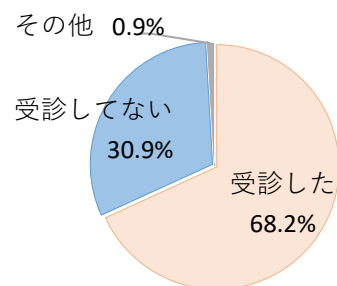
受診のお勧め内訳



③設問②で「受診のお勧め」と回答した方にお聞きします。
 歯科健診後、歯科医院を受診しましたか。いずれか1つ

	人数（人）	割合（％）
受診した	75	68.2%
受診してない	34	30.9%
わからない	0	0.0%
その他	1	0.9%
無回答	0	0.0%
計	110	100.0%

1年生時の歯科医院受診状況




◆約7割は受診行動につながっているが、約3割は受診に結びついていない状況である。

④設問③で歯科医院を「受診していない」と回答した方にお聞きします。
 歯科医院を受診しなかった理由は何ですか。いくつでも

回答者数 34

	人数（人）	割合（％）
受診する時間がなかった	19	55.9%
治療を受ける必要がない	5	14.7%
歯科医院と予定が合わなかった	9	26.5%
家族との予定がつかない	5	14.7%
その他	3	8.8%
計	41	—

歯科医院を受診しなかった理由



◆時間や予定が合わない理由が多い。

その他の内訳

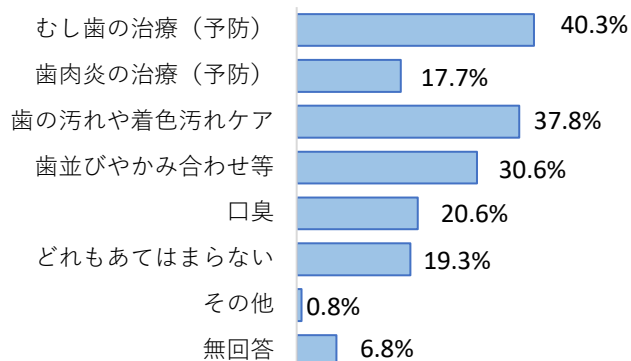
歯科医院が嫌い (1)
すでに治っているから (1)
なんとなく (1)

⑤歯やお口の状況で気になることやケアしたいことはありますか。いくつでも

回答者数 725

	人数（人）	割合（％）
むし歯の治療（予防）	292	40.3%
歯肉炎の治療（予防）	128	17.7%
歯の汚れや着色汚れケア	274	37.8%
歯並びやかみ合わせ等	222	30.6%
口臭	149	20.6%
どれもあてはまらない	140	19.3%
その他	6	0.8%
無回答	49	6.8%
計	1260	—

気になることケアしたいこと



《その他の内容》

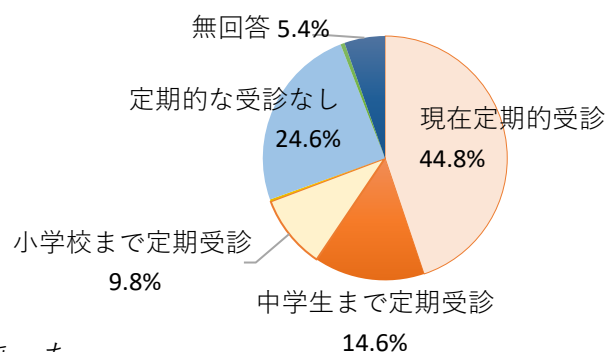
知覚過敏 (2)
歯肉炎 (1)
親知らず (1)
欠けた歯を治したい (1)

⑥歯科医院の定期受診をしていますか。（いずれか1つ）

	人数（人）	割合（％）
現在定期的受診	325	44.8%
H 中学生まで定期受診	106	14.6%
I 小学校まで定期受診	71	9.8%
J 幼稚園保育園まで	2	0.3%
定期的な受診なし	178	24.6%
その他	4	0.6%
無回答	39	5.4%
計	725	100.0%

◆過去に定期受診をしていた人24.7%（H+I+J）であった。

歯科医院の定期受診をしていますか

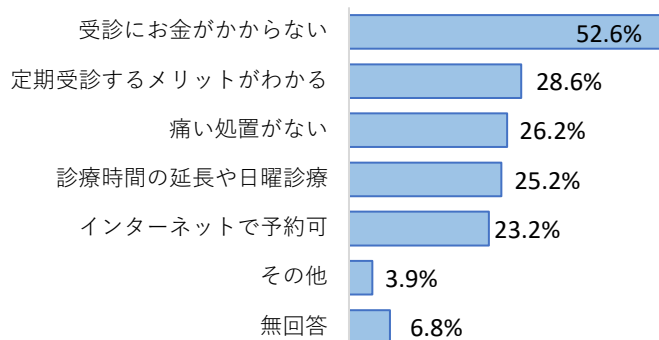


⑦歯科医院を定期的に受診しやすくするにはどのようなきっかけや条件があればよいと思いますか。いくつでも

回答者数 725

	人数（人）	割合（％）
受診にお金がかからない	381	52.6%
定期受診するメリットがわかる	207	28.6%
痛い処置がない	190	26.2%
診療時間の延長や日曜診療	183	25.2%
インターネットで予約可	168	23.2%
その他	28	3.9%
無回答	49	6.8%
計	1206	—

定期的に受診しやすくするには



その他内容

所要時間や待ち時間が少ない (3)
 歯科に行く時間がない、欲しい (4)
 家から近い (3)
 医院の評判がいい、医師がやさしい等 (4)
 説明をちゃんとしてくれる (1)
 身近、通いやすい (2)
 学校に歯医者を作る (2)
 美人がいて治療してくれる (1)
 フッ素がない (1)
 スッキリする (1)
 家まで来てほしい (1)
 受診したらお金がもらえる (1)
 特にない (3)