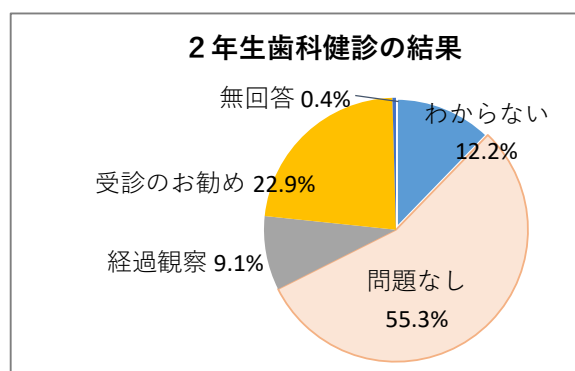


## 令和6年度 高校生の口腔ケア向上啓発事業アンケート結果(2年生)

- ・市内の高校通学の2年生、及び市外高校通学オンライン回答者
- ・実施期間：令和6年6月～7月末
- ・アンケート回答数：694人（770人中） 回答率：90.1%

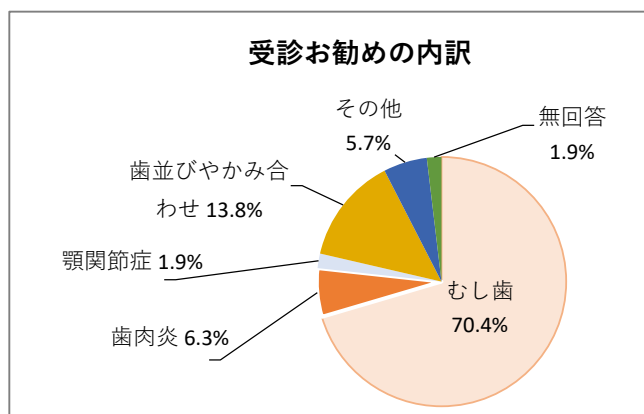
### ① 2年生（R6年4～6月実施）の学校歯科健診の結果はいかがでしたか。（いずれか1つ）

	人数(人)	割合(%)
わからない	85	12.2%
問題なし	384	55.3%
経過観察	63	9.1%
受診のお勧め	159	22.9%
無回答	3	0.4%
計	694	100.0%



#### 受診のお勧めの内訳

	人数(人)	割合(%)
むし歯	112	70.4%
歯肉炎	10	6.3%
顎関節症	3	1.9%
歯並びやかみ合わせ	22	13.8%
その他	9	5.7%
無回答	3	1.9%
計	159	100.0%

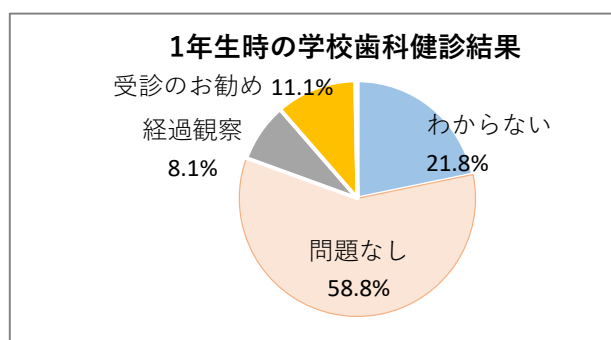


#### その他内容

- ・要観察歯（むし歯になりそう）
- ・歯石
- ・歯垢

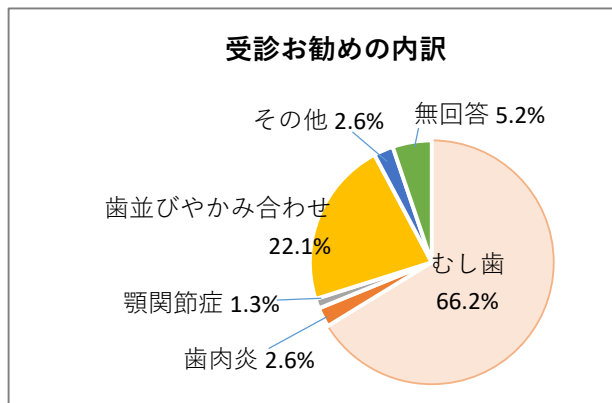
### ② 昨年度、1年生時（R5年度）学校歯科健診の結果はいかがでしたか。いずれか1つ

	人数(人)	割合(%)
わからない	151	21.8%
問題なし	408	58.8%
経過観察	56	8.1%
受診のお勧め	77	11.1%
未記入	2	0.3%
計	694	100.0%



### 受診のお勧めの内訳（1年生時）

	人数(人)	割合(%)
むし歯	51	66.2%
歯肉炎	2	2.6%
顎関節症	1	1.3%
歯並びやかみ合わせ	17	22.1%
その他	2	2.6%
無回答	4	5.2%
計	77	100.0%



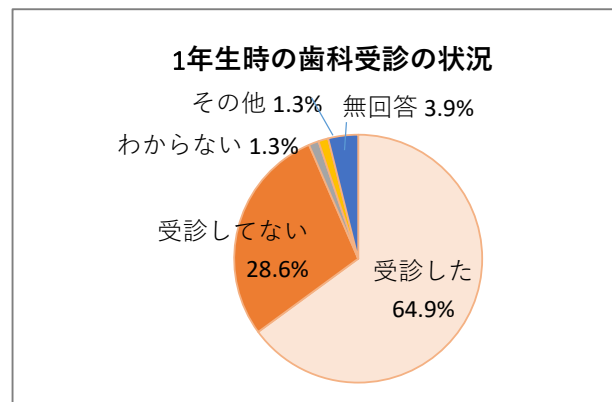
### その他内容

- ・要観察歯（むし歯になりそう）
- ・歯垢

### ③設問②で「受診のお勧め」と回答した方にお聞きします。

#### 歯科健診後、歯科医院を受診しましたか。いずれか1つ

	人数(人)	割合(%)
受診した	50	64.9%
受診してない	22	28.6%
わからない	1	1.3%
その他	1	1.3%
無回答	3	3.9%
計	77	100.0%

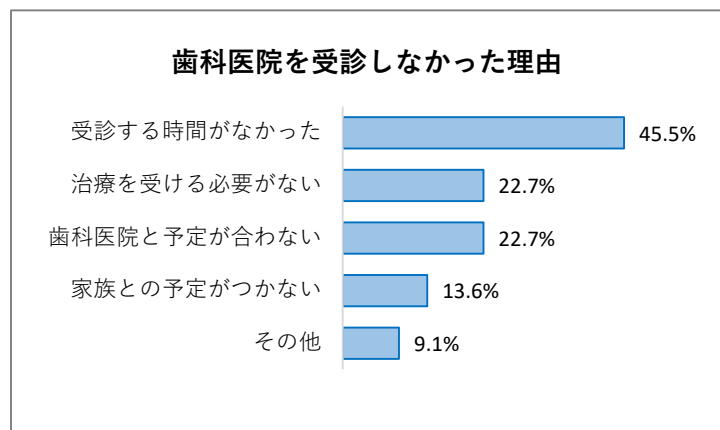


### ④設問③で歯科医院を「受診してない」と回答した方にお聞きします。

#### 歯科医院を受診しなかった理由は何ですか。いくつでも

回答者数 22

	人数(人)	割合(%)
受診する時間がなかった	10	45.5%
治療を受ける必要がない	5	22.7%
歯科医院と予定が合わない	5	22.7%
家族との予定がつかない	3	13.6%
その他	2	9.1%
計	22	—



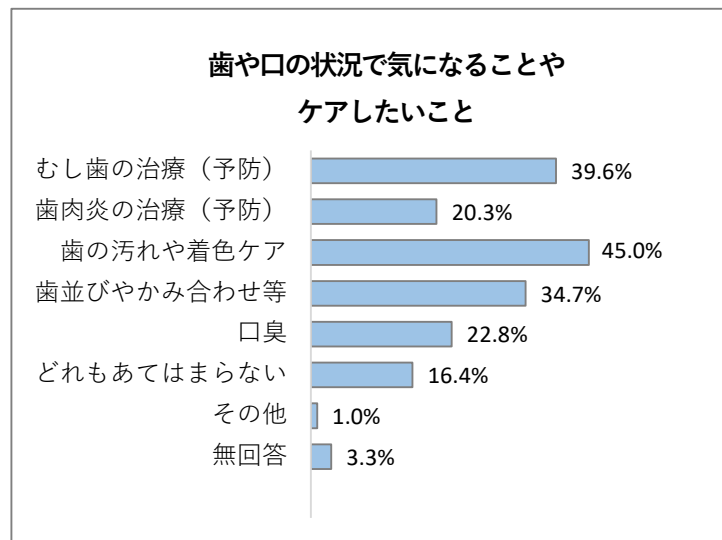
### その他内容

経済的事情（お金）  
面倒くさい

⑤ 歯やお口の状況で気になることやケアしたいことはありますか。いくつでも

回答者数 694

	人数(人)	割合(%)
むし歯の治療（予防）	275	39.6%
歯肉炎の治療（予防）	141	20.3%
歯の汚れや着色よごれケア	312	45.0%
歯並びやかみ合わせ等	241	34.7%
口臭	158	22.8%
どれもあてはまらない	114	16.4%
その他	7	1.0%
無回答	23	3.3%
	1271	

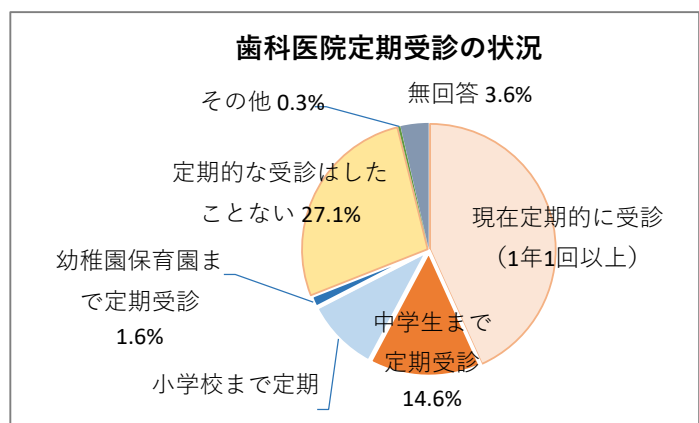


その他内容

- ・歯並び（2）
- ・ホワイトニング（2）
- ・歯石（1）
- ・口内炎（1）
- ・歯周病予防やセルフケア（1）
- ・永久歯がない（1）
- ・活舌悪い、舌の長さ（1）

⑥ 歯科医院の定期受診をしていますか。（いずれか1つ）

	人数(人)	割合(%)
現在定期的に受診（1年1回以上）	300	43.2%
a 中学生まで定期受診	101	14.6%
b 小学校まで定期受診	67	9.7%
c 幼稚園保育園まで定期受診	11	1.6%
定期的な受診はしたことない	188	27.1%
その他	2	0.3%
無回答	25	3.6%
計	694	100.0%



その他内容

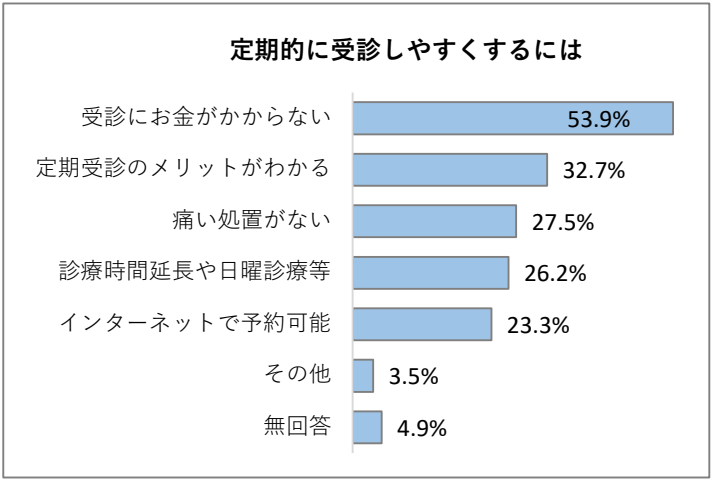
- ・受診することを考えているが未定（1）

◆過去に定期受診をしていた人25.9%であった（a+b+c）。

⑦歯科医院を定期的に受診しやすくするにはどのようなきっかけや条件があればよいと思いますか。いくつでも

回答者数 694

	人数(人)	割合(%)
受診にお金がかからない	374	53.9%
定期受診するメリットがわかる	227	32.7%
痛い処置がない	191	27.5%
診療時間の延長や日曜診療等	182	26.2%
インターネットで予約が出来る	162	23.3%
その他	24	3.5%
無回答	34	4.9%
計	1194	—



《その他内容》

受付の対応が優しい (1)  
医師や歯科衛生士が女性 (1)  
待ち時間や診療時間が長くない (4)  
自宅の近くや行きやすい場所にある (6)  
部活を休める等、受診時の確保ができる (3)  
受診案内や予約しやすい環境 (2)