

令和06年度	人口総数(人)	高齢化率(%) (65歳以上)	被保険者数(人) (加入率 %)	被保険者 平均年齢(歳)	出生率 (人口千対)	死亡率 (人口千対)	財政 指数	産業構成率(%)		
								第1次産業	第2次産業	第3次産業
保険者	99,427	36.3	18,345 (18.5)	58.5	5.3	15.4	0.5	8.4	26.0	65.6
県	1,058,459	34.0	206,782 (19.9)	56.0	5.9	14.5	0.4	8.7	28.6	62.8
同規模	69,701	30.2	12,835 (18.4)	54.3	6.6	11.6	0.7	4.9	28.0	67.1
国	123,214,261	28.7	25,208,220 (20.5)	51.4	6.8	11.1	0.5	3.2	23.4	73.4

数値から見られる実態

健診

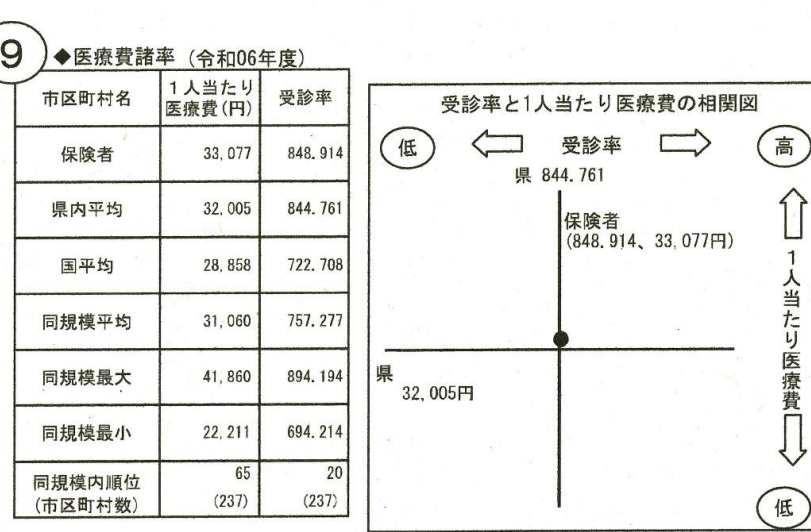
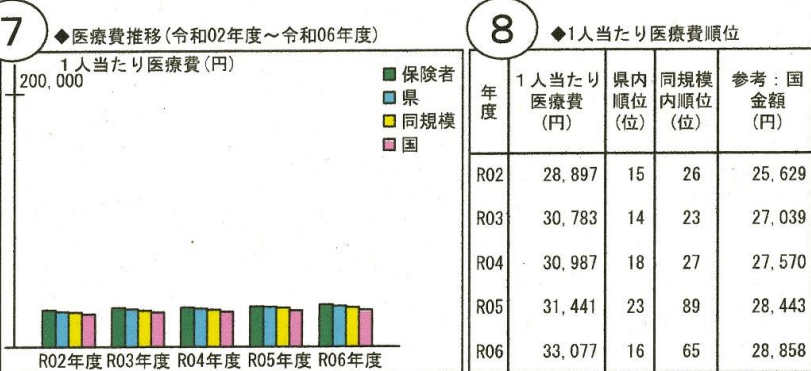
◆特定健診受診率(令和06年度)		
	受診率(%)	順位(位)
保険者	52.2	県内 27
県	53.4	全国 1
同規模	42.2	19
国	38.9	

◆受診率推移(令和05年度～令和06年度)		
	令和05年度(%)	令和06年度(%)
保険者	52.7	52.2
県	52.8	53.4
同規模	41.4	42.2
国	38.3	38.9

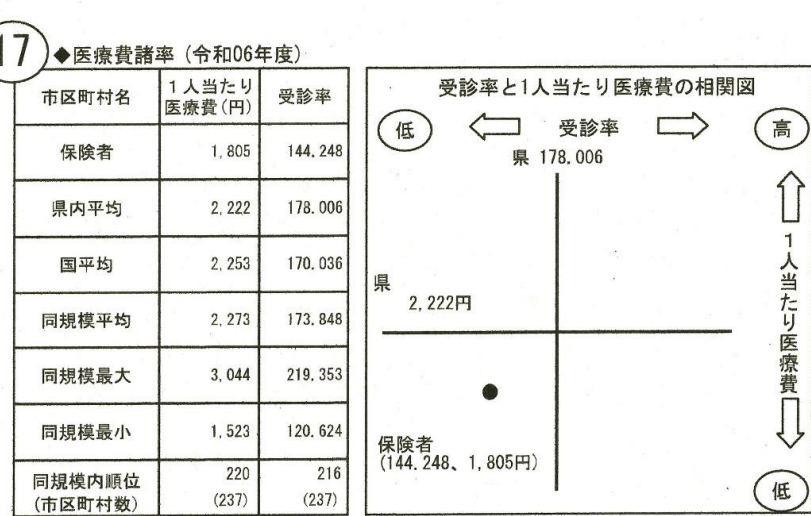
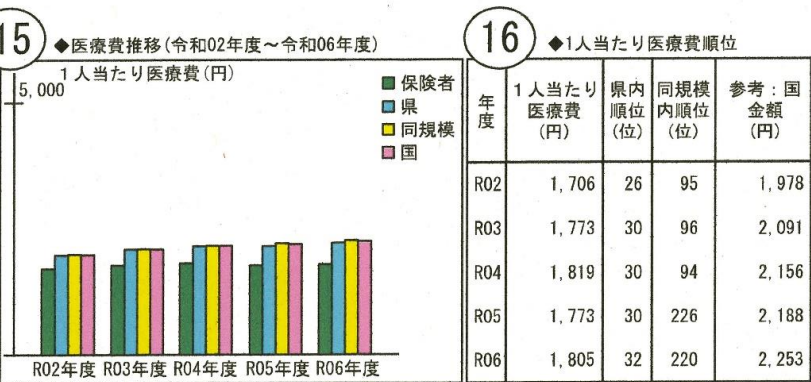
◆特定健診結果有所見率(令和06年度)				
検査値は メタボ・予備群 レベル	保険者 (%) (順位)	県 (%)	同規模 (%)	国 (%)
メタボ予備群	7.6 (25)	9.0	11.2	11.4
メタボ該当者	16.9 (32)	18.9	21.0	20.3
非肥満高血糖	13.2 (10)	11.8	9.7	8.4
腹囲	26.0 (33)	29.9	35.4	35.4
BMI	8.5 (17)	7.9	4.7	4.5
血糖	0.4 (20)	0.5	0.7	0.6
血圧	5.9 (26)	6.7	7.9	8.0
脂質	1.2 (23)	1.7	2.6	2.8
血糖・血圧	3.1 (28)	3.6	3.1	2.9
血糖・脂質	0.9 (10)	0.8	1.1	1.1
血圧・脂質	6.9 (29)	8.0	9.7	9.7
血糖・血圧・脂質	6.1 (25)	6.5	7.1	6.6

(総被保険者数 35)

医科



歯科



介護

◆介護認定率、1件当たり介護給付費				
	保険者	県	同規模	国
介護認定率(%)	19.4	17.8	18.7	20.1
介護給付費(円)	71,803	74,652	63,117	59,725
居宅給付費(円)	49,418	46,270	41,793	41,413
施設給付費(円)	305,059	304,384	304,354	308,097

◆要介護者の有病状況				
	保険者(%)	県(%)	同規模(%)	国(%)
糖尿病	22.2	23.8	24.7	24.8
心臓病	60.0	62.5	61.0	60.8
脳疾患	24.3	23.9	22.1	21.7
筋・骨疾患	52.8	52.7	53.7	54.3
精神	40.4	41.5	36.4	36.5

死亡

◆平均寿命(令和02年市区町村別生命表)				
	保険者	県	同規模	国
男	81.0	81.4	81.5	81.5
女	87.0	87.4	87.6	87.6

◆死因(%)				
	保険者	県	同規模	国
がん	0.4	0.4	0.3	0.3
心臓病	0.2	0.2	0.2	0.2
脳疾患	0.1	0.1	0.1	0.1
糖尿病	0.0	0.0	0.0	0.0
腎不全	0.0	0.0	0.0	0.0

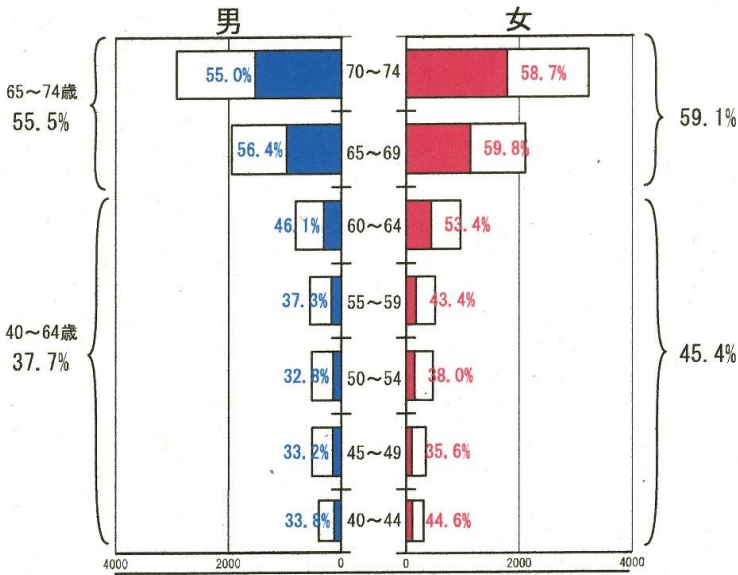
保険者番号 : 060046
保険者名 : 酒田市
地区 :
県計・国計 : 国保組合含む

作成年月 : R06年度(累計)
印刷日 : R07年12月05日
比較先 : 県
ページ : 2/2

受診状況

4

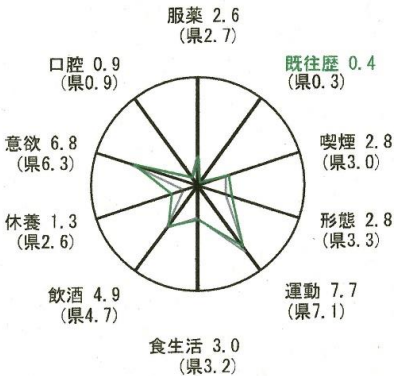
◆地域の被保険者構成と特定健診受診率(令和06年度)



生活習慣

5

◆質問票調査の状況(令和06年度)



6

◆健診受診者、未受診者における生活習慣病等1人当たり医療費(単位:円)

令和06年度	健診受診者				健診未受診者			
	保険者	県	同規模	国	保険者	県	同規模	国
①	2,851	3,301	2,565	2,156				
②					13,047	13,196	13,740	13,720
③	7,819	8,611	7,491	6,618				
④					35,776	34,421	40,125	42,114

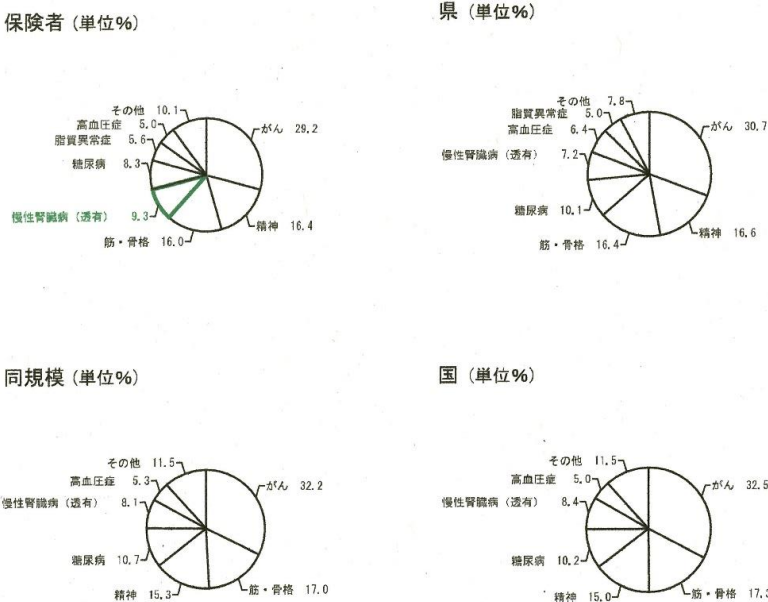
- ①健診受診者の生活習慣病医療費総額/健診対象者数
②健診未受診者の生活習慣病医療費総額/健診対象者数
③健診受診者の生活習慣病医療費総額/健診対象者数(生活習慣病患者数)
④健診未受診者の生活習慣病医療費総額/健診対象者数(生活習慣病患者数)

医療費分析

10

◆医療費の割合(令和06年度)

(最大医療資源傷病名による、調剤報酬を含む)



11

◆疾病統計

疾病	入院(円/件) (順位)	在院日数(日/件)	入院外(円/件) (順位)
糖尿病	695,821 (22)	16	34,807 (21)
高血圧症	751,440 (13)	16	28,272 (14)
脂質異常症	702,333 (19)	17	25,947 (16)
脳血管疾患	779,770 (11)	20	35,071 (19)
心疾患	955,393 (7)	11	47,677 (9)
腎不全	909,009 (8)	18	105,184 (21)
精神	490,038 (33)	25	30,030 (19)
新生物	738,497 (18)	11	67,376 (16)
歯肉炎・歯周病	438,828 (10)	9	12,280 (17)

生活習慣病等受診状況(1件当たりの外来・入院単価)

(総保険者数 35)