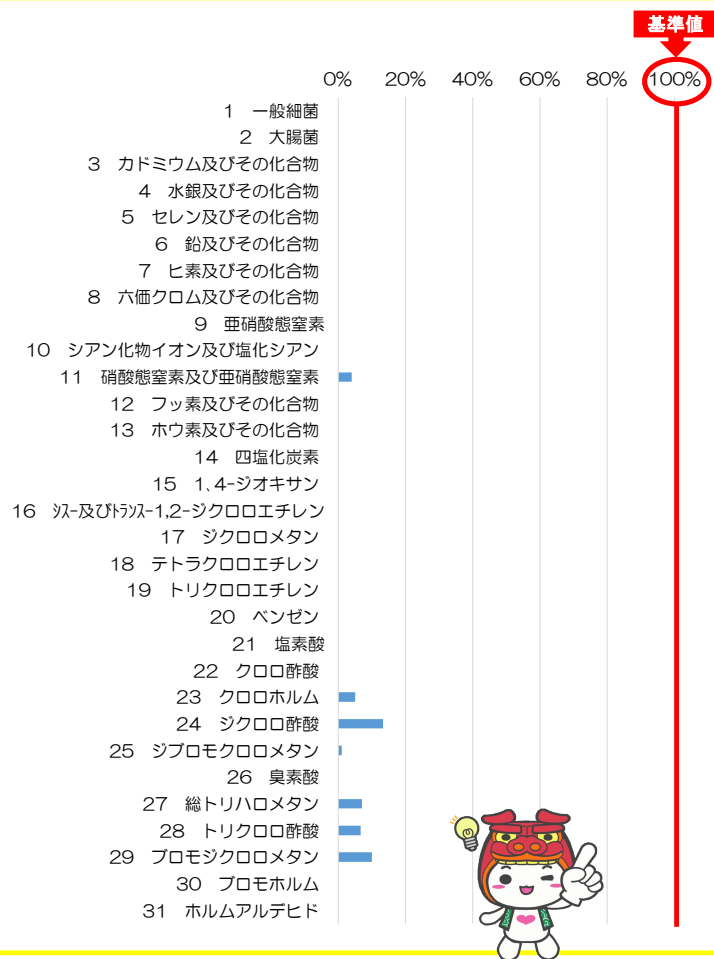


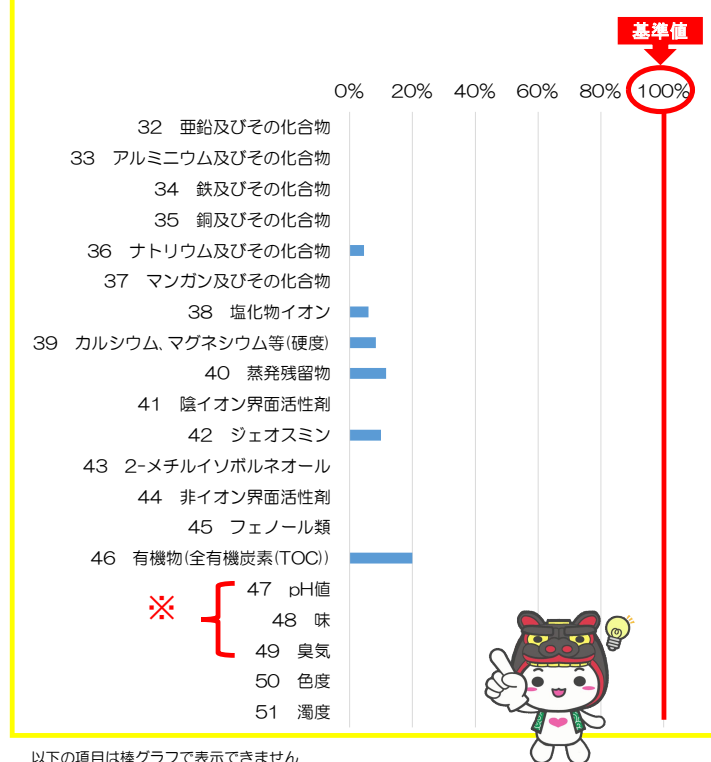
水質基準項目		単位	基準値	分類	直近の値	対基準値	
健康に 関する 項目	1 一般細菌	個/mL	100個以下	病原微生物	0	0.00	
	2 大腸菌		不検出		検出せず	0.00	
	3 カドミウム及びその化合物	mg/L	0.003以下		< 0.0003	0.00	
	4 水銀及びその化合物	mg/L	0.0005以下	重金属類	< 0.00005	0.00	
	5 セレン及びその化合物	mg/L	0.01以下		< 0.001	0.00	
	6 鉛及びその化合物	mg/L	0.01以下		< 0.001	0.00	
	7 ヒ素及びその化合物	mg/L	0.01以下		< 0.001	0.00	
	8 六価クロム及びその化合物	mg/L	0.02以下		< 0.002	0.00	
	9 亜硝酸態窒素	mg/L	0.04以下		< 0.004	0.00	
	10 シアン化合物イオン及び塩化シアン	mg/L	0.01以下	無機物	< 0.001	0.00	
	11 硝酸態窒素及び亜硝酸態窒素	mg/L	10以下		0.4	4.00	
	12 フッ素及びその化合物	mg/L	0.8以下		< 0.08	0.00	
	13 ホウ素及びその化合物	mg/L	1.0以下		< 0.1	0.00	
14 四塩化炭素	mg/L	0.002以下	有機物	< 0.0002	0.00		
15 1,4-ジオキサン	mg/L	0.05以下		< 0.005	0.00		
16 1,2-及び1,3,4,5-ジクロロエチレン	mg/L	0.04以下		< 0.001	0.00		
17 ジクロロメタン	mg/L	0.02以下		< 0.001	0.00		
18 テトラクロロエチレン	mg/L	0.01以下		< 0.001	0.00		
19 トリクロロエチレン	mg/L	0.01以下		< 0.001	0.00		
20 ベンゼン	mg/L	0.01以下		< 0.001	0.00		
21 塩素素	mg/L	0.6以下		< 0.06	0.00		
22 クロロ酢酸	mg/L	0.02以下		< 0.002	0.00		
23 クロホルム	mg/L	0.06以下		0.003	5.00		
24 ジクロロ酢酸	mg/L	0.03以下	消毒剤・ 消毒副生成物	0.004	13.33		
25 ジブromクロロメタン	mg/L	0.1以下		0.001	1.00		
26 臭素酸	mg/L	0.01以下		< 0.001	0.00		
27 総トリハロメタン	mg/L	0.1以下		0.007	7.00		
28 トリクロロ酢酸	mg/L	0.03以下		0.002	6.67		
29 ブロモジクロロメタン	mg/L	0.03以下		0.003	10.00		
30 ブロモホルム	mg/L	0.09以下		< 0.001	0.00		
31 ホルムアルデヒド	mg/L	0.08以下		< 0.008	0.00		
水道水が有すべき性状に関連する項目	32 亜鉛及びその化合物	mg/L		1.0以下	重金属類	< 0.01	0.00
	33 アルミニウム及びその化合物	mg/L		0.2以下		< 0.01	0.00
	34 鉄及びその化合物	mg/L	0.3以下	< 0.03		0.00	
	35 銅及びその化合物	mg/L	1.0以下	< 0.01		0.00	
	36 ナトリウム及びその化合物	mg/L	200以下	無機物	9.2	4.60	
	37 マグネシウム及びその化合物	mg/L	0.05以下	重金属類	< 0.001	0.00	
	38 塩化水素イオン	mg/L	200以下	その他	12.0	6.00	
	39 カルシウム、マグネシウム等	mg/L	300以下		25	8.33	
	40 蒸発残留物	mg/L	500以下	無機物	58	11.60	
	41 陰イオン界面活性剤	mg/L	0.2以下	有機物	< 0.02	0.00	
	42 ジェオスミン	mg/L	0.00001以下		< 0.000001	10.00	
	43 2-メチルイソボルネオール	mg/L	0.00001以下		< 0.000001	0.00	
	44 非イオン界面活性剤	mg/L	0.02以下		< 0.002	0.00	
	45 フェノール類	mg/L	0.005以下		< 0.0005	0.00	
	46 有機物(全有機炭素(TOC))	mg/L	3.0以下		0.6	20.00	
	47 pH値		5.8以上 8.6以下		7.1	—	
	48 味		異常でない	異常なし	—		
49 臭気		異常でない	異常なし	—			
50 色度	度	5以下	その他	< 0.5	0.00		
51 濁度	度	2以下		< 0.1	0.00		

健康に関する項目 31項目



検査結果：「適合」
全ての項目で基準を満たしていました
「安全な水」です

性状に関する項目 20項目



以下の項目は棒グラフで表示できません

※ 【47 pH値】の基準値は5.8以上8.6以下となっています。

※【47～51画】の基準値は0.0以上0.0以下となつていますが、
今回はこの範囲内にあり、基準を満たしています。

※ 【48 味】は検査結果を数値ではなく「異常あり／異常なし」で表します。

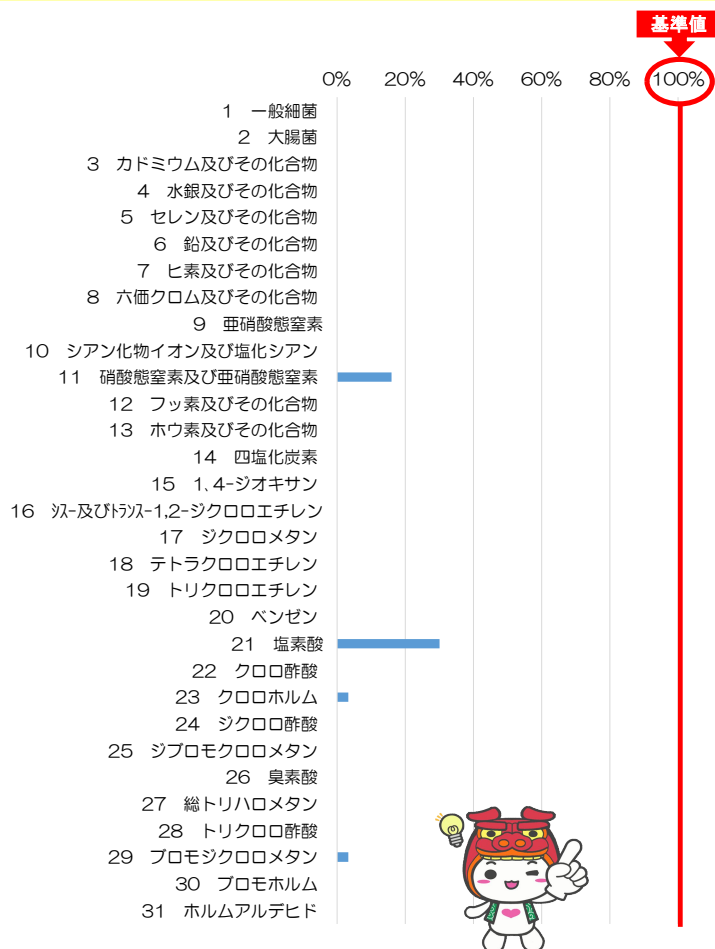
今回は「異常なし」のため、基準を満たしています。

※ 【49 臭気】は検査結果を数値ではなく「異常あり／異常なし」で表します
今回は「異常なし」のため、基準を満たしています。

検査結果：「適合」
全ての項目で基準を満たしていました
「生活用水に適した水」です

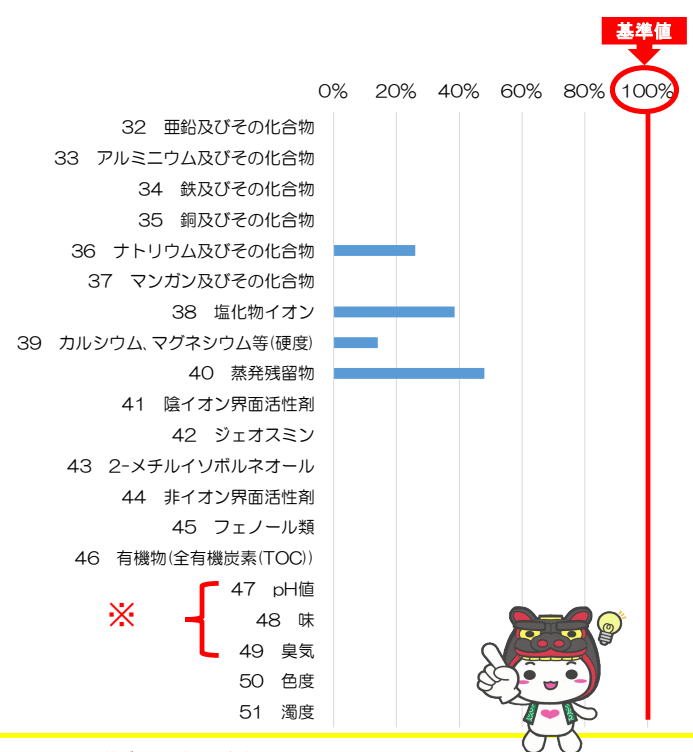
水質基準項目		単位	基準値	分類	直近の値	対基準値
健康に 関する 項目	1 一般細菌	個/mL	100個以下	病原微生物	0	0.00
	2 大腸菌		不検出		検出せず	0.00
	3 カドミウム及びその化合物	mg/L	0.003以下		< 0.0003	0.00
	4 水銀及びその化合物	mg/L	0.0005以下	金属類	< 0.00005	0.00
	5 セレン及びその化合物	mg/L	0.01以下		< 0.001	0.00
	6 鉛及びその化合物	mg/L	0.01以下		< 0.001	0.00
	7 ヒ素及びその化合物	mg/L	0.01以下		< 0.001	0.00
	8 六価クロム及びその化合物	mg/L	0.02以下		< 0.002	0.00
	9 亜硝酸態窒素	mg/L	0.04以下		< 0.004	0.00
	10 シアン化合物イオン及び塩化シアン	mg/L	0.01以下	無機物	< 0.001	0.00
	11 硝酸態窒素及び亜硝酸態窒素	mg/L	10以下		1.6	16.00
	12 フッ素及びその化合物	mg/L	0.8以下		< 0.08	0.00
	13 ホウ素及びその化合物	mg/L	1.0以下		< 0.1	0.00
14 四塩化炭素	mg/L	0.002以下	有機物	< 0.0002	0.00	
15 1,4-ジオキサン	mg/L	0.05以下		< 0.005	0.00	
16 ジ-及びトリ-1,2-ジクロロエチレン	mg/L	0.04以下		< 0.001	0.00	
17 ジクロロメタン	mg/L	0.02以下		< 0.001	0.00	
18 テトラクロロエチレン	mg/L	0.01以下		< 0.001	0.00	
19 トリクロロエチレン	mg/L	0.01以下		< 0.001	0.00	
20 ベンゼン	mg/L	0.01以下		< 0.001	0.00	
21 塩素素	mg/L	0.6以下		0.18	30.00	
22 クロロ酢酸	mg/L	0.02以下		< 0.002	0.00	
23 クロロホルム	mg/L	0.06以下		0.002	3.33	
24 ジクロロ酢酸	mg/L	0.03以下	< 0.002	0.00		
25 ジブromクロロメタン	mg/L	0.1以下	< 0.001	0.00		
26 臭素酸	mg/L	0.01以下	消毒剤・ 消毒副生成物	< 0.001	0.00	
27 総トリハロメタン	mg/L	0.1以下		< 0.004	0.00	
28 トリクロロ酢酸	mg/L	0.03以下		< 0.002	0.00	
29 ブロモジクロロメタン	mg/L	0.03以下		0.001	3.33	
30 ブロモホルム	mg/L	0.09以下		< 0.001	0.00	
31 ホルムアルデヒド	mg/L	0.08以下		< 0.008	0.00	
32 亜鉛及びその化合物	mg/L	1.0以下		< 0.01	0.00	
33 アルミニウム及びその化合物	mg/L	0.2以下	< 0.01	0.00		
34 鉄及びその化合物	mg/L	0.3以下	< 0.03	0.00		
35 銅及びその化合物	mg/L	1.0以下	< 0.01	0.00		
36 ナトリウム及びその化合物	mg/L	200以下	無機物	52.0	26.00	
37 マグネシウム及びその化合物	mg/L	0.05以下	金属類	< 0.001	0.00	
38 塩化化合物イオン	mg/L	200以下	その他	77.0	38.50	
39 カルシウム、マグネシウム等	mg/L	300以下	無機物	42	14.00	
40 蒸発残留物	mg/L	500以下		240	48.00	
41 陰イオン界面活性剤	mg/L	0.2以下	< 0.02	0.00		
42 ジェオスミン	mg/L	0.00001以下	< 0.000001	0.00		
43 2-メチルイソボルネオール	mg/L	0.00001以下	< 0.000001	0.00		
44 非イオン界面活性剤	mg/L	0.02以下	< 0.002	0.00		
45 フェノール類	mg/L	0.005以下	< 0.0005	0.00		
46 有機物(全有機炭素(TOC))	mg/L	3.0以下	< 3	0.00		
47 pH値		5.8以上 8.6以下	7.0	—		
48 味		異常でない	異常なし	—		
49 臭気		異常でない	異常なし	—		
50 色度	度	5以下	< 0.5	0.00		
51 濁度	度	2以下	< 0.1	0.00		

健康に関する項目 31項目



検査結果：「適合」
全ての項目で基準を満たしていました
「安全な水」です

性状に関する項目 20項目



※ 【49 臭気】は検査結果を数値ではなく「異常あり／異常なし」で表します
今回は「異常なし」のため、基準を満たしています。

検査結果：「適合」
全ての項目で基準を満たしていました
「生活用水に適した水」です

令和7年度 水質検査結果

酒田市上下水道部

検査地点： 1. 小牧原水			採 水 月 日			4月分	5月分	6月分	7月分	8月分	9月分	10月分	11月分	12月分	1月分	2月分	3月分
						4月7日	5月7日	6月2日	7月7日	8月18日	9月1日	10月6日	11月10日	12月1日	—	—	—
			気温(℃)			12.0	12.0	21.0	29.0	29.0	32.5	22.5	11.0	16.0			
			水温(℃)			8.3	10.2	14.0	25.5	22.0	27.5	20.5	10.5	8.2			
番号	分類	水質基準項目	単位	基準値	検査頻度												
健康に関する項目	1	病原微生物	一般細菌	個/mL	—	12	930	2500	4200	910	3300	1100	270	270	1900		
	2		大腸菌		—	12	検 出	検 出	検 出	検 出	検 出	検 出	検 出	検 出	検 出		
	3	金属類	カドミウム及びその化合物	mg/L	—	1			< 0.0003								
	4		水銀及びその化合物	mg/L	—	1			< 0.00005								
	5		セレン及びその化合物	mg/L	—	1			< 0.001								
	6		鉛及びその化合物	mg/L	—	1			0.002								
	7		ヒ素及びその化合物	mg/L	—	1			0.001								
	8		六価クロム及びその化合物	mg/L	—	1			< 0.002								
	9	無機物	亜硝酸態窒素	mg/L	—	1			0.005								
	10		シアン化合物イオン及び塩化シアン	mg/L	—	1			< 0.001								
	11		硝酸態窒素及び亜硝酸態窒素	mg/L	—	12	0.4	0.3	0.4	0.5	0.5	0.6	0.6	0.5	0.4		
	12		フッ素及びその化合物	mg/L	—	1			< 0.08								
	13		ホウ素及びその化合物	mg/L	—	1			< 0.1								
	14	有機物	四塩化炭素	mg/L	—	1			< 0.0002								
	15		1,4-ジオキサン	mg/L	—	1			< 0.005								
	16		シス-1,2-ジクロロエチレン及びトランス-1,2-ジクロロエチレン	mg/L	—	1			< 0.001								
	17		ジクロロメタン	mg/L	—	1			< 0.001								
	18		テトラクロロエチレン	mg/L	—	1			< 0.001								
	19		トリクロロエチレン	mg/L	—	1			< 0.001								
	20		ベンゼン	mg/L	—	1			< 0.001								
	21	消毒剤・消毒副生成物	塩素酸	mg/L	—	—											
	22		クロロ酢酸	mg/L	—	—											
	23		クロロホルム	mg/L	—	—											
	24		ジクロロ酢酸	mg/L	—	—											
	25		ジブロモクロロメタン	mg/L	—	—											
	26		臭素酸	mg/L	—	—											
	27		総トリハロメタン	mg/L	—	—											
	28		トリクロロ酢酸	mg/L	—	—											
	29		ブロモジクロロメタン	mg/L	—	—											
	30		ブロモホルム	mg/L	—	—											
	31		ホルムアルデヒド	mg/L	—	—											

令和7年度 水質検査結果

酒田市上下水道部

検査地点： 1. 小牧原水			採 水 月 日			4 月 分	5 月 分	6 月 分	7 月 分	8 月 分	9 月 分	1 0 月 分	1 1 月 分	1 2 月 分	1 月 分	2 月 分	3 月 分
						4月7日	5月7日	6月2日	7月7日	8月18日	9月1日	10月6日	11月10日	12月1日	—	—	—
			気温 (℃)			12. 0	12. 0	21. 0	29. 0	29. 0	32. 5	22. 5	11. 0	16. 0			
			水温 (℃)			8. 3	10. 2	14. 0	25. 5	22. 0	27. 5	20. 5	10. 5	8. 2			
番号	分類	水質基準項目	単位	基準値	検査頻度												
水道水が有すべき性状に関連する項目	32	金属類	亜鉛及びその化合物	mg/L	—	1			0. 01								
	33		アルミニウム及びその化合物	mg/L	—	12	0. 48	0. 66	0. 77	0. 34	0. 61	0. 2	0. 93	0. 43	0. 26		
	34		鉄及びその化合物	mg/L	—	12	0. 27	1	1. 2	0. 59	1. 3	0. 53	1. 4	0. 69	0. 41		
	35		銅及びその化合物	mg/L	—	1			< 0. 01								
	36	無機物	ナトリウム及びその化合物	mg/L	—	1			5. 5								
	37	金属類	マンガン及びその化合物	mg/L	—	12	0. 012	0. 051	0. 079	0. 04	0. 11	0. 048	0. 072	0. 04	0. 028		
	38	その他	塩化物イオン	mg/L	—	1			5. 8								
	39	無機物	カルシウム、マグネシウム等(硬度)	mg/L	—	12	17	19	19	32	31	34	30	28	25		
	40		蒸発残留物	mg/L	—	1			110								
	41	有機物	陰イオン界面活性剤	mg/L	—	1			< 0. 02								
	42		ジェオスミン	mg/L	—	4			< 0. 000001	< 0. 000001	< 0. 000001	< 0. 000001					
	43		2-メチルイソボルネオール	mg/L	—	4			< 0. 000001	< 0. 000001	< 0. 000001	< 0. 000001					
	44		非イオン界面活性剤	mg/L	—	1			< 0. 002								
	45		フェノール類	mg/L	—	1			< 0. 0005								
	46		有機物(全有機炭素(TOC))	mg/L	—	12	1. 5	1. 2	2	1. 6	1. 9	1. 6	1. 9	1. 2	1		
	47	その他	pH値		—	12	7	7	7	7. 3	7. 3	7. 3	7. 2	7. 2	7. 2		
	48		味		—	—											
	49		臭気		—	1			土 臭	異常なし	異常なし						
	50		色度	度	—	12	5. 8	7. 8	12	6. 5	7. 3	6. 2	7. 6	6. 7	7. 7		
	51		濁度	度	—	12	25	20	28	5. 6	15	4. 9	18	24	7. 5		
			残留塩素	mg/L	—	—											

令和7年度 水質検査結果

酒田市上下水道部

検査地点： 2. 小牧浄水			採 水 月 日			4 月分	5 月分	6 月分	7 月分	8 月分	9 月分	1 0 月分	1 1 月分	1 2 月分	1 月分	2 月分	3 月分
						4月7日	5月7日	6月2日	7月7日	8月18日	9月1日	10月6日	11月10日	12月1日	—	—	—
			気温(℃)			12.0	12.0	21.0	29.0	29.0	32.5	22.5	11.0	16.0			
			水温(℃)			8.7	10.0	13.5	24.7	26.2	26.4	20.0	10.1	7.5			
番号	分類	水質基準項目	単位	基準値	検査頻度												
健康に関する項目	1	病原微生物	一般細菌	個/mL	100個以下	12	0	0	0	0	0	0	0	0			
	2		大腸菌		不検出	12	検出せず	検出せず	検出せず	検出せず	検出せず	検出せず	検出せず	検出せず			
	3	金属類	カドミウム及びその化合物	mg/L	0.003以下	1			< 0.0003								
	4		水銀及びその化合物	mg/L	0.0005以下	1			< 0.00005								
	5		セレン及びその化合物	mg/L	0.01以下	1			< 0.001								
	6		鉛及びその化合物	mg/L	0.01以下	1			< 0.001								
	7		ヒ素及びその化合物	mg/L	0.01以下	1			< 0.001								
	8		六価クロム及びその化合物	mg/L	0.02以下	4			< 0.002		< 0.002			< 0.002			
	9	無機物	亜硝酸態窒素	mg/L	0.04以下	1			< 0.004								
	10		シアン化合物イオン及び塩化シアン	mg/L	0.01以下	4			< 0.001		< 0.001			< 0.001			
	11		硝酸態窒素及び亜硝酸態窒素	mg/L	10以下	1			0.4								
	12		フッ素及びその化合物	mg/L	0.8以下	1			< 0.08								
	13		ホウ素及びその化合物	mg/L	1.0以下	1			< 0.1								
	14	有機物	四塩化炭素	mg/L	0.002以下	1			< 0.0002								
	15		1,4-ジオキサン	mg/L	0.05以下	1			< 0.005								
	16		シス-1,2-ジクロロエチレン及びトランス-1,2-ジクロロエチレン	mg/L	0.04以下	1			< 0.001								
	17		ジクロロメタン	mg/L	0.02以下	1			< 0.001								
	18		テトラクロロエチレン	mg/L	0.01以下	1			< 0.001								
	19		トリクロロエチレン	mg/L	0.01以下	1			< 0.001								
	20		ベンゼン	mg/L	0.01以下	1			< 0.001								
	21	消毒剤・消毒副生成物	塩素酸	mg/L	0.6以下	4			< 0.06		0.12			< 0.06			
	22		クロロ酢酸	mg/L	0.02以下	4			< 0.002		< 0.002			< 0.002			
	23		クロロホルム	mg/L	0.06以下	6			0.01	0.015	0.024	0.018		0.003			
	24		ジクロロ酢酸	mg/L	0.03以下	4			0.01			0.01		0.004			
	25		ジブロモクロロメタン	mg/L	0.1以下	6			< 0.001	0.003	0.003	0.003		0.001			
	26		臭素酸	mg/L	0.01以下	4			< 0.001			< 0.001		< 0.001			
	27		総トリハロメタン	mg/L	0.1以下	6			0.014	0.026	0.038	0.031		0.007			
	28		トリクロロ酢酸	mg/L	0.03以下	4			0.004			0.007		0.002			
	29		ブロモジクロロメタン	mg/L	0.03以下	6			0.004	0.008	0.011	0.01		0.003			
	30		ブロモホルム	mg/L	0.09以下	6			< 0.001	< 0.001	< 0.001	< 0.001		< 0.001			
	31		ホルムアルデヒド	mg/L	0.08以下	4			< 0.008		< 0.008			< 0.008			

令和7年度 水質検査結果

酒田市上下水道部

検査地点： 2. 小牧浄水						4月分	5月分	6月分	7月分	8月分	9月分	10月分	11月分	12月分	1月分	2月分	3月分
						4月7日	5月7日	6月2日	7月7日	8月18日	9月1日	10月6日	11月10日	12月1日	—	—	—
						気温(℃)	12.0	12.0	21.0	29.0	29.0	32.5	22.5	11.0	16.0		
						水温(℃)	8.7	10.0	13.5	24.7	26.2	26.4	20.0	10.1	7.5		
番号	分類	水質基準項目	単位	基準値	検査頻度												
水道水が有すべき性状に関連する項目	32	金属類	亜鉛及びその化合物	mg/L	1.0以下	1			< 0.01								
	33		アルミニウム及びその化合物	mg/L	0.2以下	1			< 0.01								
	34		鉄及びその化合物	mg/L	0.3以下	1			< 0.03								
	35		銅及びその化合物	mg/L	1.0以下	1			< 0.01								
	36	無機物	ナトリウム及びその化合物	mg/L	200以下	4			9.8		13			9.2			
	37	金属類	マンガン及びその化合物	mg/L	0.05以下	4			< 0.001								
	38	その他	塩化物イオン	mg/L	200以下	12	11	8.6	12	16	18	18	12	12	12		
	39	無機物	カルシウム、マグネシウム等(硬度)	mg/L	300以下	4			17		33			25			
	40		蒸発残留物	mg/L	500以下	4			62		100			58			
	41	有機物	陰イオン界面活性剤	mg/L	0.2以下	1			< 0.02								
	42		ジェオスミン	mg/L	0.00001以下	4			0.000002	0.000002	0.000001	0.000001					
	43		2-メチルイソボルネオール	mg/L	0.00001以下	4			0.000001	< 0.000001	< 0.000001	< 0.000001					
	44		非イオン界面活性剤	mg/L	0.02以下	1			< 0.002								
	45		フェノール類	mg/L	0.005以下	1			< 0.0005								
	46		有機物(全有機炭素(TOC))	mg/L	3.0以下	12	0.4	0.4	0.8	1	0.9	0.9	0.8	0.6	0.6		
	47	その他	pH値		5.8以上 8.6以下	12	7.2	7.4	7.4	7.2	7.1	7.3	7.2	7.1	7.1		
	48		味		異常でない	12	異常なし	異常なし	異常なし	異常なし	異常なし	異常なし	異常なし	異常なし	異常なし		
	49		臭気		異常でない	12	異常なし	異常なし	異常なし	異常なし	異常なし	異常なし	異常なし	異常なし	異常なし		
	50		色度	度	5以下	12	< 0.5	< 0.5	< 0.5	< 0.5	< 0.5	< 0.5	< 0.5	< 0.5	< 0.5		
	51		濁度	度	2以下	12	< 0.1	< 0.1	< 0.1	< 0.1	< 0.1	< 0.1	< 0.1	< 0.1	< 0.1		
			残留塩素	mg/L	0.1以上	—	0.44	0.5	0.75	1.01	1.05	1	0.89	0.67	0.57		
判 定						適 合	適 合	適 合	適 合	適 合	適 合	適 合	適 合	適 合			

令和7年度 水質検査結果

酒田市上下水道部

検査地点： 3. 浜中給水栓			採 水 月 日			4 月分	5 月分	6 月分	7 月分	8 月分	9 月分	1 0 月分	1 1 月分	1 2 月分	1 月分	2 月分	3 月分
						4月7日	5月7日	6月2日	7月7日	8月18日	9月1日	10月6日	11月10日	12月1日	—	—	—
			気温(℃)			12. 0	11. 5	17. 0	27. 0	27. 0	29. 5	23. 5	13. 0	17. 5			
			水温(℃)			9. 3	13. 5	17. 0	23. 5	25. 6	26. 5	22. 5	14. 7	12. 9			
番号	分類	水質基準項目	単位	基準値	検査頻度												
健康に関する項目	1	病原微生物	一般細菌	個/mL	100個以下	12	0	0	0	0	0	0	0	0			
	2		大腸菌		不検出	12	検出せず	検出せず	検出せず	検出せず	検出せず	検出せず	検出せず	検出せず			
	3	金属類	カドミウム及びその化合物	mg/L	0. 003以下	1			< 0. 0003								
	4		水銀及びその化合物	mg/L	0. 0005以下	1			< 0. 00005								
	5		セレン及びその化合物	mg/L	0. 01以下	1			< 0. 001								
	6		鉛及びその化合物	mg/L	0. 01以下	1			< 0. 001								
	7		ヒ素及びその化合物	mg/L	0. 01以下	1			< 0. 001								
	8		六価クロム及びその化合物	mg/L	0. 02以下	4			< 0. 002		< 0. 002			< 0. 002			
	9	無機物	亜硝酸態窒素	mg/L	0. 04以下	1			< 0. 004								
	10		シアン化合物イオン及び塩化シアン	mg/L	0. 01以下	4			< 0. 001		< 0. 001			< 0. 001			
	11		硝酸態窒素及び亜硝酸態窒素	mg/L	10以下	1			0. 3								
	12		フッ素及びその化合物	mg/L	0. 8以下	1			< 0. 08								
	13		ホウ素及びその化合物	mg/L	1. 0以下	1			< 0. 1								
	14	有機物	四塩化炭素	mg/L	0. 002以下	1			< 0. 0002								
	15		1,4-ジオキサン	mg/L	0. 05以下	1			< 0. 005								
	16		シス-1,2-ジクロロエチレン及びトランス-1,2-ジクロロエチレン	mg/L	0. 04以下	1			< 0. 001								
	17		ジクロロメタン	mg/L	0. 02以下	1			< 0. 001								
	18		テトラクロロエチレン	mg/L	0. 01以下	1			< 0. 001								
	19		トリクロロエチレン	mg/L	0. 01以下	1			< 0. 001								
	20		ベンゼン	mg/L	0. 01以下	1			< 0. 001								
	21	消毒剤・消毒副生成物	塩素酸	mg/L	0. 6以下	4			< 0. 06		0. 16			< 0. 06			
	22		クロロ酢酸	mg/L	0. 02以下	4			< 0. 002		< 0. 002			< 0. 002			
	23		クロロホルム	mg/L	0. 06以下	6			0. 014	0. 023	0. 047	0. 034		0. 007			
	24		ジクロロ酢酸	mg/L	0. 03以下	4			0. 009			0. 015		0. 002			
	25		ジブロモクロロメタン	mg/L	0. 1以下	6			0. 003	0. 004	0. 003	0. 005		0. 003			
	26		臭素酸	mg/L	0. 01以下	4			< 0. 001			< 0. 001		< 0. 001			
	27		総トリハロメタン	mg/L	0. 1以下	6			0. 025	0. 039	0. 064	0. 054		0. 016			
	28		トリクロロ酢酸	mg/L	0. 03以下	4			0. 007			0. 015		0. 004			
	29		ブロモジクロロメタン	mg/L	0. 03以下	6			0. 008	0. 012	0. 014	0. 015		0. 006			
	30		ブロモホルム	mg/L	0. 09以下	6			< 0. 001	< 0. 001	< 0. 001	< 0. 001		< 0. 001			
	31		ホルムアルデヒド	mg/L	0. 08以下	4			< 0. 008			< 0. 008		< 0. 008			

令和7年度 水質検査結果

酒田市上下水道部

検査地点： 3. 浜中給水栓						4月分	5月分	6月分	7月分	8月分	9月分	10月分	11月分	12月分	1月分	2月分	3月分
						4月7日	5月7日	6月2日	7月7日	8月18日	9月1日	10月6日	11月10日	12月1日	—	—	—
						気温(℃)	12.0	11.5	17.0	27.0	27.0	29.5	23.5	13.0	17.5		
						水温(℃)	9.3	13.5	17.0	23.5	25.6	26.5	22.5	14.7	12.9		
番号	分類	水質基準項目	単位	基準値	検査頻度												
水道水が有すべき性状に関連する項目	32	金属類	亜鉛及びその化合物	mg/L	1.0以下	1			< 0.01								
	33		アルミニウム及びその化合物	mg/L	0.2以下	1			< 0.01								
	34		鉄及びその化合物	mg/L	0.3以下	1			< 0.03								
	35		銅及びその化合物	mg/L	1.0以下	1			< 0.01								
	36	無機物	ナトリウム及びその化合物	mg/L	200以下	4			8.6		13			9.2			
	37	金属類	マンガン及びその化合物	mg/L	0.05以下	4			< 0.001								
	38	その他	塩化物イオン	mg/L	200以下	12	12	9.4	11	16	17	19	13	11	12		
	39	無機物	カルシウム、マグネシウム等(硬度)	mg/L	300以下	4			22		35			25			
	40		蒸発残留物	mg/L	500以下	4			64		110			61			
	41	有機物	陰イオン界面活性剤	mg/L	0.2以下	1			< 0.02								
	42		ジェオスミン	mg/L	0.00001以下	4			0.000001	0.000002	0.000002	0.000002					
	43		2-メチルイソボルネオール	mg/L	0.00001以下	4			< 0.000001	< 0.000001	< 0.000001	< 0.000001					
	44		非イオン界面活性剤	mg/L	0.02以下	1			< 0.002								
	45		フェノール類	mg/L	0.005以下	1			< 0.0005								
	46		有機物(全有機炭素(TOC))	mg/L	3.0以下	12	0.4	0.4	0.5	0.8	1.1	0.9	0.8	0.5	0.5		
	47	その他	pH値		5.8以上 8.6以下	12	7.4	7.5	7.6	7.6	7.6	7.6	7.6	7.4	7.3		
	48		味		異常でない	12	異常なし	異常なし	異常なし	異常なし	異常なし	異常なし	異常なし	異常なし	異常なし		
	49		臭気		異常でない	12	異常なし	異常なし	異常なし	異常なし	異常なし	異常なし	異常なし	異常なし	異常なし		
	50		色度	度	5以下	12	< 0.5	< 0.5	< 0.5	< 0.5	< 0.5	< 0.5	< 0.5	< 0.5	< 0.5		
	51		濁度	度	2以下	12	< 0.1	< 0.1	< 0.1	< 0.1	< 0.1	< 0.1	< 0.1	< 0.1	< 0.1		
			残留塩素	mg/L	0.1以上	—	0.36	0.33	0.35	0.31	0.52	0.53	0.43	0.28	0.3		
		判 定				適 合	適 合	適 合	適 合	適 合	適 合	適 合	適 合	適 合			

令和7年度 水質検査結果

酒田市上下水道部

検査地点： 4. 光ヶ丘給水栓			採 水 月 日			4 月分	5 月分	6 月分	7 月分	8 月分	9 月分	1 0 月分	1 1 月分	1 2 月分	1 月分	2 月分	3 月分
						4月7日	5月7日	6月2日	7月7日	8月18日	9月1日	10月6日	11月10日	12月1日	—	—	—
			気温(℃)			12.0	13.0	17.5	27.0	28.0	31.0	22.0	11.5	16.0			
			水温(℃)			9.5	14.5	16.9	24.0	28.5	27.0	22.2	13.5	11.0			
番号	分類	水質基準項目	単位	基準値	検査頻度												
健康に関する項目	1	病原微生物	一般細菌	個/mL	100個以下	12	0	0	0	0	0	0	0	0			
	2		大腸菌		不検出	12	検出せず	検出せず	検出せず	検出せず	検出せず	検出せず	検出せず	検出せず			
	3	金属類	カドミウム及びその化合物	mg/L	0.003以下	1			< 0.0003								
	4		水銀及びその化合物	mg/L	0.0005以下	1			< 0.00005								
	5		セレン及びその化合物	mg/L	0.01以下	1			< 0.001								
	6		鉛及びその化合物	mg/L	0.01以下	1			< 0.001								
	7		ヒ素及びその化合物	mg/L	0.01以下	1			< 0.001								
	8		六価クロム及びその化合物	mg/L	0.02以下	4			< 0.002		< 0.002			< 0.002			
	9	無機物	亜硝酸態窒素	mg/L	0.04以下	1			< 0.004								
	10		シアン化合物イオン及び塩化シアン	mg/L	0.01以下	4			< 0.001		< 0.001			< 0.001			
	11		硝酸態窒素及び亜硝酸態窒素	mg/L	10以下	1			0.2								
	12		フッ素及びその化合物	mg/L	0.8以下	1			< 0.08								
	13		ホウ素及びその化合物	mg/L	1.0以下	1			< 0.1								
	14	有機物	四塩化炭素	mg/L	0.002以下	1			< 0.0002								
	15		1,4-ジオキサン	mg/L	0.05以下	1			< 0.005								
	16		シス-1,2-ジクロロエチレン及びトランス-1,2-ジクロロエチレン	mg/L	0.04以下	1			< 0.001								
	17		ジクロロメタン	mg/L	0.02以下	1			< 0.001								
	18		テトラクロロエチレン	mg/L	0.01以下	1			< 0.001								
	19		トリクロロエチレン	mg/L	0.01以下	1			< 0.001								
	20		ベンゼン	mg/L	0.01以下	1			< 0.001								
	21	消毒剤・消毒副生成物	塩素酸	mg/L	0.6以下	4			< 0.06		0.13			< 0.06			
	22		クロロ酢酸	mg/L	0.02以下	4			< 0.002		< 0.002			< 0.002			
	23		クロロホルム	mg/L	0.06以下	6			0.009	0.016	0.039	0.026		0.005			
	24		ジクロロ酢酸	mg/L	0.03以下	4			0.008			0.015		0.004			
	25		ジブロモクロロメタン	mg/L	0.1以下	6			0.003	0.003	0.005	0.004		0.003			
	26		臭素酸	mg/L	0.01以下	4			< 0.001			< 0.001		< 0.001			
	27		総トリハロメタン	mg/L	0.1以下	6			0.018	0.028	0.057	0.043		0.013			
	28		トリクロロ酢酸	mg/L	0.03以下	4			0.004			0.011		0.002			
	29		ブロモジクロロメタン	mg/L	0.03以下	6			0.006	0.009	0.013	0.013		0.005			
	30		ブロモホルム	mg/L	0.09以下	6			< 0.001	< 0.001	< 0.001	< 0.001		< 0.001			
	31		ホルムアルデヒド	mg/L	0.08以下	4			< 0.008		< 0.008			< 0.008			

令和7年度 水質検査結果

酒田市上下水道部

検査地点： 4. 光ヶ丘給水栓			採 水 月 日			4 月分	5 月分	6 月分	7 月分	8 月分	9 月分	1 0 月分	1 1 月分	1 2 月分	1 月分	2 月分	3 月分
						4月7日	5月7日	6月2日	7月7日	8月18日	9月1日	10月6日	11月10日	12月1日	—	—	—
			気温(℃)			12.0	13.0	17.5	27.0	28.0	31.0	22.0	11.5	16.0			
			水温(℃)			9.5	14.5	16.9	24.0	28.5	27.0	22.2	13.5	11.0			
番号	分類	水質基準項目	単位	基準値	検査頻度												
水道水が有すべき性状に関連する項目	32	金属類	亜鉛及びその化合物	mg/L	1.0以下	1			< 0.01								
	33		アルミニウム及びその化合物	mg/L	0.2以下	1			< 0.01								
	34		鉄及びその化合物	mg/L	0.3以下	1			< 0.03								
	35		銅及びその化合物	mg/L	1.0以下	1			0.01								
	36	無機物	ナトリウム及びその化合物	mg/L	200以下	4			9.4		13			9.4			
	37	金属類	マンガン及びその化合物	mg/L	0.05以下	4			< 0.001								
	38	その他	塩化物イオン	mg/L	200以下	12	13	10	11	14	17	17	11	11	12		
	39	無機物	カルシウム、マグネシウム等(硬度)	mg/L	300以下	4			23		32			25			
	40		蒸発残留物	mg/L	500以下	4			62		91			61			
	41	有機物	陰イオン界面活性剤	mg/L	0.2以下	1			< 0.02								
	42		ジェオスミン	mg/L	0.00001以下	4			< 0.000001	< 0.000001	< 0.000001	0.000001					
	43		2-メチルイソボルネオール	mg/L	0.00001以下	4			< 0.000001	< 0.000001	< 0.000001	< 0.000001					
	44		非イオン界面活性剤	mg/L	0.02以下	1			< 0.002								
	45		フェノール類	mg/L	0.005以下	1			< 0.0005								
	46		有機物(全有機炭素(TOC))	mg/L	3.0以下	12	0.3	< 0.3	0.4	0.6	0.9	0.8	0.5	0.4			
	47	その他	pH値		5.8以上 8.6以下	12	7.2	7.3	7.3	7.5	7.3	7.5	7.3	7.3			
	48		味		異常でない	12	異常なし	異常なし	異常なし	異常なし	異常なし	異常なし	異常なし	異常なし			
	49		臭気		異常でない	12	異常なし	異常なし	異常なし	異常なし	異常なし	異常なし	異常なし	異常なし			
	50		色度	度	5以下	12	< 0.5	< 0.5	< 0.5	< 0.5	< 0.5	< 0.5	< 0.5	< 0.5			
	51		濁度	度	2以下	12	< 0.1	< 0.1	< 0.1	< 0.1	< 0.1	< 0.1	< 0.1	< 0.1			
			残留塩素	mg/L	0.1以上	—	0.34	0.31	0.35	0.5	0.42	0.62	0.48	0.34	0.42		
		判 定				適 合	適 合	適 合	適 合	適 合	適 合	適 合	適 合	適 合			

令和7年度 水質検査結果

酒田市上下水道部

検査地点： 5. 宮野浦給水栓			採 水 月 日			4 月分	5 月分	6 月分	7 月分	8 月分	9 月分	1 0 月分	1 1 月分	1 2 月分	1 月分	2 月分	3 月分
						4月7日	5月7日	6月2日	7月7日	8月18日	9月1日	10月6日	11月10日	12月1日	—	—	—
			気温(℃)			10.5	12.5	18.0	28.0	28.0	30.5	22.0	13.0	17.0			
			水温(℃)			9.7	14.0	17.2	25.5	28.8	28.7	22.0	13.5	10.5			
番号	分類	水質基準項目	単位	基準値	検査頻度												
健康に関する項目	1	病原微生物	一般細菌	個/mL	100個以下	12	0	0	0	0	0	0	0	0			
	2		大腸菌		不検出	12	検出せず	検出せず	検出せず	検出せず	検出せず	検出せず	検出せず	検出せず			
	3	金属類	カドミウム及びその化合物	mg/L	0.003以下	1			< 0.0003								
	4		水銀及びその化合物	mg/L	0.0005以下	1			< 0.00005								
	5		セレン及びその化合物	mg/L	0.01以下	1			< 0.001								
	6		鉛及びその化合物	mg/L	0.01以下	1			< 0.001								
	7		ヒ素及びその化合物	mg/L	0.01以下	1			< 0.001								
	8		六価クロム及びその化合物	mg/L	0.02以下	4			< 0.002		< 0.002			< 0.002			
	9	無機物	亜硝酸態窒素	mg/L	0.04以下	1			< 0.004								
	10		シアン化合物イオン及び塩化シアン	mg/L	0.01以下	4			< 0.001		< 0.001			< 0.001			
	11		硝酸態窒素及び亜硝酸態窒素	mg/L	10以下	1			0.1								
	12		フッ素及びその化合物	mg/L	0.8以下	1			< 0.08								
	13		ホウ素及びその化合物	mg/L	1.0以下	1			< 0.1								
	14	有機物	四塩化炭素	mg/L	0.002以下	1			< 0.0002								
	15		1,4-ジオキサン	mg/L	0.05以下	1			< 0.005								
	16		シス-1,2-ジクロロエチレン及びトランス-1,2-ジクロロエチレン	mg/L	0.04以下	1			< 0.001								
	17		ジクロロメタン	mg/L	0.02以下	1			< 0.001								
	18		テトラクロロエチレン	mg/L	0.01以下	1			< 0.001								
	19		トリクロロエチレン	mg/L	0.01以下	1			< 0.001								
	20		ベンゼン	mg/L	0.01以下	1			< 0.001								
	21	消毒剤・消毒副生成物	塩素酸	mg/L	0.6以下	4			< 0.06		0.17			< 0.06			
	22		クロロ酢酸	mg/L	0.02以下	4			< 0.002		< 0.002			< 0.002			
	23		クロロホルム	mg/L	0.06以下	6			0.004	0.008	0.011	0.016		0.002			
	24		ジクロロ酢酸	mg/L	0.03以下	4			0.002			0.004		< 0.002			
	25		ジブロモクロロメタン	mg/L	0.1以下	6			0.002	0.003	0.007	0.006		0.004			
	26		臭素酸	mg/L	0.01以下	4			< 0.001			< 0.001		< 0.001			
	27		総トリハロメタン	mg/L	0.1以下	6			0.01	0.017	0.028	0.033		0.01			
	28		トリクロロ酢酸	mg/L	0.03以下	4			< 0.002			0.006		< 0.002			
	29		ブロモジクロロメタン	mg/L	0.03以下	6			0.004	0.006	0.01	0.011		0.004			
	30		ブロモホルム	mg/L	0.09以下	6			< 0.001	< 0.001	< 0.001	< 0.001		< 0.001			
	31		ホルムアルデヒド	mg/L	0.08以下	4			< 0.008			< 0.008		< 0.008			

令和7年度 水質検査結果

酒田市上下水道部

検査地点： 5. 宮野浦給水栓						4月分	5月分	6月分	7月分	8月分	9月分	10月分	11月分	12月分	1月分	2月分	3月分
						4月7日	5月7日	6月2日	7月7日	8月18日	9月1日	10月6日	11月10日	12月1日	—	—	—
						気温(℃)	10.5	12.5	18.0	28.0	28.0	30.5	22.0	13.0	17.0		
						水温(℃)	9.7	14.0	17.2	25.5	28.8	28.7	22.0	13.5	10.5		
番号	分類	水質基準項目	単位	基準値	検査頻度												
水道水が有すべき性状に関連する項目	32	金属類	亜鉛及びその化合物	mg/L	1.0以下	1			< 0.01								
	33		アルミニウム及びその化合物	mg/L	0.2以下	1			0.01								
	34		鉄及びその化合物	mg/L	0.3以下	1			< 0.03								
	35		銅及びその化合物	mg/L	1.0以下	1			< 0.01								
	36	無機物	ナトリウム及びその化合物	mg/L	200以下	4			9.6		15			11			
	37	金属類	マンガン及びその化合物	mg/L	0.05以下	4			< 0.001								
	38	その他	塩化物イオン	mg/L	200以下	12	15	12	11	13	19	15	11	11	13		
	39	無機物	カルシウム、マグネシウム等(硬度)	mg/L	300以下	4			24		31			25			
	40		蒸発残留物	mg/L	500以下	4			60		85			65			
	41	有機物	陰イオン界面活性剤	mg/L	0.2以下	1			< 0.02								
	42		ジェオスミン	mg/L	0.00001以下	4			0.000001	< 0.000001	< 0.000001	< 0.000001					
	43		2-メチルイソボルネオール	mg/L	0.00001以下	4			< 0.000001	< 0.000001	< 0.000001	< 0.000001					
	44		非イオン界面活性剤	mg/L	0.02以下	1			< 0.002								
	45		フェノール類	mg/L	0.005以下	1			< 0.0005								
	46		有機物(全有機炭素(TOC))	mg/L	3.0以下	12	< 0.3	< 0.3	0.3	0.4	0.6	0.6	0.5	0.4	0.3		
	47	その他	pH値		5.8以上 8.6以下	12	7.2	7.3	7.4	7.5	7.5	7.6	7.6	7.5	7.5		
	48		味		異常でない	12	異常なし	異常なし	異常なし	異常なし	異常なし	異常なし	異常なし	異常なし	異常なし		
	49		臭気		異常でない	12	異常なし	異常なし	異常なし	異常なし	異常なし	異常なし	異常なし	異常なし	異常なし		
	50		色度	度	5以下	12	< 0.5	< 0.5	< 0.5	< 0.5	< 0.5	< 0.5	< 0.5	< 0.5	< 0.5		
	51		濁度	度	2以下	12	< 0.1	< 0.1	< 0.1	< 0.1	< 0.1	< 0.1	< 0.1	< 0.1	< 0.1		
			残留塩素	mg/L	0.1以上	—	0.35	0.44	0.4	0.42	0.46	0.4	0.34	0.38	0.45		
判 定						適 合	適 合	適 合	適 合	適 合	適 合	適 合	適 合	適 合			

令和7年度 水質検査結果

酒田市上下水道部

検査地点： 6. 六ツ新田給水栓			採 水 月 日			4 月分	5 月分	6 月分	7 月分	8 月分	9 月分	1 0 月分	1 1 月分	1 2 月分	1 月分	2 月分	3 月分
						4月7日	5月7日	6月2日	7月7日	8月18日	9月1日	10月6日	11月10日	12月1日	—	—	—
			気温(℃)			13.0	14.0	18.5	27.0	29.0	32.0	22.5	11.0	17.0			
			水温(℃)			10.0	13.5	16.7	22.8	26.2	27.0	22.6	15.7	13.3			
番号	分類	水質基準項目	単位	基準値	検査頻度												
健康に関する項目	1	病原微生物	一般細菌	個/mL	100個以下	12	0	0	0	0	0	0	0	0			
	2		大腸菌		不検出	12	検出せず	検出せず	検出せず	検出せず	検出せず	検出せず	検出せず	検出せず			
	3	金属類	カドミウム及びその化合物	mg/L	0.003以下	1			< 0.0003								
	4		水銀及びその化合物	mg/L	0.0005以下	1			< 0.00005								
	5		セレン及びその化合物	mg/L	0.01以下	1			< 0.001								
	6		鉛及びその化合物	mg/L	0.01以下	1			< 0.001								
	7		ヒ素及びその化合物	mg/L	0.01以下	1			< 0.001								
	8		六価クロム及びその化合物	mg/L	0.02以下	4			< 0.002		< 0.002			< 0.002			
	9	無機物	亜硝酸態窒素	mg/L	0.04以下	1			< 0.004								
	10		シアン化合物イオン及び塩化シアン	mg/L	0.01以下	4			< 0.001		< 0.001			< 0.001			
	11		硝酸態窒素及び亜硝酸態窒素	mg/L	10以下	1			0.1								
	12		フッ素及びその化合物	mg/L	0.8以下	1			< 0.08								
	13		ホウ素及びその化合物	mg/L	1.0以下	1			< 0.1								
	14	有機物	四塩化炭素	mg/L	0.002以下	1			< 0.0002								
	15		1,4-ジオキサン	mg/L	0.05以下	1			< 0.005								
	16		シス-1,2-ジクロロエチレン及びトランス-1,2-ジクロロエチレン	mg/L	0.04以下	1			< 0.001								
	17		ジクロロメタン	mg/L	0.02以下	1			< 0.001								
	18		テトラクロロエチレン	mg/L	0.01以下	1			< 0.001								
	19		トリクロロエチレン	mg/L	0.01以下	1			< 0.001								
	20		ベンゼン	mg/L	0.01以下	1			< 0.001								
	21	消毒剤・消毒副生成物	塩素酸	mg/L	0.6以下	4			< 0.06		0.17			< 0.06			
	22		クロロ酢酸	mg/L	0.02以下	4			< 0.002		< 0.002			< 0.002			
	23		クロロホルム	mg/L	0.06以下	6			0.005	0.008	0.011	0.016		0.003			
	24		ジクロロ酢酸	mg/L	0.03以下	4			0.002			0.002		< 0.002			
	25		ジブロモクロロメタン	mg/L	0.1以下	6			0.003	0.003	0.008	0.006		0.004			
	26		臭素酸	mg/L	0.01以下	4			< 0.001			< 0.001		< 0.001			
	27		総トリハロメタン	mg/L	0.1以下	6			0.012	0.017	0.03	0.033		0.011			
	28		トリクロロ酢酸	mg/L	0.03以下	4			0.002			0.006		< 0.002			
	29		ブロモジクロロメタン	mg/L	0.03以下	6			0.004	0.006	0.011	0.011		0.004			
	30		ブロモホルム	mg/L	0.09以下	6			< 0.001	< 0.001	< 0.001	< 0.001		< 0.001			
	31		ホルムアルデヒド	mg/L	0.08以下	4			< 0.008			< 0.008		< 0.008			

令和7年度 水質検査結果

酒田市上下水道部

検査地点： 6. 六ツ新田給水栓						4月分	5月分	6月分	7月分	8月分	9月分	10月分	11月分	12月分	1月分	2月分	3月分
						4月7日	5月7日	6月2日	7月7日	8月18日	9月1日	10月6日	11月10日	12月1日	—	—	—
						気温(℃)	13.0	14.0	18.5	27.0	29.0	32.0	22.5	11.0	17.0		
						水温(℃)	10.0	13.5	16.7	22.8	26.2	27.0	22.6	15.7	13.3		
番号	分類	水質基準項目	単位	基準値	検査頻度												
水道水が有すべき性状に関連する項目	32	金属類	亜鉛及びその化合物	mg/L	1.0以下	1			< 0.01								
	33		アルミニウム及びその化合物	mg/L	0.2以下	1			0.01								
	34		鉄及びその化合物	mg/L	0.3以下	1			< 0.03								
	35		銅及びその化合物	mg/L	1.0以下	1			< 0.01								
	36	無機物	ナトリウム及びその化合物	mg/L	200以下	4			9		15			11			
	37	金属類	マンガン及びその化合物	mg/L	0.05以下	4			< 0.001								
	38	その他	塩化物イオン	mg/L	200以下	12	15	12	11	13	19	15	11	11	13		
	39	無機物	カルシウム、マグネシウム等(硬度)	mg/L	300以下	4			24		32			26			
	40		蒸発残留物	mg/L	500以下	4			57		88			66			
	41	有機物	陰イオン界面活性剤	mg/L	0.2以下	1			< 0.02								
	42		ジェオスミン	mg/L	0.00001以下	4			0.000001	< 0.000001	< 0.000001	< 0.000001					
	43		2-メチルイソボルネオール	mg/L	0.00001以下	4			< 0.000001	< 0.000001	< 0.000001	< 0.000001					
	44		非イオン界面活性剤	mg/L	0.02以下	1			< 0.002								
	45		フェノール類	mg/L	0.005以下	1			< 0.0005								
	46		有機物(全有機炭素(TOC))	mg/L	3.0以下	12	< 0.3	< 0.3	0.3	0.4	0.6	0.6	0.5	0.4	0.3		
	47	その他	pH値		5.8以上 8.6以下	12	7.3	7.5	7.6	7.7	7.7	7.8	7.8	7.7	7.7		
	48		味		異常でない	12	異常なし	異常なし	異常なし	異常なし	異常なし	異常なし	異常なし	異常なし	異常なし		
	49		臭気		異常でない	12	異常なし	異常なし	異常なし	異常なし	異常なし	異常なし	異常なし	異常なし	異常なし		
	50		色度	度	5以下	12	< 0.5	< 0.5	< 0.5	< 0.5	< 0.5	< 0.5	< 0.5	< 0.5	< 0.5		
	51		濁度	度	2以下	12	< 0.1	< 0.1	< 0.1	< 0.1	< 0.1	< 0.1	< 0.1	< 0.1	< 0.1		
			残留塩素	mg/L	0.1以上	—	0.36	0.47	0.36	0.38	0.36	0.32	0.34	0.3	0.37		
		判 定				適 合	適 合	適 合	適 合	適 合	適 合	適 合	適 合	適 合			

令和7年度 水質検査結果

酒田市上下水道部

検査地点： 7. 大平給水栓			採 水 月 日			4 月 分	5 月 分	6 月 分	7 月 分	8 月 分	9 月 分	1 0 月 分	1 1 月 分	1 2 月 分	1 月 分	2 月 分	3 月 分
						4月7日	5月7日	6月2日	7月7日	8月18日	9月1日	10月6日	11月10日	12月1日	—	—	—
			気温(℃)			10.0	12.0	16.5	26.0	27.0	28.0	20.5	9.5	10.0			
			水温(℃)			8.4	11.8	14.2	19.5	23.3	23.8	20.7	15.3	12.2			
番号	分類	水質基準項目	単位	基準値	検査頻度												
健康に関する項目	1	病原微生物	一般細菌	個/mL	100個以下	12	0	0	0	0	0	0	0	0			
	2		大腸菌		不検出	12	検出せず	検出せず	検出せず	検出せず	検出せず	検出せず	検出せず	検出せず			
	3	金属類	カドミウム及びその化合物	mg/L	0.003以下	1			< 0.0003								
	4		水銀及びその化合物	mg/L	0.0005以下	1			< 0.00005								
	5		セレン及びその化合物	mg/L	0.01以下	1			< 0.001								
	6		鉛及びその化合物	mg/L	0.01以下	1			< 0.001								
	7		ヒ素及びその化合物	mg/L	0.01以下	1			< 0.001								
	8		六価クロム及びその化合物	mg/L	0.02以下	4			< 0.002		< 0.002			< 0.002			
	9	無機物	亜硝酸態窒素	mg/L	0.04以下	1			< 0.004								
	10		シアン化合物イオン及び塩化シアン	mg/L	0.01以下	4			< 0.001		< 0.001			< 0.001			
	11		硝酸態窒素及び亜硝酸態窒素	mg/L	10以下	1			0.1								
	12		フッ素及びその化合物	mg/L	0.8以下	1			< 0.08								
	13		ホウ素及びその化合物	mg/L	1.0以下	1			< 0.1								
	14	有機物	四塩化炭素	mg/L	0.002以下	1			< 0.0002								
	15		1,4-ジオキサン	mg/L	0.05以下	1			< 0.005								
	16		シス-1,2-ジクロロエチレン及びトランス-1,2-ジクロロエチレン	mg/L	0.04以下	1			< 0.001								
	17		ジクロロメタン	mg/L	0.02以下	1			< 0.001								
	18		テトラクロロエチレン	mg/L	0.01以下	1			< 0.001								
	19		トリクロロエチレン	mg/L	0.01以下	1			< 0.001								
	20		ベンゼン	mg/L	0.01以下	1			< 0.001								
	21	消毒剤・消毒副生成物	塩素酸	mg/L	0.6以下	4			< 0.06		0.24			< 0.06			
	22		クロロ酢酸	mg/L	0.02以下	4			< 0.002		< 0.002			< 0.002			
	23		クロロホルム	mg/L	0.06以下	4			0.006		0.019			0.005			
	24		ジクロロ酢酸	mg/L	0.03以下	4			0.004		0.004			< 0.002			
	25		ジブロモクロロメタン	mg/L	0.1以下	4			0.003		0.007			0.005			
	26		臭素酸	mg/L	0.01以下	4			< 0.001		< 0.001			< 0.001			
	27		総トリハロメタン	mg/L	0.1以下	4			0.014		0.038			0.016			
	28		トリクロロ酢酸	mg/L	0.03以下	4			< 0.002		0.006			< 0.002			
	29		ブロモジクロロメタン	mg/L	0.03以下	4			0.005		0.012			0.006			
	30		ブロモホルム	mg/L	0.09以下	4			< 0.001		< 0.001			< 0.001			
	31		ホルムアルデヒド	mg/L	0.08以下	4			< 0.008		< 0.008			< 0.008			

令和7年度 水質検査結果

酒田市上下水道部

検査地点： 7. 大平給水栓						4月分	5月分	6月分	7月分	8月分	9月分	10月分	11月分	12月分	1月分	2月分	3月分
						4月7日	5月7日	6月2日	7月7日	8月18日	9月1日	10月6日	11月10日	12月1日	—	—	—
						気温(℃)	10.0	12.0	16.5	26.0	27.0	28.0	20.5	9.5	10.0		
						水温(℃)	8.4	11.8	14.2	19.5	23.3	23.8	20.7	15.3	12.2		
番号	分類	水質基準項目	単位	基準値	検査頻度												
水道水が有すべき性状に関連する項目	32	金属類	亜鉛及びその化合物	mg/L	1.0以下	1			< 0.01								
	33		アルミニウム及びその化合物	mg/L	0.2以下	1			0.01								
	34		鉄及びその化合物	mg/L	0.3以下	1			< 0.03								
	35		銅及びその化合物	mg/L	1.0以下	1			< 0.01								
	36	無機物	ナトリウム及びその化合物	mg/L	200以下	4			9.5		16			12			
	37	金属類	マンガン及びその化合物	mg/L	0.05以下	4			< 0.001								
	38	その他	塩化物イオン	mg/L	200以下	12	15	12	11	13	19	16	11	11	13		
	39	無機物	カルシウム、マグネシウム等(硬度)	mg/L	300以下	4			25		33			26			
	40		蒸発残留物	mg/L	500以下	4			62		88			69			
	41	有機物	陰イオン界面活性剤	mg/L	0.2以下	1			< 0.02								
	42		ジェオスミン	mg/L	0.00001以下	4			0.000001	< 0.000001	< 0.000001	< 0.000001					
	43		2-メチルイソボルネオール	mg/L	0.00001以下	4			< 0.000001	< 0.000001	< 0.000001	< 0.000001					
	44		非イオン界面活性剤	mg/L	0.02以下	1			< 0.002								
	45		フェノール類	mg/L	0.005以下	1			< 0.0005								
	46		有機物(全有機炭素(TOC))	mg/L	3.0以下	12	< 0.3	< 0.3	0.3	0.4	0.6	0.6	0.5	0.4	0.3		
	47	その他	pH値		5.8以上 8.6以下	12	7.3	7.4	7.5	7.7	7.7	7.7	7.8	7.7	7.7		
	48		味		異常でない	12	異常なし	異常なし	異常なし	異常なし	異常なし	異常なし	異常なし	異常なし	異常なし		
	49		臭気		異常でない	12	異常なし	異常なし	異常なし	異常なし	異常なし	異常なし	異常なし	異常なし	異常なし		
	50		色度	度	5以下	12	< 0.5	< 0.5	< 0.5	< 0.5	< 0.5	< 0.5	< 0.5	< 0.5	< 0.5		
	51		濁度	度	2以下	12	< 0.1	< 0.1	< 0.1	< 0.1	< 0.1	< 0.1	< 0.1	< 0.1	< 0.1		
			残留塩素	mg/L	0.1以上	—	0.31	0.38	0.42	0.43	0.33	0.37	0.35	0.32	0.32		
判 定						適 合	適 合	適 合	適 合	適 合	適 合	適 合	適 合	適 合			

令和7年度 水質検査結果

酒田市上下水道部

検査地点： 8. 牧曽根給水栓			採 水 月 日			4 月分	5 月分	6 月分	7 月分	8 月分	9 月分	1 0 月分	1 1 月分	1 2 月分	1 月分	2 月分	3 月分
						4月7日	5月7日	6月2日	7月7日	8月18日	9月1日	10月6日	11月10日	12月1日	—	—	—
						気温(℃)	12. 0	14. 0	19. 0	28. 0	28. 5	35. 0	24. 0	11. 5	16. 0		
			水温(℃)			8. 6	12. 5	16. 8	23. 9	25. 0	28. 0	21. 5	16. 2	12. 4			
番号	分類	水質基準項目	単位	基準値	検査頻度												
健康に関する項目	1	病原微生物	一般細菌	個/mL	100個以下	12	0	0	0	0	0	0	0	0			
	2		大腸菌		不検出	12	検出せず	検出せず	検出せず	検出せず	検出せず	検出せず	検出せず	検出せず			
	3	金属類	カドミウム及びその化合物	mg/L	0. 003以下	1			< 0. 0003								
	4		水銀及びその化合物	mg/L	0. 0005以下	1			< 0. 00005								
	5		セレン及びその化合物	mg/L	0. 01以下	1			< 0. 001								
	6		鉛及びその化合物	mg/L	0. 01以下	1			< 0. 001								
	7		ヒ素及びその化合物	mg/L	0. 01以下	1			< 0. 001								
	8		六価クロム及びその化合物	mg/L	0. 02以下	4			< 0. 002		< 0. 002			< 0. 002			
	9	無機物	亜硝酸態窒素	mg/L	0. 04以下	1			< 0. 004								
	10		シアン化合物イオン及び塩化シアン	mg/L	0. 01以下	4			< 0. 001		< 0. 001			< 0. 001			
	11		硝酸態窒素及び亜硝酸態窒素	mg/L	10以下	1			0. 1								
	12		フッ素及びその化合物	mg/L	0. 8以下	1			< 0. 08								
	13		ホウ素及びその化合物	mg/L	1. 0以下	1			< 0. 1								
	14	有機物	四塩化炭素	mg/L	0. 002以下	1			< 0. 0002								
	15		1,4-ジオキサン	mg/L	0. 05以下	1			< 0. 005								
	16		シス-1,2-ジクロロエチレン及びトランス-1,2-ジクロロエチレン	mg/L	0. 04以下	1			< 0. 001								
	17		ジクロロメタン	mg/L	0. 02以下	1			< 0. 001								
	18		テトラクロロエチレン	mg/L	0. 01以下	1			< 0. 001								
	19		トリクロロエチレン	mg/L	0. 01以下	1			< 0. 001								
	20		ベンゼン	mg/L	0. 01以下	1			< 0. 001								
	21	消毒剤・消毒副生成物	塩素酸	mg/L	0. 6以下	4			< 0. 06		0. 17			< 0. 06			
	22		クロロ酢酸	mg/L	0. 02以下	4			< 0. 002		< 0. 002			< 0. 002			
	23		クロロホルム	mg/L	0. 06以下	4			0. 005		0. 017			0. 003			
	24		ジクロロ酢酸	mg/L	0. 03以下	4			0. 004		0. 011			0. 002			
	25		ジブロモクロロメタン	mg/L	0. 1以下	4			0. 002		0. 006			0. 004			
	26		臭素酸	mg/L	0. 01以下	4			< 0. 001		< 0. 001			< 0. 001			
	27		総トリハロメタン	mg/L	0. 1以下	4			0. 011		0. 034			0. 011			
	28		トリクロロ酢酸	mg/L	0. 03以下	4			0. 002		0. 007			< 0. 002			
	29		ブロモジクロロメタン	mg/L	0. 03以下	4			0. 004		0. 011			0. 004			
	30		ブロモホルム	mg/L	0. 09以下	4			< 0. 001		< 0. 001			< 0. 001			
	31		ホルムアルデヒド	mg/L	0. 08以下	4			< 0. 008		< 0. 008			< 0. 008			

令和7年度 水質検査結果

酒田市上下水道部

検査地点： 8. 牧曽根給水栓						4月分	5月分	6月分	7月分	8月分	9月分	10月分	11月分	12月分	1月分	2月分	3月分
						4月7日	5月7日	6月2日	7月7日	8月18日	9月1日	10月6日	11月10日	12月1日	—	—	—
						気温(℃)	12.0	14.0	19.0	28.0	28.5	35.0	24.0	11.5	16.0		
						水温(℃)	8.6	12.5	16.8	23.9	25.0	28.0	21.5	16.2	12.4		
番号	分類	水質基準項目	単位	基準値	検査頻度												
水道水が有すべき性状に関連する項目	32	金属類	亜鉛及びその化合物	mg/L	1.0以下	1			< 0.01								
	33		アルミニウム及びその化合物	mg/L	0.2以下	1			0.01								
	34		鉄及びその化合物	mg/L	0.3以下	1			< 0.03								
	35		銅及びその化合物	mg/L	1.0以下	1			< 0.01								
	36	無機物	ナトリウム及びその化合物	mg/L	200以下	4			9.7		15			11			
	37	金属類	マンガン及びその化合物	mg/L	0.05以下	4			< 0.001								
	38	その他	塩化物イオン	mg/L	200以下	12	15	12	11	13	19	15	11	11	13		
	39	無機物	カルシウム、マグネシウム等(硬度)	mg/L	300以下	4			25		33			27			
	40		蒸発残留物	mg/L	500以下	4			61		90			62			
	41	有機物	陰イオン界面活性剤	mg/L	0.2以下	1			< 0.02								
	42		ジェオスミン	mg/L	0.00001以下	4			< 0.000001	< 0.000001	< 0.000001	< 0.000001					
	43		2-メチルイソボルネオール	mg/L	0.00001以下	4			< 0.000001	< 0.000001	< 0.000001	< 0.000001					
	44		非イオン界面活性剤	mg/L	0.02以下	1			< 0.002								
	45		フェノール類	mg/L	0.005以下	1			< 0.0005								
	46		有機物(全有機炭素(TOC))	mg/L	3.0以下	12	< 0.3	< 0.3	0.3	0.4	0.6	0.7	0.5	0.4	0.3		
	47	その他	pH値		5.8以上 8.6以下	12	7.3	7.4	7.6	7.7	7.8	7.9	7.9	7.9	7.6		
	48		味		異常でない	12	異常なし	異常なし	異常なし	異常なし	異常なし	異常なし	異常なし	異常なし	異常なし		
	49		臭気		異常でない	12	異常なし	異常なし	異常なし	異常なし	異常なし	異常なし	異常なし	異常なし	異常なし		
	50		色度	度	5以下	12	< 0.5	< 0.5	< 0.5	< 0.5	< 0.5	< 0.5	< 0.5	< 0.5	< 0.5		
	51		濁度	度	2以下	12	< 0.1	< 0.1	< 0.1	< 0.1	< 0.1	< 0.1	< 0.1	< 0.1	< 0.1		
			残留塩素	mg/L	0.1以上	—	0.36	0.42	0.4	0.39	0.27	0.29	0.37	0.33	0.36		
判 定						適 合	適 合	適 合	適 合	適 合	適 合	適 合	適 合	適 合			

令和7年度 水質検査結果

酒田市上下水道部

検査地点： 9. 勝浦原水			採 水 月 日			4 月 分	5 月 分	6 月 分	7 月 分	8 月 分	9 月 分	1 0 月 分	1 1 月 分	1 2 月 分	1 月 分	2 月 分	3 月 分
						—	—	6月2日	—	—	—	—	—	12月10日	—	—	—
			気温(℃)					12.0						1.2			
			水温(℃)					17.0						8.9			
番号	分類	水質基準項目	単位	基準値	検査頻度												
健康に関する項目	1	病原微生物	一般細菌	個/mL	—	1			700								
	2		大腸菌		—	1			検 出					検 出			
	3	金属類	カドミウム及びその化合物	mg/L	—	1			< 0.0003								
	4		水銀及びその化合物	mg/L	—	1			< 0.00005								
	5		セレン及びその化合物	mg/L	—	1			< 0.001								
	6		鉛及びその化合物	mg/L	—	1			< 0.001								
	7		ヒ素及びその化合物	mg/L	—	1			0.008								
	8		六価クロム及びその化合物	mg/L	—	1			< 0.002								
	9	無機物	亜硝酸態窒素	mg/L	—	1			0.027								
	10		シアン化合物イオン及び塩化シアン	mg/L	—	1			< 0.001								
	11		硝酸態窒素及び亜硝酸態窒素	mg/L	—	1			1.1								
	12		フッ素及びその化合物	mg/L	—	1			< 0.08								
	13		ホウ素及びその化合物	mg/L	—	1			< 0.1								
	14	有機物	四塩化炭素	mg/L	—	1			< 0.0002								
	15		1,4-ジオキサン	mg/L	—	1			< 0.005								
	16		シス-1,2-ジクロロエチレン及びトランス-1,2-ジクロロエチレン	mg/L	—	1			< 0.001								
	17		ジクロロメタン	mg/L	—	1			< 0.001								
	18		テトラクロロエチレン	mg/L	—	1			< 0.001								
	19		トリクロロエチレン	mg/L	—	1			< 0.001								
	20		ベンゼン	mg/L	—	1			< 0.001								
	21	消毒剤・消毒副生成物	塩素酸	mg/L	—	—											
	22		クロロ酢酸	mg/L	—	—											
	23		クロロホルム	mg/L	—	—											
	24		ジクロロ酢酸	mg/L	—	—											
	25		ジブロモクロロメタン	mg/L	—	—											
	26		臭素酸	mg/L	—	—											
	27		総トリハロメタン	mg/L	—	—											
	28		トリクロロ酢酸	mg/L	—	—											
	29		ブロモジクロロメタン	mg/L	—	—											
	30		ブロモホルム	mg/L	—	—											
	31		ホルムアルデヒド	mg/L	—	—											

令和7年度 水質検査結果

酒田市上下水道部

検査地点： 9. 勝浦原水			採 水 月 日			4 月分	5 月分	6 月分	7 月分	8 月分	9 月分	1 0 月分	1 1 月分	1 2 月分	1 月分	2 月分	3 月分
			気温 (℃)			—	—	6月2日	—	—	—	—	—	12月10日	—	—	—
			水温 (℃)					12. 0						1. 2			
								17. 0						8. 9			
番号	分類	水質基準項目	単位	基準値	検査頻度												
水道水が有すべき性状に関連する項目	32	金属類	亜鉛及びその化合物	mg/L	—	1		< 0. 01									
	33		アルミニウム及びその化合物	mg/L	—	1		0. 11									
	34		鉄及びその化合物	mg/L	—	1		0. 12									
	35		銅及びその化合物	mg/L	—	1		< 0. 01									
	36	無機物	ナトリウム及びその化合物	mg/L	—	1		74									
	37	金属類	マンガン及びその化合物	mg/L	—	1		0. 063									
	38	その他	塩化物イオン	mg/L	—	1		82									
	39	無機物	カルシウム、マグネシウム等(硬度)	mg/L	—	1		48									
	40		蒸発残留物	mg/L	—	1		270									
	41	有機物	陰イオン界面活性剤	mg/L	—	1		< 0. 02									
	42		ジェオスミン	mg/L	—	1		0. 000001									
	43		2-メチルイソボルネオール	mg/L	—	1		< 0. 000001									
	44		非イオン界面活性剤	mg/L	—	1		< 0. 002									
	45		フェノール類	mg/L	—	1		< 0. 0005									
	46		有機物(全有機炭素(TOC))	mg/L	—	1		2. 8									
	47	その他	pH値		—	1		7									
	48		味		—	—											
	49		臭気		—	1		± 臭									
	50		色度	度	—	1		16									
	51		濁度	度	—	1		0. 9									
			残留塩素	mg/L	—	—											

令和7年度 水質検査結果

酒田市上下水道部

検査地点： 10. 勝浦浄水			採 水 月 日			4 月分	5 月分	6 月分	7 月分	8 月分	9 月分	1 0 月分	1 1 月分	1 2 月分	1 月分	2 月分	3 月分
						4月7日	5月7日	6月2日	7月7日	8月18日	9月1日	10月8日	11月27日	12月10日	—	—	—
			気温(℃)			7.0	9.0	14.0	25.3	28.0	28.5	17.5	7.1	1.2			
			水温(℃)			10.0	13.5	16.0	25.0	27.5	28.5	21.6	12.4	9.5			
番号	分類	水質基準項目	単位	基準値	検査頻度												
健康に関する項目	1	病原微生物	一般細菌	個/mL	100個以下	12	0	0	0	0	0	0	0	0			
	2		大腸菌		不検出	12	検出せず	検出せず	検出せず	検出せず	検出せず	検出せず	検出せず	検出せず			
	3	金属類	カドミウム及びその化合物	mg/L	0.003以下	1			< 0.0003								
	4		水銀及びその化合物	mg/L	0.0005以下	1			< 0.00005								
	5		セレン及びその化合物	mg/L	0.01以下	1			< 0.001								
	6		鉛及びその化合物	mg/L	0.01以下	1			< 0.001								
	7		ヒ素及びその化合物	mg/L	0.01以下	1			< 0.001								
	8		六価クロム及びその化合物	mg/L	0.02以下	4			< 0.002		< 0.002			< 0.002			
	9	無機物	亜硝酸態窒素	mg/L	0.04以下	1			< 0.004								
	10		シアン化合物イオン及び塩化シアン	mg/L	0.01以下	4			< 0.001		< 0.001			< 0.001			
	11		硝酸態窒素及び亜硝酸態窒素	mg/L	10以下	1			1.6								
	12		フッ素及びその化合物	mg/L	0.8以下	1			< 0.08								
	13		ホウ素及びその化合物	mg/L	1.0以下	1			< 0.1								
	14	有機物	四塩化炭素	mg/L	0.002以下	1			< 0.0002								
	15		1,4-ジオキサン	mg/L	0.05以下	1			< 0.005								
	16		シス-1,2-ジクロロエチレン及びトランス-1,2-ジクロロエチレン	mg/L	0.04以下	1			< 0.001								
	17		ジクロロメタン	mg/L	0.02以下	1			< 0.001								
	18		テトラクロロエチレン	mg/L	0.01以下	1			< 0.001								
	19		トリクロロエチレン	mg/L	0.01以下	1			< 0.001								
	20		ベンゼン	mg/L	0.01以下	1			< 0.001								
	21	消毒剤・消毒副生成物	塩素酸	mg/L	0.6以下	4			0.16		0.17			0.18			
	22		クロロ酢酸	mg/L	0.02以下	4			< 0.002		< 0.002			< 0.002			
	23		クロロホルム	mg/L	0.06以下	4			< 0.001		< 0.001			0.002			
	24		ジクロロ酢酸	mg/L	0.03以下	4			< 0.002		< 0.002			< 0.002			
	25		ジブロモクロロメタン	mg/L	0.1以下	4			0.001		< 0.001			< 0.001			
	26		臭素酸	mg/L	0.01以下	4			< 0.001		< 0.001			< 0.001			
	27		総トリハロメタン	mg/L	0.1以下	4			< 0.004		< 0.004			< 0.004			
	28		トリクロロ酢酸	mg/L	0.03以下	4			< 0.002		< 0.002			< 0.002			
	29		ブロモジクロロメタン	mg/L	0.03以下	4			0.001		< 0.001			0.001			
	30		ブロモホルム	mg/L	0.09以下	4			< 0.001		< 0.001			< 0.001			
	31		ホルムアルデヒド	mg/L	0.08以下	4			< 0.008		< 0.008			< 0.008			

令和7年度 水質検査結果

酒田市上下水道部

検査地点： 10. 勝浦浄水						4月分	5月分	6月分	7月分	8月分	9月分	10月分	11月分	12月分	1月分	2月分	3月分
						4月7日	5月7日	6月2日	7月7日	8月18日	9月1日	10月8日	11月27日	12月10日	—	—	—
						気温(℃)	9.0	14.0	25.3	28.0	28.5	17.5	7.1	1.2			
						水温(℃)	10.0	13.5	16.0	25.0	27.5	28.5	21.6	12.4	9.5		
番号	分類	水質基準項目	単位	基準値	検査頻度												
水道水が有すべき性状に関連する項目	32	金属類	亜鉛及びその化合物	mg/L	1.0以下	1			< 0.01								
	33		アルミニウム及びその化合物	mg/L	0.2以下	1			< 0.01								
	34		鉄及びその化合物	mg/L	0.3以下	1			< 0.03								
	35		銅及びその化合物	mg/L	1.0以下	1			< 0.01								
	36	無機物	ナトリウム及びその化合物	mg/L	200以下	4			72		50			52			
	37	金属類	マンガン及びその化合物	mg/L	0.05以下	4			< 0.001								
	38	その他	塩化物イオン	mg/L	200以下	12	88	99	94	93	110	100	81	97	77		
	39	無機物	カルシウム、マグネシウム等(硬度)	mg/L	300以下	4			49		64			42			
	40		蒸発残留物	mg/L	500以下	4			270		320			240			
	41	有機物	陰イオン界面活性剤	mg/L	0.2以下	1			< 0.02								
	42		ジェオスミン	mg/L	0.00001以下	4			< 0.000001	< 0.000001	< 0.000001	< 0.000001					
	43		2-メチルイソボルネオール	mg/L	0.00001以下	4			< 0.000001	< 0.000001	< 0.000001	< 0.000001					
	44		非イオン界面活性剤	mg/L	0.02以下	1			< 0.002								
	45		フェノール類	mg/L	0.005以下	1			< 0.0005								
	46		有機物(全有機炭素(TOC))	mg/L	3.0以下	12	< 0.3	< 0.3	< 0.3	< 0.3	< 0.3	< 0.3	< 0.3	< 0.3			
	47	その他	pH値		5.8以上 8.6以下	12	7.2	6.8	7.2	7.1	6.8	6.9	7.1	6.8	7		
	48		味		異常でない	12	異常なし	異常なし	異常なし	異常なし	異常なし	異常なし	異常なし	異常なし	異常なし		
	49		臭気		異常でない	12	異常なし	異常なし	異常なし	異常なし	異常なし	異常なし	異常なし	異常なし	異常なし		
	50		色度	度	5以下	12	< 0.5	< 0.5	< 0.5	< 0.5	< 0.5	< 0.5	< 0.5	< 0.5			
	51		濁度	度	2以下	12	< 0.1	< 0.1	< 0.1	< 0.1	< 0.1	< 0.1	< 0.1	< 0.1			
			残留塩素	mg/L	0.1以上	—	0.47	0.54	0.47	0.56	0.51	0.6	0.51	0.53	0.57		
判 定						適 合	適 合	適 合	適 合	適 合	適 合	適 合	適 合	適 合			

令和7年度 水質検査結果

酒田市上下水道部

検査地点： 1 1. 勝浦給水栓			採 水 月 日			4 月 分	5 月 分	6 月 分	7 月 分	8 月 分	9 月 分	1 0 月 分	1 1 月 分	1 2 月 分	1 月 分	2 月 分	3 月 分
						4月7日	5月7日	6月2日	7月7日	8月18日	9月1日	10月8日	11月27日	12月10日	—	—	—
			気温(℃)			7.0	9.0	12.0	25.3	27.3	28.9	17.5	7.1	1.2			
			水温(℃)			11.5	14.2	17.0	25.0	28.0	29.5	22.7	12.8	9.5			
番号	分類	水質基準項目	単位	基準値	検査頻度												
健康に関する項目	1	病原微生物	一般細菌	個/mL	100個以下	12	0	0	0	0	0	0	0	0			
	2		大腸菌		不検出	12	検出せず	検出せず	検出せず	検出せず	検出せず	検出せず	検出せず	検出せず			
	3	金属類	カドミウム及びその化合物	mg/L	0.003以下	1			< 0.0003								
	4		水銀及びその化合物	mg/L	0.0005以下	1			< 0.00005								
	5		セレン及びその化合物	mg/L	0.01以下	1			< 0.001								
	6		鉛及びその化合物	mg/L	0.01以下	1			< 0.001								
	7		ヒ素及びその化合物	mg/L	0.01以下	1			< 0.001								
	8		六価クロム及びその化合物	mg/L	0.02以下	4			< 0.002		< 0.002			< 0.002			
	9	無機物	亜硝酸態窒素	mg/L	0.04以下	1			< 0.004								
	10	消毒副生成物	シアン化合物イオン及び塩化シアン	mg/L	0.01以下	4			< 0.001		< 0.001			< 0.001			
	11	無機物	硝酸態窒素及び亜硝酸態窒素	mg/L	10以下	1			1.4								
	12		フッ素及びその化合物	mg/L	0.8以下	1			< 0.08								
	13		ホウ素及びその化合物	mg/L	1.0以下	1			< 0.1								
	14	有機物	四塩化炭素	mg/L	0.002以下	1			< 0.0002								
	15		1,4-ジオキサン	mg/L	0.05以下	1			< 0.005								
	16		シス-1,2-ジクロロエチレン及びトランス-1,2-ジクロロエチレン	mg/L	0.04以下	1			< 0.001								
	17		ジクロロメタン	mg/L	0.02以下	1			< 0.001								
	18		テトラクロロエチレン	mg/L	0.01以下	1			< 0.001								
	19		トリクロロエチレン	mg/L	0.01以下	1			< 0.001								
	20		ベンゼン	mg/L	0.01以下	1			< 0.001								
	21	消毒剤・消毒副生成物	塩素酸	mg/L	0.6以下	4			0.18		0.18			0.16			
	22		クロロ酢酸	mg/L	0.02以下	4			< 0.002		< 0.002			< 0.002			
	23		クロロホルム	mg/L	0.06以下	4			< 0.001		< 0.001			0.001			
	24		ジクロロ酢酸	mg/L	0.03以下	4			< 0.002		< 0.002			< 0.002			
	25		ジブロモクロロメタン	mg/L	0.1以下	4			0.002		0.001			< 0.001			
	26		臭素酸	mg/L	0.01以下	4			< 0.001		< 0.001			< 0.001			
	27		総トリハロメタン	mg/L	0.1以下	4			0.006		< 0.004			< 0.004			
	28		トリクロロ酢酸	mg/L	0.03以下	4			< 0.002		< 0.002			< 0.002			
	29		ブロモジクロロメタン	mg/L	0.03以下	4			0.002		< 0.001			0.001			
	30		ブロモホルム	mg/L	0.09以下	4			0.002		0.002			< 0.001			
	31		ホルムアルデヒド	mg/L	0.08以下	4			< 0.008		< 0.008			< 0.008			

令和7年度 水質検査結果

酒田市上下水道部

検査地点： 1 1. 勝浦給水栓						4 月分	5 月分	6 月分	7 月分	8 月分	9 月分	1 0 月分	1 1 月分	1 2 月分	1 月分	2 月分	3 月分
						4月7日	5月7日	6月2日	7月7日	8月18日	9月1日	10月8日	11月27日	12月10日	—	—	—
						気温(℃)	9. 0	12. 0	25. 3	27. 3	28. 9	17. 5	7. 1	1. 2			
						水温(℃)	11. 5	14. 2	17. 0	25. 0	28. 0	29. 5	22. 7	12. 8	9. 5		
番号	分類	水質基準項目	単位	基準値	検査頻度												
水道水が有すべき性状に関連する項目	32	金属類	亜鉛及びその化合物	mg/L	1. 0以下	1			< 0. 01								
	33		アルミニウム及びその化合物	mg/L	0. 2以下	1			< 0. 01								
	34		鉄及びその化合物	mg/L	0. 3以下	1			< 0. 03								
	35		銅及びその化合物	mg/L	1. 0以下	1			< 0. 01								
	36	無機物	ナトリウム及びその化合物	mg/L	200以下	4			75		52			57			
	37	金属類	マンガン及びその化合物	mg/L	0. 05以下	4			< 0. 001								
	38	その他	塩化物イオン	mg/L	200以下	12	88	98	94	96	110	110	83	94	82		
	39	無機物	カルシウム、マグネシウム等(硬度)	mg/L	300以下	4			50		62			43			
	40		蒸発残留物	mg/L	500以下	4			270		320			250			
	41	有機物	陰イオン界面活性剤	mg/L	0. 2以下	1			< 0. 02								
	42		ジェオスミン	mg/L	0. 00001以下	4			< 0. 000001	< 0. 000001	< 0. 000001	< 0. 000001					
	43		2-メチルイソボルネオール	mg/L	0. 00001以下	4			< 0. 000001	< 0. 000001	< 0. 000001	< 0. 000001					
	44		非イオン界面活性剤	mg/L	0. 02以下	1			< 0. 002								
	45		フェノール類	mg/L	0. 005以下	1			< 0. 0005								
	46		有機物(全有機炭素(TOC))	mg/L	3. 0以下	12	< 0. 3	< 0. 3	< 0. 3	< 0. 3	< 0. 3	< 0. 3	< 0. 3	< 0. 3			
	47	その他	pH値		5. 8以上 8. 6以下	12	7. 3	6. 9	7. 3	7. 3	7. 1	7. 1	7. 3	7. 1	7. 1		
	48		味		異常でない	12	異常なし	異常なし	異常なし	異常なし	異常なし	異常なし	異常なし	異常なし	異常なし		
	49		臭気		異常でない	12	異常なし	異常なし	異常なし	異常なし	異常なし	異常なし	異常なし	異常なし	異常なし		
	50		色度	度	5以下	12	< 0. 5	0. 6	< 0. 5	< 0. 5	< 0. 5	< 0. 5	< 0. 5	0. 5			
	51		濁度	度	2以下	12	< 0. 1	< 0. 1	< 0. 1	< 0. 1	< 0. 1	< 0. 1	< 0. 1	< 0. 1			
			残留塩素	mg/L	0. 1以上	—	0. 44	0. 46	0. 5	0. 46	0. 48	0. 42	0. 41	0. 47	0. 42		
		判 定				適 合	適 合	適 合	適 合	適 合	適 合	適 合	適 合	適 合			