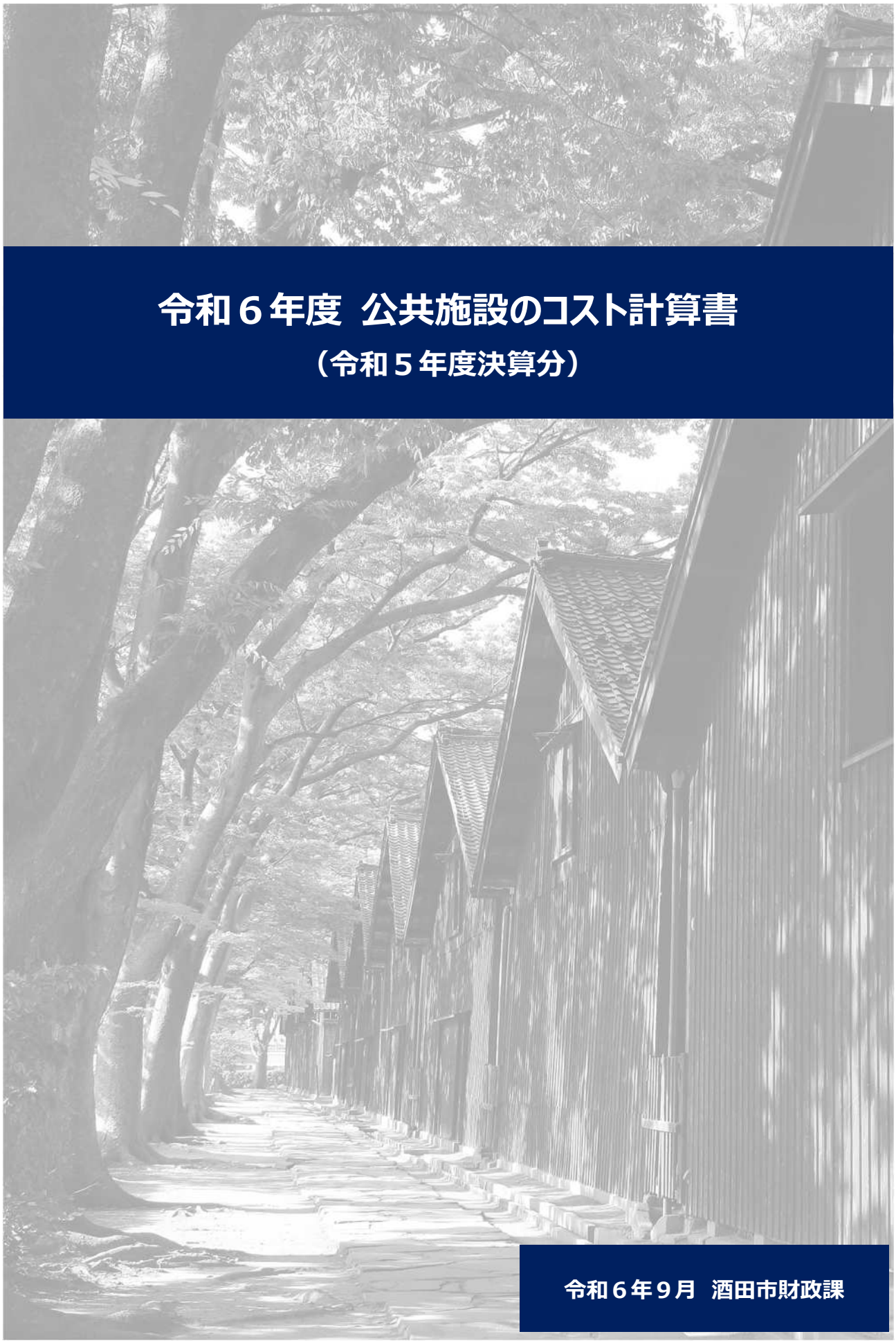

令和６年度 公共施設のコスト計算書

（令和５年度決算分）

令和６年９月 酒田市財政課

目 次

1　コスト計算書の作成目的 1

2　コスト計算書の構成 2

3　コスト計算書公表施設一覧 3

4　コスト計算書 6

行政施設 9
生涯学習施設 ２１
集会施設 ３２
コミュニティ施設 ５２
産業系施設 ９２
保養観光施設 １０３
文化施設 １１８
スポーツ・レクリエーション施設 １３６
保健福祉施設 １８３
子育て支援施設 １９３
学校教育施設 ２２０
その他 ２５８

【参考資料】公共施設に係るコストのまとめ ２６９

（１）施設分類別の収入 ２６９
（２）施設分類別の支出 ２７０
（３）施設分類別の収支 ２７１
（４）施設分類別の税金等一般財源充当割合 ２７２
（５）各施設一覧 ２７３

1　コスト計算書の作成目的

公共施設のコスト計算書は、施設の管理運営に要した費用と、その財源として利用者にどの程度負担していただいたか、また施設はどの程度利用があるのかなどを定量的に把握するために作成したものである。

コスト計算書からは、管理運営費用と使用料等の収益との差し引きにより、財源が不足する場合は税収等（地方債を含む）が充てられていることがわかる。

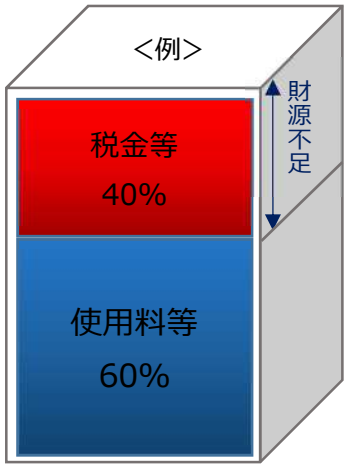

公共施設は、収益を追求する施設ではなく、税負担を前提としていて、施設ごとに異なる行政目的を持っているため、行政コスト計算書から得られる数値や指標は、それ自体が、施設の経営状態の良し悪しや、施設の重要性を計るものではない。

コスト計算書から得られる数値や指標は、施設の経営方針を定めるにあたって活用できる目安のひとつである。他施設との比較検討を通じ、その差や違いについて説明責任を果たす中で、目標となる数値（行政コスト）や指標（単位当たり行政コスト）を設定し、ＰＤＣＡサイクルを回すことで、目標達成に向けて、「費用」や「収益」それぞれについて施策を講じていくことが大切である。

このコスト計算書を分かりやすい形で公表することにより、市民の皆様の市政に対する理解を深めていただくとともに、職員のコスト意識を向上させ、より効率的・効果的な施設の管理運営に努めていくものである。

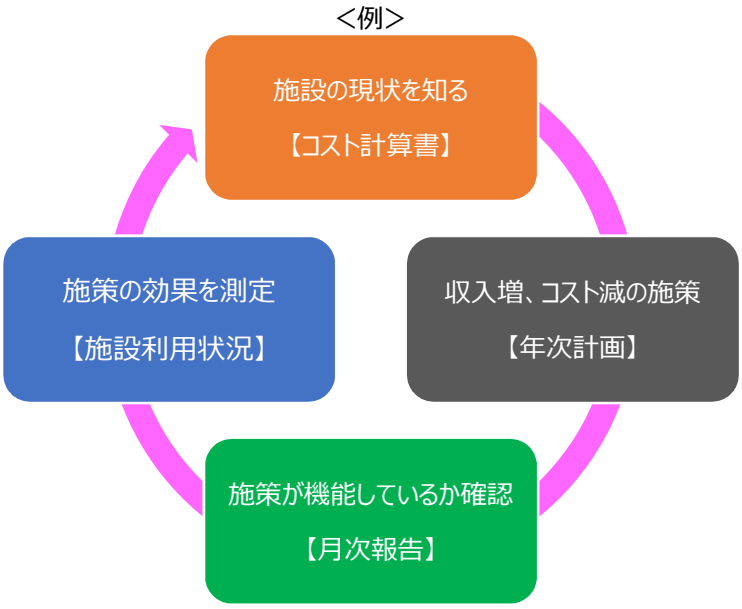

2　コスト計算書の構成

本庁舎

☑ 建物状況

建物がどんな状況か、施設としての機能や運営形態を記載しています

施設類型	行政施設	施設管理課	総務課
所在地	本町二丁目 2-45	設置年	2015 年（平成 27 年）
運営形態	直営　※1	建物延床面積	14,874.50 ㎡
貸室の有無	無　（0 室）	主な貸室	－
施設の概要	地上 8 階、地下 1 階建ての庁舎であり、防災拠点としての機能も備えています。		

☑ 利用状況（過去 3 年比較）

貸室稼働率＝利用延べコマ数（件数）÷年間利用可能コマ数

項目	令和 3 年度	令和 4 年度	令和 5 年度／対前年度比	
利用延べ人数	－ 人	－ 人	－ 人	－ 人
利用件数	－ 件	－ 件	－ 件	－ 件
貸室稼働率	－ %	－ %	－ %	－ %

※指定管理の場合は、令和 4 年度実績より市民が実際に利用した数値を記載しています。

コストに対し、税金等一般財源を充当した割合がわかります

☑ コスト状況

収入・支出の状況

（単位：円）

項目		実績
収入	使用料収入	0
	その他収入	5,740,273
	（うち工事費充当額）	（0）
	（減免した額）	（1,923,600）
	（使用料収入）※指定管理者収入	（0）
	収入計	5,740,273
支出	維持管理費　※2	115,442,072
	燃料費・光熱水費	41,300,934
	施設修繕料	3,110,250
	工事費	0
	指定管理料	0
	その他	71,030,888
	事業運営経費	0
	支出計	115,442,072
収　支		△109,701,799

コストに占める収入の割合

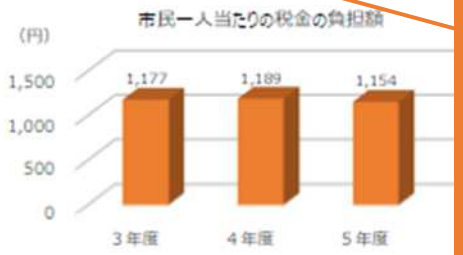

【収入】
使用料収入…
　減免後の収入額
その他収入…
　雑入、国・県補助等
【支出】
減価償却費は含みません

工事費等の影響を除いた場合　（単位：円）

収入計	5,740,27
支出計	115,442,072
収　支	△109,701,799

収支がマイナスの場合、施設の運営が収入だけでは賄われず、税金等を充てていることを示します

	工事費等を含む	工事費等を除く
施設全体のコスト	115,442,072 円	115,442,072 円
市民一人当たりの税金の負担額	1,154 円	1,154 円

市民一人当たりの税金の負担額＝収支÷人口

※１　指定管理者制度を導入している施設については、「指定管理」と表示されます。
　　指定管理施設のうち、利用料金制を採用している施設は、使用料が利用料金収入として指定管理者の収入となるため、コスト情報の収入には反映されません。

※２　維持管理経費…施設を維持するための費用（修繕費等）、管理するための費用（光熱水費、施設管理委託料等）を計上しています。
　　事業運営経費…市が施設を利用して行った事業の実施や推進に要した費用を計上しています。
　　指定管理者が行っている自主事業の経費は反映されません。

3　コスト計算書公表施設一覧

行政施設　　9 施設		
本庁舎	中町庁舎	庁舎中町二丁目分室
とびしま総合センター	八幡総合支所庁舎	松山総合支所庁舎
平田総合支所庁舎	定期航路事業所	定期航路事業所飛島連絡所
生涯学習施設　　8 施設		
ひらた農村コミュニティカレッジ拠点施設		公益研修センター
出羽遊心館	清亀園	八森窯体験学習施設
眺海の森天体観測館	ひらた生涯学習センター	松山城址館
集会施設　　16 施設		
松山農村環境改善センター	悠々の杜活性化施設	日和山公園会館
中央公民館	交流ひろば	市民会館
勤労者福祉センター	酒田農村環境改善センター	浜中農村研修センター
八幡交流ホール	青沢克雪管理センター	滝の里ふれあい館
平田農村環境改善センター	眺海の森ふれあい研修施設	鳥海南麓管理休養施設
やまもと農村交流センター		
コミュニティ施設　　35 施設		
松原ｺﾐｭﾆﾃｨ防災ｾﾝﾀｰ	宮野浦学区ｺﾐｭﾆﾃｨ防災ｾﾝﾀｰ	若浜学区ｺﾐｭﾆﾃｨ防災ｾﾝﾀｰ
富士見学区ｺﾐｭﾆﾃｨ防災ｾﾝﾀｰ	浜田学区ｺﾐｭﾆﾃｨ防災ｾﾝﾀｰ	泉学区ｺﾐｭﾆﾃｨ防災ｾﾝﾀｰ
松陵学区ｺﾐｭﾆﾃｨ防災ｾﾝﾀｰ	港南ｺﾐｭﾆﾃｨ防災ｾﾝﾀｰ	琢成学区ｺﾐｭﾆﾃｨ防災ｾﾝﾀｰ
西荒瀬ｺﾐｭﾆﾃｨ防災ｾﾝﾀｰ	新堀ｺﾐｭﾆﾃｨ防災ｾﾝﾀｰ	広野ｺﾐｭﾆﾃｨｾﾝﾀｰ
浜中ｺﾐｭﾆﾃｨｾﾝﾀｰ	黒森ｺﾐｭﾆﾃｨｾﾝﾀｰ	十坂ｺﾐｭﾆﾃｨｾﾝﾀｰ
東平田ｺﾐｭﾆﾃｨ防災ｾﾝﾀｰ	中平田ｺﾐｭﾆﾃｨｾﾝﾀｰ	北平田ｺﾐｭﾆﾃｨｾﾝﾀｰ
上田ｺﾐｭﾆﾃｨ防災ｾﾝﾀｰ	本楯ｺﾐｭﾆﾃｨｾﾝﾀｰ	南遊佐ｺﾐｭﾆﾃｨｾﾝﾀｰ
観音寺ｺﾐｭﾆﾃｨｾﾝﾀｰ	一條ｺﾐｭﾆﾃｨｾﾝﾀｰ	大沢ｺﾐｭﾆﾃｨｾﾝﾀｰ
日向ｺﾐｭﾆﾃｨｾﾝﾀｰ	南部ｺﾐｭﾆﾃｨｾﾝﾀｰ	山寺ｺﾐｭﾆﾃｨｾﾝﾀｰ
松嶺ｺﾐｭﾆﾃｨｾﾝﾀｰ	内郷ｺﾐｭﾆﾃｨｾﾝﾀｰ	田沢ｺﾐｭﾆﾃｨｾﾝﾀｰ
郡鏡・山谷ｺﾐｭﾆﾃｨｾﾝﾀｰ	南平田ｺﾐｭﾆﾃｨｾﾝﾀｰ	砂越・砂越緑町ｺﾐｭﾆﾃｨｾﾝﾀｰ
亀ケ崎ｺﾐｭﾆﾃｨ防災ｾﾝﾀｰ	みどり館	
産業系施設　　8 施設		
スマート農業研修センター	とびしまマリンプラザ	大沢農産物加工所
松山農産物加工所	鳥海南麓パノラマ農園	産直たわわ
めんたま畑	悠々の杜（直売・食材供給施設）	
保養観光施設　　11 施設		
さかた海鮮市場	みなと市場	山王くらぶ
日和山交流観光拠点施設	観光物産館	湯の台温泉鳥海山荘
鳥海高原家族旅行村	八森温泉ゆりんこ	眺海の森施設
小林温泉	悠々の杜温泉施設	

文化施設　14 施設		
旧白崎医院	資料館	旧鐙屋
土門拳記念館	美術館	松山文化伝承館
阿部記念館	旧阿部家	中央図書館八幡分館
中央図書館松山分館	中央図書館ひらた図書ｾﾝﾀｰ	光丘文庫
中央図書館	山居倉庫	

スポーツ・レクリエーション施設　41 施設		
親子スポーツ会館	加藤総業光ケ丘プール（光ケ丘プール）	光ケ丘野球場
光ケ丘野球場屋内練習場	光ケ丘テニスコート	光ケ丘陸上競技場
光ケ丘多目的グラウンド	光ケ丘球技場	国体記念テニスコート
勤労者体育センター	亀ケ崎記念会館	市体育館（ｽｹｰﾄﾘﾝｸ別途）
武道館	相撲場	飯森山多目的グラウンド
INPEX 酒田アリーナ（国体記念体育館）	南体育館	鳥海地区体育館
南遊佐グラウンドゴルフ場	山小舎	八森サッカー場
八森ゴルフ練習場	八森キャンプ場	八森グラウンドゴルフ場
八森パークゴルフ場	八森テニスコート	八森野球場
八幡体育館	修道館	松山体育館
松山スキー場	外山キャンプ場	松山多目的運動広場
平田Ｂ＆Ｇ海洋ｾﾝﾀｰﾌﾟｰﾙ	平田Ｂ＆Ｇ海洋ｾﾝﾀｰ体育館	平田体育館
眺海の森グラウンド	平田スキー場	眺海の森テニスコート
平田Ｂ＆Ｇ海洋ｾﾝﾀｰﾖｯﾄｶﾇｰ場	高畑グラウンドゴルフ場	

保健福祉施設　7 施設		
酒田市民健康センター	身体障害者福祉センター	はまなし学園
八幡保健センター	松山健康福祉センター	平田健康福祉センター
中町にぎわい健康プラザ		

子育て支援施設　23 施設		
松陵保育園	八幡保育園	松山保育園
平田保育園	みなと保育園	児童センター
琢成学区学童保育所	松陵学区学童保育所	泉学区第１学童保育所
泉学区第２学童保育所	富士見学区学童保育所	浜田学区学童保育所
亀ケ崎学区第１学童保育所	亀ケ崎学区第２学童保育所	松原学区第１学童保育所
松原学区第２学童保育所	若浜学区第１学童保育所	若浜学区第２学童保育所
十坂学区学童保育所	宮野浦学区第１学童保育所	宮野浦学区第２学童保育所
平田学区学童保育所	南平田学童保育所	

学校教育施設　33 施設		
琢成小学校	浜田小学校	若浜小学校
富士見小学校	亀ケ崎小学校	松原小学校
松陵小学校	泉小学校	西荒瀬小学校
新堀小学校	広野小学校	浜中小学校
黒森小学校	十坂小学校	宮野浦小学校
平田小学校	鳥海小学校	一條小学校
八幡小学校	松山小学校	南平田小学校
第一中学校	第二中学校	第三中学校
第四中学校	第六中学校	飛島中学校
鳥海八幡中学校	東部中学校	酒田看護専門学校
学校給食共同調理場	教育研修センター	教育相談室
その他の施設　8 施設		
中央地下駐車場	空港レンタカー駐車場	中町にぎわい健康プラザ駐車場
斎場	やすらぎ霊園管理事務所	川南やすらぎ霊園
風力発電管理施設	酒田駅前駐車場	

4　コスト計算書

令和６年度（令和５年度分）公共施設のコスト計算書は、213 施設を対象に作成した。

令和５年度は、新型コロナウイルスの感染症法上の位置付けが５類に移行したこともあり、利用延べ人数が令和３年度に比べ約 100 万人、令和４年度に比べ約 14 万人増加している。それに伴い、令和２年度には１億 1,684 万円まで落ち込んだ使用料収入が、令和５年度では１億 6,282 万円まで回復している。

支出の面では、INPEX 酒田アリーナ（国体記念体育館）の大規模改修工事のほか、複数の小学校でエアコン改修工事を行うなど、既存施設の改修に係る費用が増加している。なお、工事費を除いた支出について、維持管理経費が令和元年度から年々増加していたが、令和５年度は若干の減少となった。保養観光施設、保健福祉施設等の修繕費が減少したことによる影響が大きい。

人口が減少している一方で、支出は増加しているため、市民一人当たりの税金負担額は 43,773 円となり、令和４年度に比べ 6,711 円増加している。

今後、燃料費等の増加や施設の老朽化等に伴う修繕費の増加も見込まれるため、施設の統廃合も含めた、施設の効果的・効率的な管理運営が求められる。

市民一人当たりの税金負担額

※市民一人当たりの税金負担額＝収支（支出－収入）÷人口

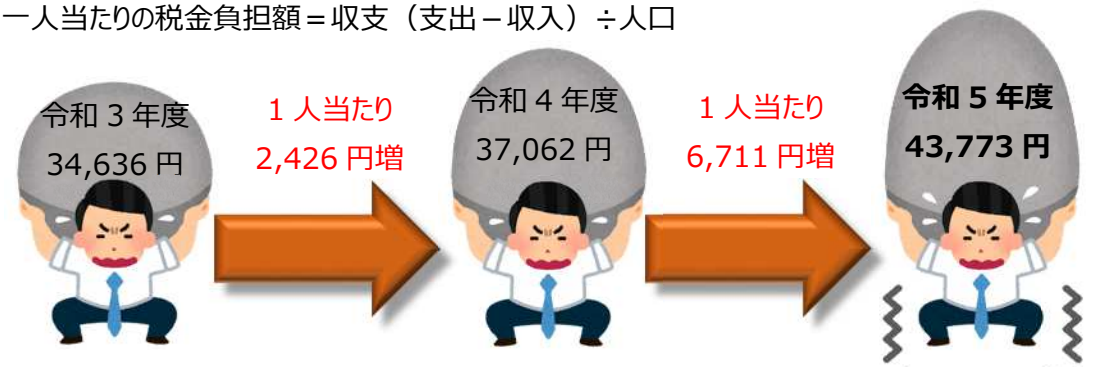

人口 98,182 人	人口 96,777 人	人口 95,031 人
（令和４年３月 31 日現在）	（令和５年３月 31 日現在）	（令和６年３月 31 日現在）

収　入

使用料収入は、162,828 千円で、令和 4 年度に比べ 10,374 千円（6.8%）増加している。これは多くの施設で、令和 4 年度に比べ利用延べ人数が増加したことによるものである。

その他収入は、2,258,563 千円で令和 4 年度に比べ 937,271 千円（70.9%）増加している。INPEX 酒田アリーナ（国体記念体育館）の工事請負費に対する市債等の充当額が増加したことが、主な要因となっている。

使用料収入とその他収入を合わせた収入の合計は、2,421,391 千円で、令和 4 年度に比べ 947,645 千円（64.3%）増加している。

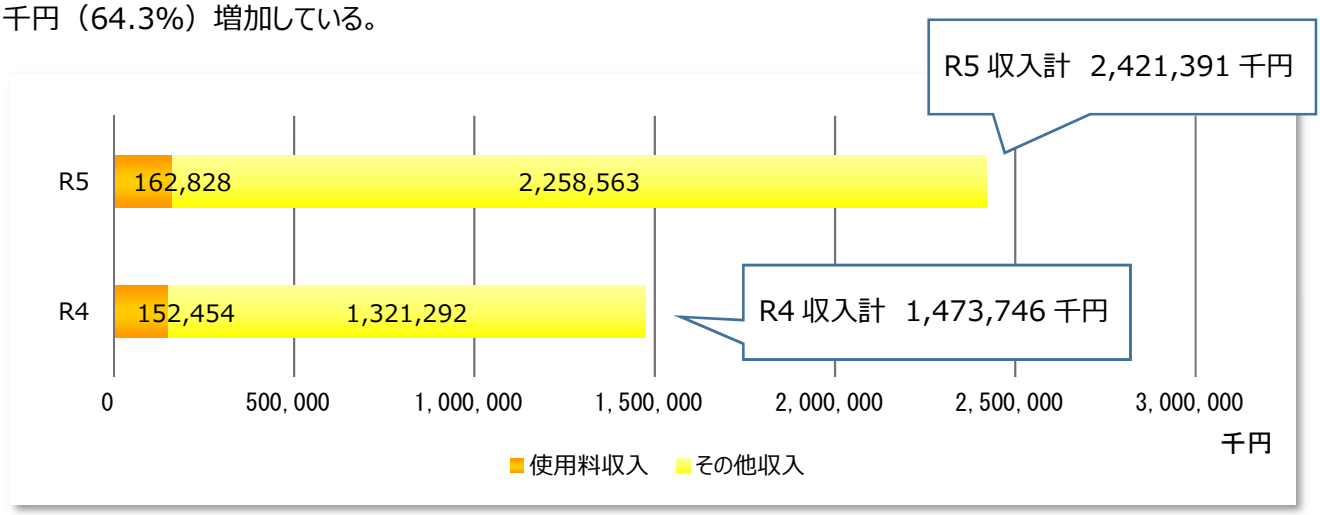

支　出

維持管理経費は、4,822,151 千円で、令和 4 年度に比べ 1,549,998 千円（47.4%）増加している。燃料費・光熱水費が 27,344 千円（4.4%）、修繕費が 71,805 千円（29.4%）減少した一方で、INPEX 酒田アリーナ（国体記念体育館）などの工事請負費が 1,579,510 千円（203.9%）増加したことが大きな要因となっている。

事業運営経費は、1,759,073 千円で、令和 4 年度に比べ 29,291 千円（1.6%）減少している。減少した主な要因として、中央公民館、資料館の人件費減による影響が大きい。

維持管理経費と事業運営経費を合わせた支出の合計は、6,581,224 千円で、令和 4 年度に比べ 1,520,707　千円（30.1%）増加している。

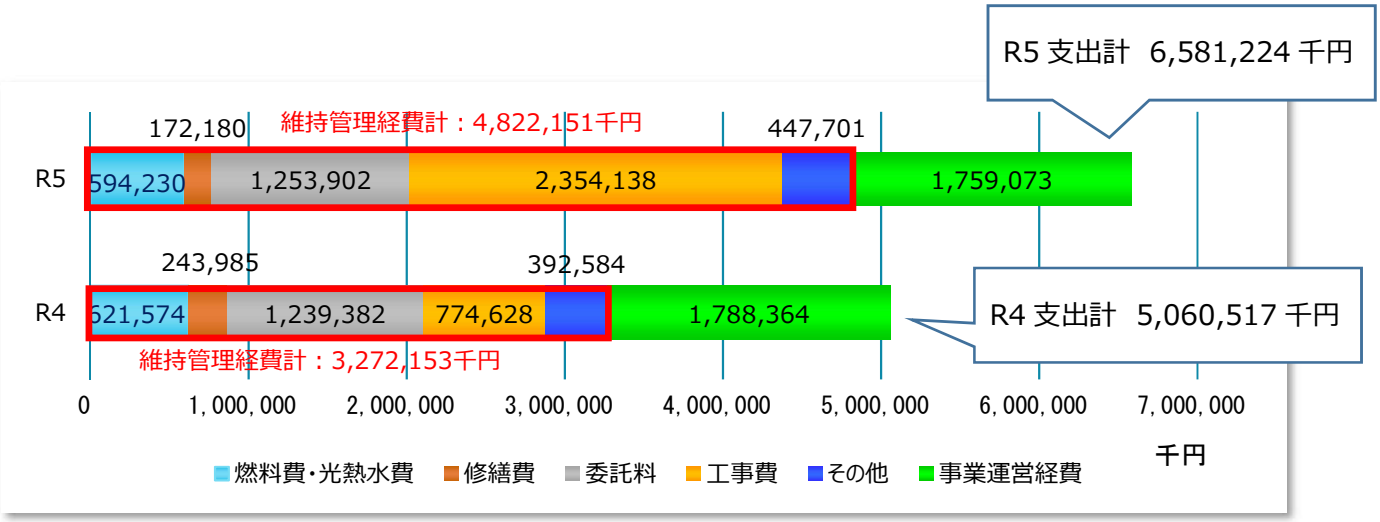

収　支

使用料収入の他、補助金や市債等の充当額等を含めた収入から維持管理経費と事業運営経費を合わせた支出を差し引いた収支は、△4,159,833 千円となっており、令和 4 年度に比べ 573,062 千円（16.0%）悪化している。その要因の一つとして、INPEX 酒田アリーナ（国体記念体育館）の大規模改修工事が行われたことが挙げられる。

収支のマイナス分には税金等一般財源が充当されているが、充当率は令和 4 年度の 70.9%に比べ、令和 5 年度は 63.2%となっており、割合は減少している。これは、使用料収入の増加のほか、工事請負費に対する市債等の増加により収入が増加したことによるものである。

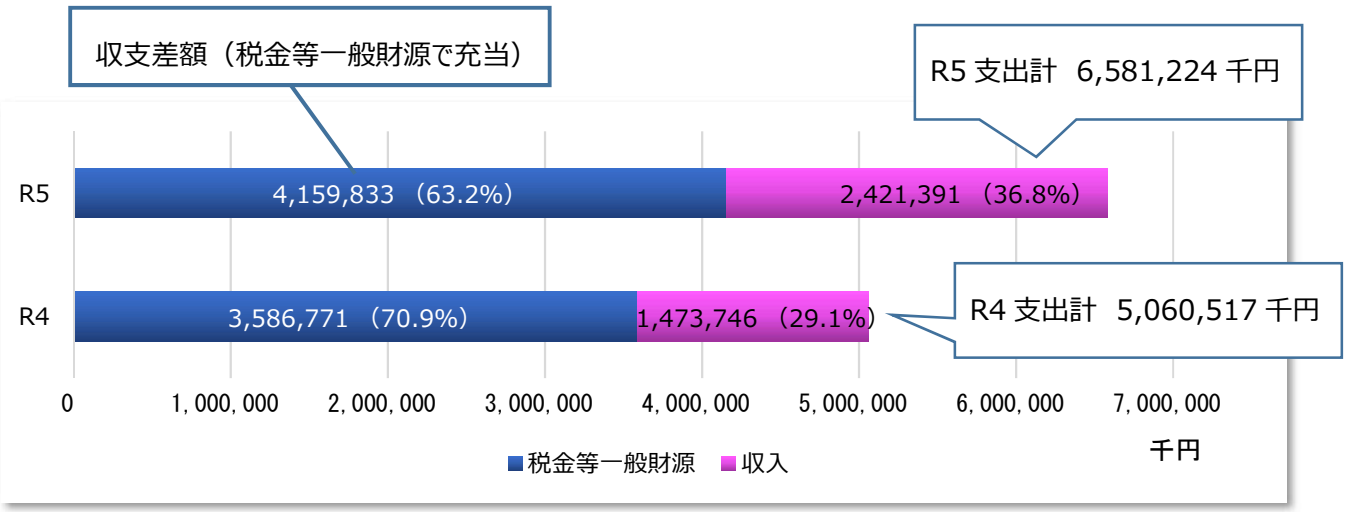

【行政施設】

主な行政施設位置図

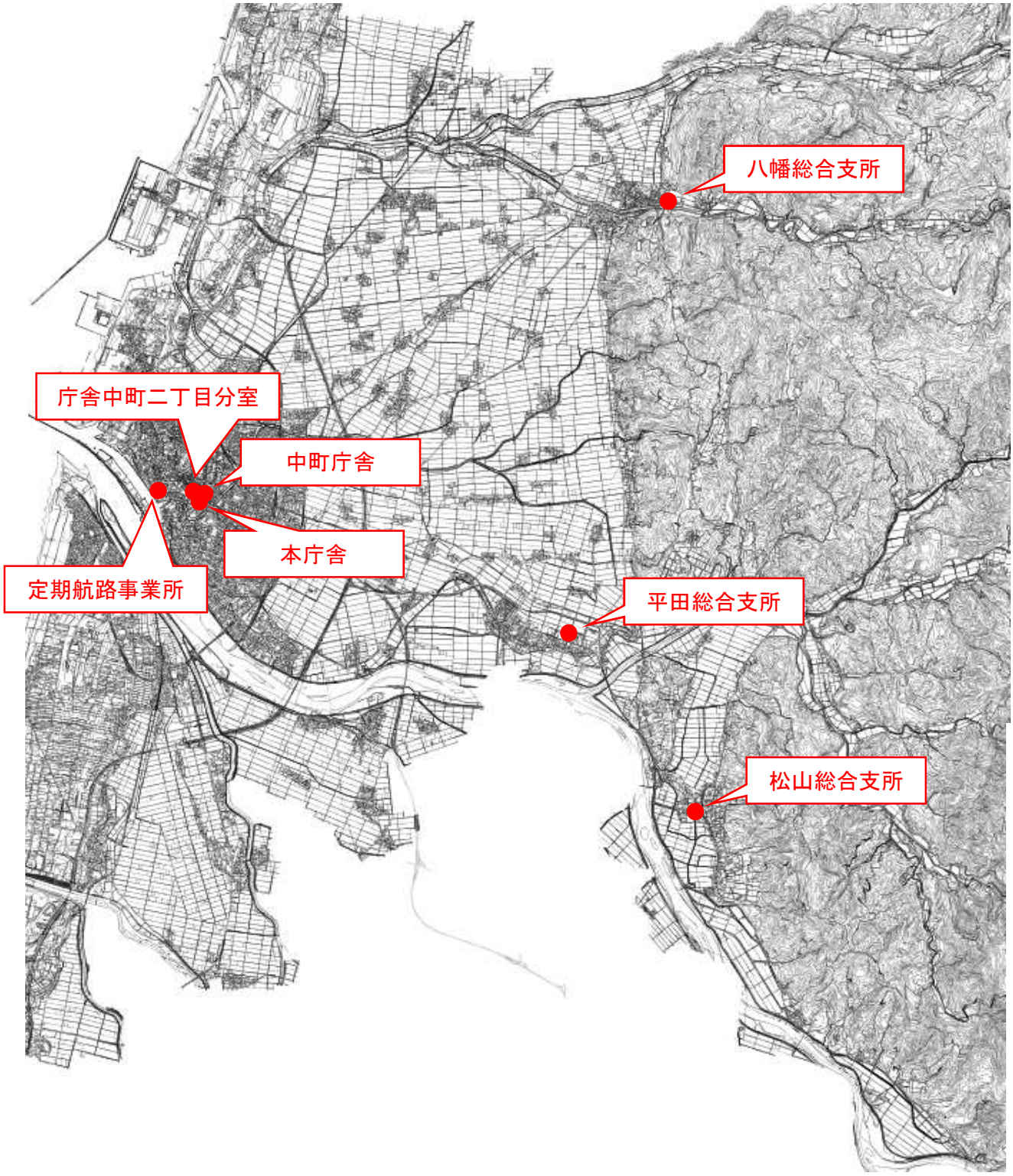

施設名	年度	利用延べ人数	利用延べ件数	稼働率	収入合計（円）	支出（円）			収支（円）
						維持管理経費	事業運営経費	支出合計	
本庁舎	R05	－	－	－	5,740,273	115,442,072	0	115,442,072	△ 109,701,799
	R04	－	－	－	3,438,837	118,459,585	0	118,459,585	△ 115,020,748
	対前年度	－	－	－	2,301,436	△ 3,017,513	0	△ 3,017,513	5,318,949
中町庁舎	R05	－	－	－	9,393,997	37,546,988	0	37,546,988	△ 28,152,991
	R04	－	－	－	7,197,874	34,854,111	0	34,854,111	△ 27,656,237
	対前年度	－	－	－	2,196,123	2,692,877	0	2,692,877	△ 496,754
庁舎中町二丁目分室	R05	8,798 人	－	－	0	3,369,752	3,506,215	6,875,967	△ 6,875,967
	R04	6,941 人	－	－	0	4,169,526	3,546,261	7,715,787	△ 7,715,787
	対前年度	1,857 人	－	－	0	△ 799,774	△ 40,046	△ 839,820	839,820
とびしま総合センター	R05	1,149 人	102 件	5.2%	3,400	3,916,654	2,821,035	6,737,689	△ 6,734,289
	R04	1,337 人	103 件	5.3%	2,640	3,707,515	3,347,691	7,055,206	△ 7,052,566
	対前年度	△ 188 人	△ 1 件	△ 0.1%	760	209,139	△ 526,656	△ 317,517	318,277
八幡総合支所庁舎	R05	－	－	－	260,262	4,430,016	0	4,430,016	△ 4,169,754
	R04	－	－	－	206,302	6,100,221	0	6,100,221	△ 5,893,919
	対前年度	－	－	－	53,960	△ 1,670,205	0	△ 1,670,205	1,724,165
松山総合支所庁舎	R05	－	－	－	45,901	6,090,221	0	6,090,221	△ 6,044,320
	R04	－	－	－	37,971	6,628,840	0	6,628,840	△ 6,590,869
	対前年度	－	－	－	7,930	△ 538,619	0	△ 538,619	546,549
平田総合支所庁舎	R05	－	－	－	950,636	18,246,234	956,829	19,203,063	△ 18,252,427
	R04	－	－	－	1,092,981	19,972,841	894,734	20,867,575	△ 19,774,594
	対前年度	－	－	－	△ 142,345	△ 1,726,607	62,095	△ 1,664,512	1,522,167
定期航路事業所	R05	19,291 人	－	－	0	11,486,307	0	11,486,307	△ 11,486,307
	R04	16,862 人	－	－	0	9,532,533	0	9,532,533	△ 9,532,533
	対前年度	2,429 人	－	－	0	1,953,774	0	1,953,774	△ 1,953,774
定期航路事業所飛島連絡所	R05	－	－	－	0	1,780,466	0	1,780,466	△ 1,780,466
	R04	－	－	－	0	1,957,514	0	1,957,514	△ 1,957,514
	対前年度	－	－	－	0	△ 177,048	0	△ 177,048	177,048
行政施設合計	R05	29,238 人	102 件		16,394,469	202,308,710	7,284,079	209,592,789	△ 193,198,320
	R04	25,140 人	103 件		11,976,605	205,382,686	7,788,686	213,171,372	△ 201,194,767
	対前年度	4,098 人	△ 1 件		4,417,864	△ 3,073,976	△ 504,607	△ 3,578,583	7,996,447

行政施設（9 施設）は、令和 4 年度に比べ収入が 4,418 千円増加した一方、支出は 3,579 千円減少したため、収支は 7,996 千円改善している。令和 4 年度に比べ収支が改善している施設は、本庁舎、庁舎中町二丁目分室、とびしま総合センター、八幡総合支所庁舎、松山総合支所庁舎、平田総合支所庁舎、定期航路事業所飛島連絡所の 7 施設となっている。

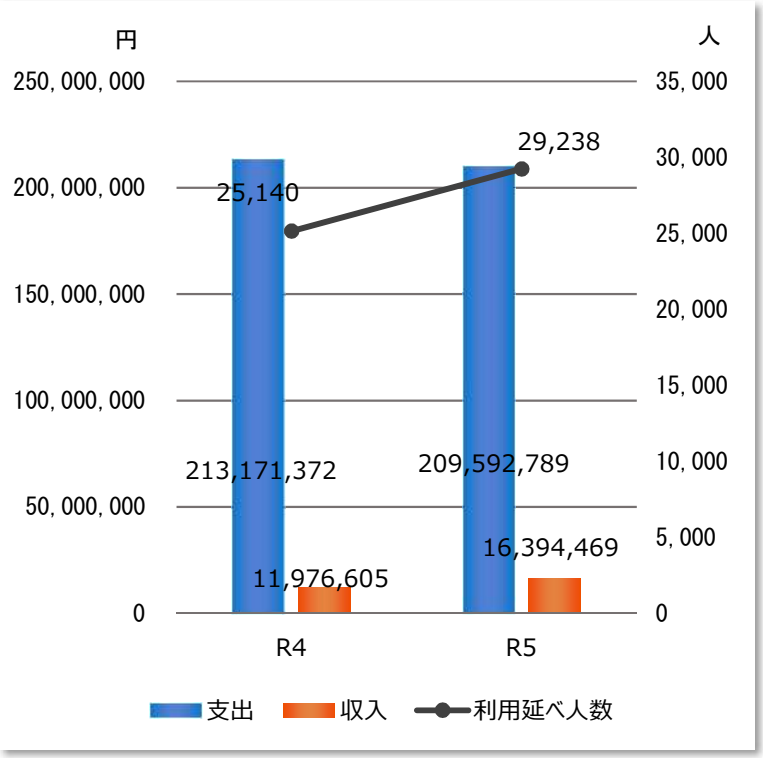

利用延べ人数は 4,098 人（16.3%）増加している。その要因の半数以上は、新型コロナウイルス感染症の感染症法上の位置付けが 5 類に移行したことより定期航路事業所の利用延べ人数が大きく回復したことによるものである。

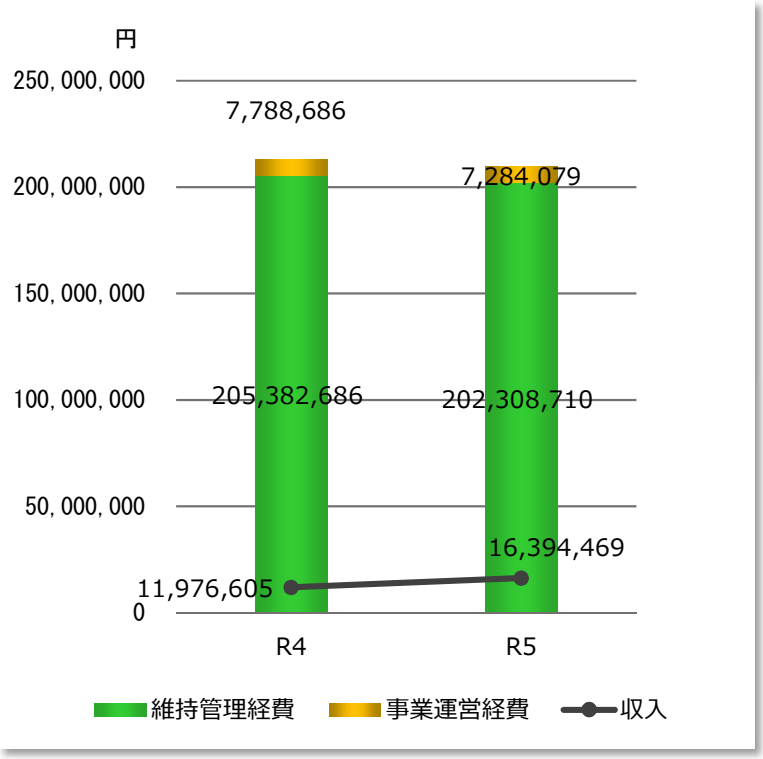

収入が増加した主な要因は、中町庁舎１階の貸付期間が令和４年 10 月からの半年間であったことに対し、令和５年度は貸付期間が１年間となったことから、その他収入が増加したためである。

維持管理経費の減少は、本庁舎における備品購入費及び八幡総合支所の施設修繕料が減少したことが主な要因となっている。

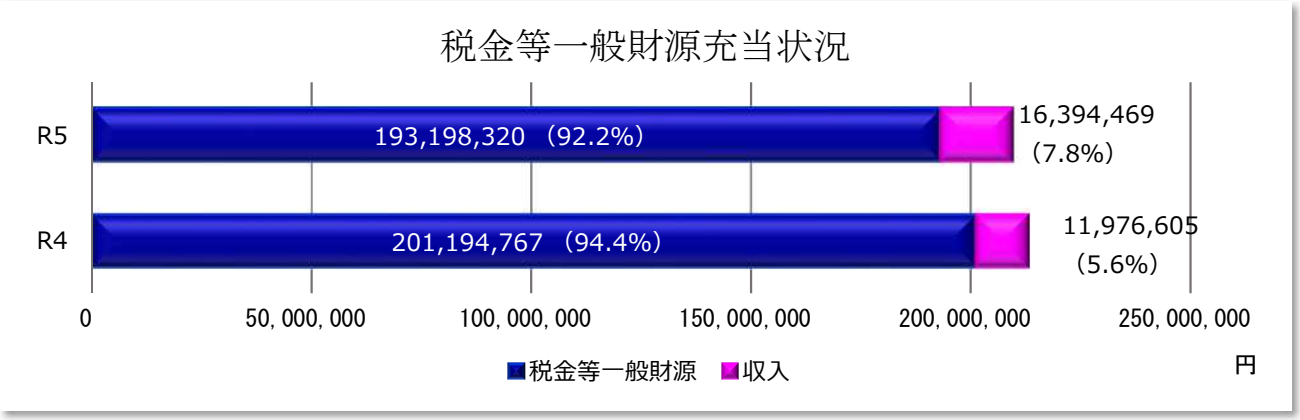

税金等一般財源充当率は、令和 4 年度の 94.4%に対し、令和 5 年度は 92.2%となっている。充当額は 7,996,447 円減少している。

本庁舎

☑ 建物状況

施設類型	行政施設	施設管理課	総務課
所在地	本町二丁目 2-45	設置年	2015 年（平成 27 年）
運営形態	直営	建物延床面積	14,874.50 ㎡
貸室の有無	無　（0 室）	主な貸室	－
施設の概要	地上８階、地下１階建ての庁舎であり、防災拠点としての機能も備えています。		

☑ 利用状況（過去３年比較）

項目	令和３年度	令和４年度	令和５年度／対前年度比	
利用延べ人数	－ 人	－ 人	－ 人	－ 人
利用件数	－ 件	－ 件	－ 件	－ 件
貸室稼働率	－ %	－ %	－ %	－ %

※指定管理の場合は、令和４年度実績より市民が実際に利用した数値を記載しています。

☑ コスト状況

（単位：円）

項　目			実　績
収入	使用料収入		0
	その他収入		5,740,273
	（うち工事費充当額）		(0)
	（減免した額）		(1,923,600)
	（使用料収入）※指定管理者収入		(0)
	収入計		5,740,273
支出	維持管理費		115,442,072
		燃料費・光熱水費	41,300,934
		施設修繕料	3,110,250
		工事費	0
		指定管理料	0
		その他	71,030,888
	事業運営経費		0
	支出計		115,442,072
収　支			△109,701,799

※参考までに指定管理者の収入となった使用料収入を記載しています

※収支のマイナス分は税金等一般財源を充当

コストに占める収入の割合

市民一人当たりの税金の負担額

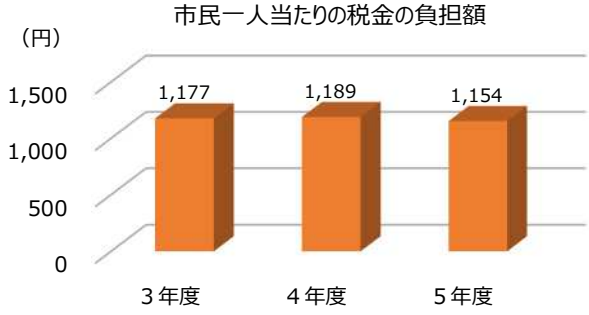

工事費等の影響を除いた場合　（単位：円）

収入計	5,740,273
支出計	115,442,072
収　支	△109,701,799

☑ 令和５年度のコスト

※令和６年３月３１日現在　95,031 人

	工事費等を含む	工事費等を除く
施設全体のコスト	115,442,072 円	115,442,072 円
市民一人当たりの税金の負担額	1,154 円	1,154 円
利用１件（又は利用者）当たりのコスト	１人当たり　－ 円	１人当たり　－ 円
利用１件（又は利用者）当たりに使われた税金の額	１人当たり　－ 円	１人当たり　－ 円

中町庁舎

☑ 建物状況

施設類型	行政施設	施設管理課	総務課
所在地	中町一丁目 4-6	設置年	1988 年（昭和 63 年）
運営形態	直営	建物延床面積	3,916.07 ㎡
貸室の有無	有　（3 室）	主な貸室	1 階　酒田 SAS、2 階　マザーズジョブ、6 階　酒田 DMO
施設の概要	７階建ての庁舎であり、一部貸付も行っています。		

☑ 利用状況（過去 3 年比較）

項目	令和 3 年度	令和 4 年度	令和 5 年度／対前年度比	
利用延べ人数	－ 人	－ 人	－ 人	－ 人
利用件数	－ 件	－ 件	－ 件	－ 件
貸室稼働率	－ %	－ %	－ %	－ %

※指定管理の場合は、令和 4 年度実績より市民が実際に利用した数値を記載しています。

☑ コスト状況

（単位：円）

項　目		実　績
収入	使用料収入	0
	その他収入	9,393,997
	（うち工事費充当額）	(0)
	（減免した額）	(10,000)
	（使用料収入）※指定管理者収入	(0)
	収入計	9,393,997
支出	維持管理費	37,546,988
	燃料費・光熱水費	14,232,957
	施設修繕料	1,163,910
	工事費	5,610,000
	指定管理料	0
	その他	16,540,121
	事業運営経費	0
	支出計	37,546,988
収　支		△28,152,991

※参考までに指定管理者の収入となった使用料収入を記載しています

※収支のマイナス分は税金等一般財源を充当

コストに占める収入の割合

市民一人当たりの税金の負担額

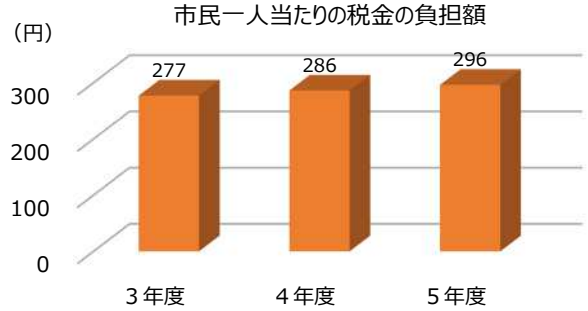

工事費等の影響を除いた場合　（単位：円）

収入計	9,393,997
支出計	31,936,988
収　支	△22,542,991

☑ 令和 5 年度のコスト　※令和 6 年 3 月 3 1 日現在　95,031 人

	工事費等を含む	工事費等を除く
施設全体のコスト	37,546,988 円	31,936,988 円
市民一人当たりの税金の負担額	296 円	237 円
利用 1 件（又は利用者）当たりのコスト	1 人当たり　－ 円	1 人当たり　－ 円
利用 1 件（又は利用者）当たりに使われた税金の額	1 人当たり　－ 円	1 人当たり　－ 円

庁舎中町二丁目分室

☑ 建物状況

施設類型	行政施設	施設管理課	商工港湾課
所在地	中町二丁目 5-10	設置年	2021 年（令和 3 年）
運営形態	直営	建物延床面積	134.63 ㎡
貸室の有無	有　（1 室）	主な貸室	会議室
施設の概要	４階建ての酒田産業会館１階にあり、酒田市産業振興まちづくりセンターとして活用しています。		

☑ 利用状況（過去 3 年比較）

項目	令和 3 年度	令和 4 年度	令和 5 年度／対前年度比	
利用延べ人数	2,737 人	6,941 人	8,798 人	1,857 人
利用件数	－ 件	－ 件	－ 件	－ 件
貸室稼働率	－ %	－ %	－ %	－ %

※指定管理の場合は、令和 4 年度実績より市民が実際に利用した数値を記載しています。

☑ コスト状況

（単位：円）

項　目		実　績
収入	使用料収入	0
	その他収入	0
	（うち工事費充当額）	(0)
	（減免した額）	(0)
	（使用料収入）※指定管理者収入	(0)
	収入計	0
支出	維持管理費	3,369,752
	燃料費・光熱水費	0
	施設修繕料	0
	工事費	0
	指定管理料	0
	その他	3,369,752
	事業運営経費	3,506,215
	支出計	6,875,967
収　支		△6,875,967

※参考までに指定管理者の収入となった使用料収入を記載しています

※収支のマイナス分は税金等一般財源を充当

コストに占める収入の割合

市民一人当たりの税金の負担額

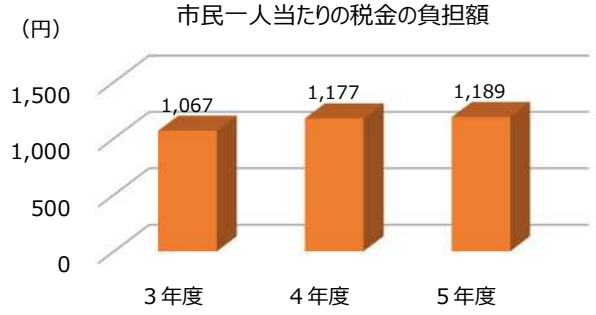

工事費等の影響を除いた場合　（単位：円）

収入計	0
支出計	6,875,967
収　支	△6,875,967

☑ 令和５年度のコスト

※令和６年３月３１日現在　95,031 人

	工事費等を含む	工事費等を除く
施設全体のコスト	6,875,967 円	6,875,967 円
市民一人当たりの税金の負担額	72 円	72 円
利用１件（又は利用者）当たりのコスト	１人当たり　－ 円	１人当たり　－ 円
利用１件（又は利用者）当たりに使われた税金の額	１人当たり　－ 円	１人当たり　－ 円

とびしま総合センター

☑ 建物状況

施設類型	行政施設	施設管理課	まちづくり推進課
所在地	飛島字中村甲 283	設置年	1975 年（昭和 50 年）
運営形態	直営	建物延床面積	908.49 ㎡
貸室の有無	有　（8 室）	主な貸室	集会室、保養室、講座室
施設の概要	地上 2 階建ての建物で、総合センター機能を有しており、デイサービスの利用があります。		

☑ 利用状況（過去 3 年比較）

項目	令和 3 年度	令和 4 年度	令和 5 年度／対前年度比	
利用延べ人数	2,625 人	1,337 人	1,149 人	△188 人
利用件数	486 件	103 件	102 件	△1 件
貸室稼働率	12.60 %	5.30 %	5.23 %	△0.07 %

※指定管理の場合は、令和 4 年度実績より市民が実際に利用した数値を記載しています。

☑ コスト状況

（単位：円）

項 目		実 績
収入	使用料収入	3,300
	その他収入	100
	（うち工事費充当額）	(0)
	（減免した額）	(0)
	（使用料収入）※指定管理者収入	(0)
	収入計	3,400
支出	維持管理費	3,916,654
	燃料費・光熱水費	0
	施設修繕料	217,800
	工事費	0
	指定管理料	0
	その他	3,698,854
	事業運営経費	2,821,035
	支出計	6,737,689
収 支		△6,734,289

※参考までに指定管理者の収入となった使用料収入を記載しています

※収支のマイナス分は税金等一般財源を充当

コストに占める収入の割合

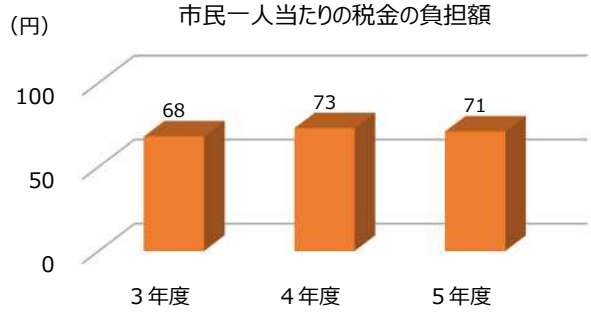

工事費等の影響を除いた場合　（単位：円）

収入計	3,400
支出計	6,737,689
収 支	△6,734,289

☑ 令和 5 年度のコスト

※令和 6 年 3 月 3 1 日現在　95,031 人

	工事費等を含む	工事費等を除く
施設全体のコスト	6,737,689 円	6,737,689 円
市民一人当たりの税金の負担額	71 円	71 円
利用 1 件（又は利用者）当たりのコスト	1 人当たり　5,864 円	1 人当たり　5,864 円
利用 1 件（又は利用者）当たりに使われた税金の額	1 人当たり　5,861 円	1 人当たり　5,861 円

八幡総合支所庁舎

☑ 建物状況

施設類型	行政施設	施設管理課	八幡総合支所
所在地	観音寺字寺ノ下 41	設置年	2009 年（平成 21 年）
運営形態	直営	建物延床面積	2,042.80 ㎡
貸室の有無	無　（0 室）	主な貸室	－
施設の概要	平屋建ての庁舎で、八幡地域の市役所窓口となっています。		

☑ 利用状況（過去 3 年比較）

項目	令和 3 年度	令和 4 年度	令和 5 年度／対前年度比	
利用延べ人数	－ 人	－ 人	－ 人	－ 人
利用件数	－ 件	－ 件	－ 件	－ 件
貸室稼働率	－ %	－ %	－ %	－ %

※指定管理の場合は、令和 4 年度実績より市民が実際に利用した数値を記載しています。

☑ コスト状況

（単位：円）

項　目			実　績
収入	使用料収入		0
	その他収入		260,262
	（うち工事費充当額）		(0)
	（減免した額）		(158,000)
	（使用料収入）※指定管理者収入		(0)
	収入計		260,262
支出	維持管理費		4,430,016
		燃料費・光熱水費	1,163,252
		施設修繕料	122,100
		工事費	0
		指定管理料	0
		その他	3,144,664
	事業運営経費		0
	支出計		4,430,016
収　支			△4,169,754

※参考までに指定管理者の収入となった使用料収入を記載しています

※収支のマイナス分は税金等一般財源を充当

コストに占める収入の割合

市民一人当たりの税金の負担額

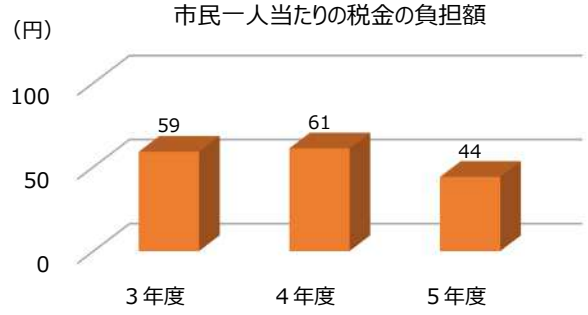

工事費等の影響を除いた場合　（単位：円）

収入計	260,262
支出計	4,430,016
収　支	△4,169,754

☑ 令和 5 年度のコスト

※令和 6 年 3 月 3 1 日現在　95,031 人

	工事費等を含む	工事費等を除く
施設全体のコスト	4,430,016 円	4,430,016 円
市民一人当たりの税金の負担額	44 円	44 円
利用 1 件（又は利用者）当たりのコスト	1 人当たり　－ 円	1 人当たり　－ 円
利用 1 件（又は利用者）当たりに使われた税金の額	1 人当たり　－ 円	1 人当たり　－ 円

松山総合支所庁舎

☑ 建物状況

施設類型	行政施設	施設管理課	松山総合支所
所在地	字山田 27-4	設置年	1998 年（平成 10 年）
運営形態	直営	建物延床面積	604.40 ㎡
貸室の有無	無　（0 室）	主な貸室	－
施設の概要	平屋建ての庁舎で、松山地域の市役所窓口となっています。		

☑ 利用状況（過去 3 年比較）

項目	令和 3 年度	令和 4 年度	令和 5 年度／対前年度比	
利用延べ人数	－ 人	－ 人	－ 人	－ 人
利用件数	－ 件	－ 件	－ 件	－ 件
貸室稼働率	－ %	－ %	－ %	－ %

※指定管理の場合は、令和 4 年度実績より市民が実際に利用した数値を記載しています。

☑ コスト状況

（単位：円）

項　目		実　績
収入	使用料収入	0
	その他収入	45,901
	（うち工事費充当額）	(0)
	（減免した額）	(0)
	（使用料収入）※指定管理者収入	(0)
	収入計	45,901
支出	維持管理費	6,090,221
	燃料費・光熱水費	1,869,079
	施設修繕料	186,956
	工事費	0
	指定管理料	0
	その他	4,034,186
	事業運営経費	0
	支出計	6,090,221
収　支		△6,044,320

※参考までに指定管理者の収入となった使用料収入を記載しています

※収支のマイナス分は税金等一般財源を充当

コストに占める収入の割合

市民一人当たりの税金の負担額

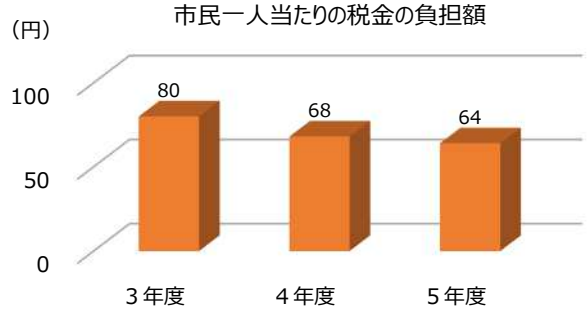

工事費等の影響を除いた場合　（単位：円）

収入計	45,901
支出計	6,090,221
収　支	△6,044,320

☑ 令和 5 年度のコスト

※令和 6 年 3 月 3 1 日現在　95,031 人

	工事費等を含む	工事費等を除く
施設全体のコスト	6,090,221 円	6,090,221 円
市民一人当たりの税金の負担額	64 円	64 円
利用 1 件（又は利用者）当たりのコスト	1 人当たり　－ 円	1 人当たり　－ 円
利用 1 件（又は利用者）当たりに使われた税金の額	1 人当たり　－ 円	1 人当たり　－ 円

平田総合支所庁舎

☑ 建物状況

施設類型	行政施設	施設管理課	平田総合支所
所在地	飛鳥字契約場 30	設置年	1985 年（昭和 60 年）
運営形態	直営	建物延床面積	3,957.63 ㎡
貸室の有無	無　（0 室）	主な貸室	－
施設の概要	地上 3 階建ての建物であり、平田地区の市役所窓口となっています。		

☑ 利用状況（過去 3 年比較）

項目	令和 3 年度	令和 4 年度	令和 5 年度／対前年度比	
利用延べ人数	－ 人	－ 人	－ 人	－ 人
利用件数	－ 件	－ 件	－ 件	－ 件
貸室稼働率	－ %	－ %	－ %	－ %

※指定管理の場合は、令和 4 年度実績より市民が実際に利用した数値を記載しています。

☑ コスト状況

（単位：円）

項　目		実　績
収入	使用料収入	0
	その他収入	950,636
	（うち工事費充当額）	(0)
	（減免した額）	(0)
	（使用料収入）※指定管理者収入	(0)
	収入計	950,636
支出	維持管理費	18,246,234
	燃料費・光熱水費	6,956,998
	施設修繕料	2,574,710
	工事費	0
	指定管理料	0
	その他	8,714,526
	事業運営経費	956,829
	支出計	19,203,063
収　支		△18,252,427

※参考までに指定管理者の収入となった使用料収入を記載しています

※収支のマイナス分は税金等一般財源を充当

コストに占める収入の割合

市民一人当たりの税金の負担額

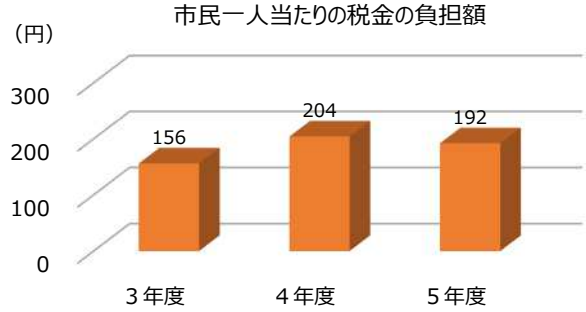

工事費等の影響を除いた場合　（単位：円）

収入計	950,636
支出計	19,203,063
収　支	△18,252,427

☑ 令和 5 年度のコスト

※令和 6 年 3 月 3 1 日現在　95,031 人

	工事費等を含む	工事費等を除く
施設全体のコスト	19,203,063 円	19,203,063 円
市民一人当たりの税金の負担額	192 円	192 円
利用 1 件（又は利用者）当たりのコスト	1 人当たり　－ 円	1 人当たり　－ 円
利用 1 件（又は利用者）当たりに使われた税金の額	1 人当たり　－ 円	1 人当たり　－ 円

定期航路事業所

☑ 建物状況

施設類型	行政施設	施設管理課	定期航路事業所
所在地	船場町二丁目 5-6	設置年	2002 年（平成 14 年）
運営形態	直営	建物延床面積	406.79 ㎡
貸室の有無	無　（0 室）	主な貸室	－
施設の概要	地上 2 階建ての建物であり、定期船とびしまフェリーターミナルとして活用しています。鳥海山・飛島ジオパークポートに位置付けられています。		

☑ 利用状況（過去 3 年比較）

項目	令和 3 年度	令和 4 年度	令和 5 年度／対前年度比	
利用延べ人数	17,250 人	16,862 人	19,291 人	2,429 人
利用件数	－ 件	－ 件	－ 件	－ 件
貸室稼働率	－ %	－ %	－ %	－ %

※指定管理の場合は、令和 4 年度実績より市民が実際に利用した数値を記載しています。

☑ コスト状況

（単位：円）

項　目		実　績
収入	使用料収入	0
	その他収入	0
	（うち工事費充当額）	(0)
	（減免した額）	(0)
	（使用料収入）※指定管理者収入	(0)
	収入計	0
支出	維持管理費	11,486,307
	燃料費・光熱水費	763,669
	施設修繕料	3,337,400
	工事費	0
	指定管理料	0
	その他	7,385,238
	事業運営経費	0
	支出計	11,486,307
収　支		△11,486,307

※参考までに指定管理者の収入となった使用料収入を記載しています

※収支のマイナス分は税金等一般財源を充当

コストに占める収入の割合

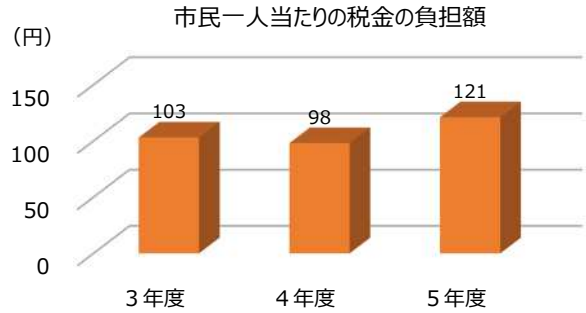

工事費等の影響を除いた場合　（単位：円）

収入計	0
支出計	11,486,307
収　支	△11,486,307

☑ 令和 5 年度のコスト

※令和 6 年 3 月 3 1 日現在　95,031 人

	工事費等を含む	工事費等を除く
施設全体のコスト	11,486,307 円	11,486,307 円
市民一人当たりの税金の負担額	121 円	121 円
利用 1 件（又は利用者）当たりのコスト	1 人当たり　595 円	1 人当たり　595 円
利用 1 件（又は利用者）当たりに使われた税金の額	1 人当たり　595 円	1 人当たり　595 円

定期航路事業所飛島連絡所

☑ 建物状況

施設類型	行政施設	施設管理課	定期航路事業所
所在地	飛島字勝浦乙 177	設置年	1991 年（平成 3 年）
運営形態	直営	建物延床面積	（とびしまマリンプラザに併設）
貸室の有無	無　（0 室）	主な貸室	－
施設の概要	地上 4 階建ての建物であり、1 階の一部を定期船とびしまの乗船券販売及び待合室として活用しています。		

☑ 利用状況（過去 3 年比較）

項目	令和 3 年度	令和 4 年度	令和 5 年度／対前年度比	
利用延べ人数	－ 人	－ 人	－ 人	－ 人
利用件数	－ 件	－ 件	－ 件	－ 件
貸室稼働率	－ %	－ %	－ %	－ %

※指定管理の場合は、令和 4 年度実績より市民が実際に利用した数値を記載しています。

☑ コスト状況

（単位：円）

項　目		実　績
収入	使用料収入	0
	その他収入	0
	（うち工事費充当額）	(0)
	（減免した額）	(0)
	（使用料収入）※指定管理者収入	(0)
	収入計	0
支出	維持管理費	1,780,466
	燃料費・光熱水費	125,520
	施設修繕料	0
	工事費	0
	指定管理料	0
	その他	1,654,946
	事業運営経費	0
	支出計	1,780,466
収　支		△1,780,466

※参考までに指定管理者の収入となった使用料収入を記載しています

※収支のマイナス分は税金等一般財源を充当

コストに占める収入の割合

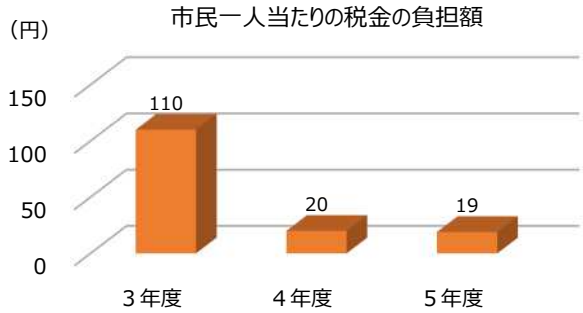

工事費等の影響を除いた場合　（単位：円）

収入計	0
支出計	1,780,466
収　支	△1,780,466

☑ 令和 5 年度のコスト　※令和 6 年 3 月 3 1 日現在　95,031 人

	工事費等を含む	工事費等を除く
施設全体のコスト	1,780,466 円	1,780,466 円
市民一人当たりの税金の負担額	19 円	19 円
利用 1 件（又は利用者）当たりのコスト	1 人当たり　－ 円	1 人当たり　－ 円
利用 1 件（又は利用者）当たりに使われた税金の額	1 人当たり　－ 円	1 人当たり　－ 円

【生涯学習施設】

生涯学習施設位置図

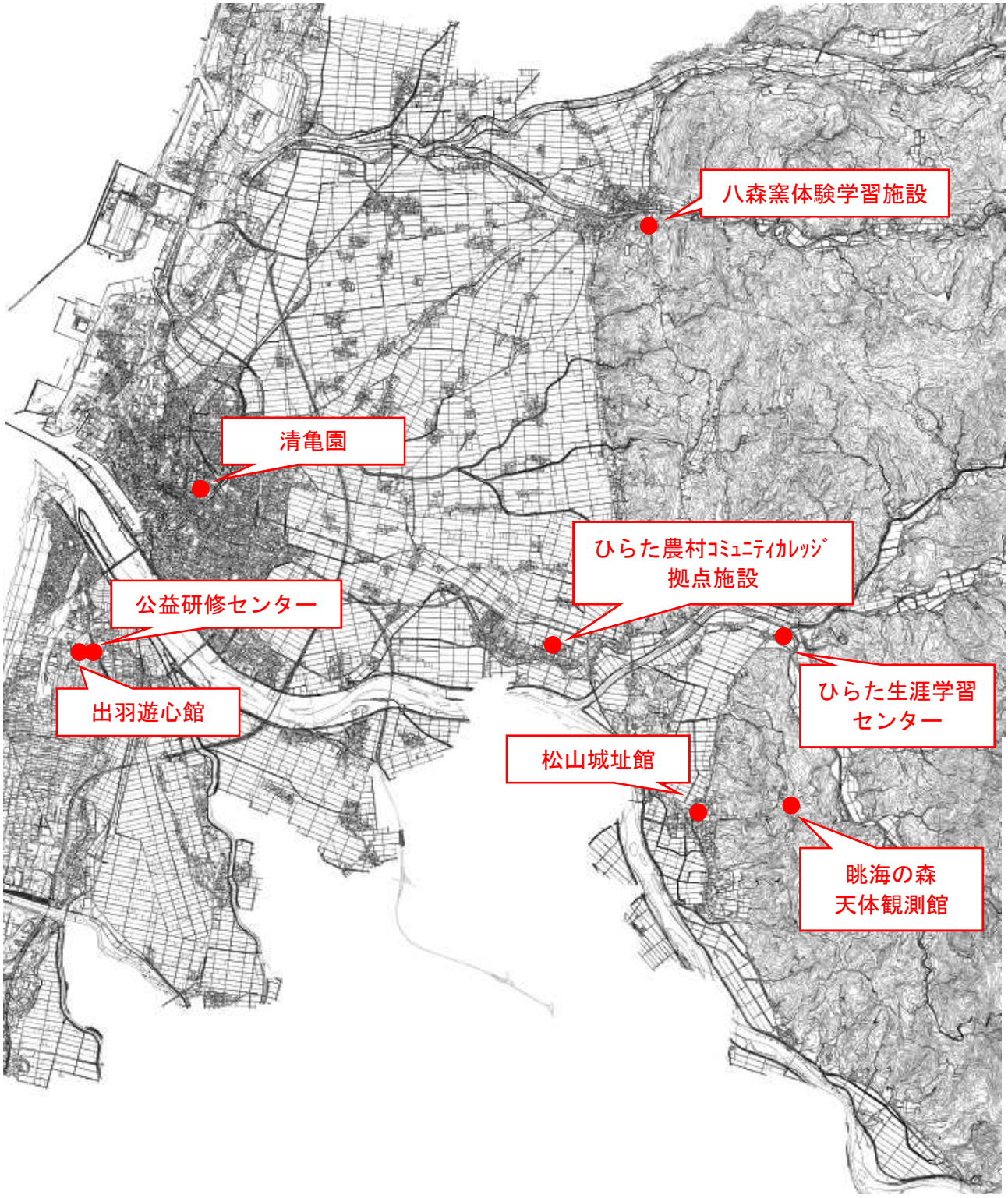

施設名	年度	利用 延べ人数	利用 延べ件数	稼働率	収入合計 （円）	支出（円）			収支 （円）
						維持管理経費	事業運営経費	支出合計	
ひらた農村コミュニティカレッジ拠点施設	R05	10,804 人	1,973 件	8.4%	538,534	14,474,737	0	14,474,737	△ 13,936,203
	R04	8,801 人	2,006 件	8.6%	362,677	14,563,102	0	14,563,102	△ 14,200,425
	対前年度	2,003 人	△ 33 件	△ 0.2%	175,857	△ 88,365	0	△ 88,365	264,222
公益研修センター	R05	62,719 人	2,111 件	31.9%	1,002,950	35,282,384	0	35,282,384	△ 34,279,434
	R04	125,687 人	2,191 件	31.0%	526,190	33,816,000	0	33,816,000	△ 33,289,810
	対前年度	△ 62,968 人	△ 80 件	0.9%	476,760	1,466,384	0	1,466,384	△ 989,624
出羽遊心館	R05	7,758 人	626 件	6.8%	2,409,310	21,687,054	0	21,687,054	△ 19,277,744
	R04	5,182 人	675 件	7.2%	4,369,517	26,062,680	0	26,062,680	△ 21,693,163
	対前年度	2,576 人	△ 49 件	△ 0.4%	△ 1,960,207	△ 4,375,626	0	△ 4,375,626	2,415,419
清亀園	R05	680 人	61 件	6.6%	160,600	3,989,309	0	3,989,309	△ 3,828,709
	R04	580 人	46 件	5.0%	83,600	3,428,395	0	3,428,395	△ 3,344,795
	対前年度	100 人	15 件	1.6%	77,000	560,914	0	560,914	△ 483,914
八森窯体験学習施設	R05	0 人	0 件	0.0%	0	0	0	0	0
	R04	0 人	0 件	0.0%	0	0	0	0	0
	対前年度	0 人	0 件	0.0%	0	0	0	0	0
眺海の森天体観測館	R05	0 人	0 件	0.0%	0	796,171	0	796,171	△ 796,171
	R04	483 人	0 件	0.0%	0	3,126,046	0	3,126,046	△ 3,126,046
	対前年度	△ 483 人	0 件	0.0%	0	△ 2,329,875	0	△ 2,329,875	2,329,875
ひらた生涯学習センター	R05	3,620 人	1,150 件	2.9%	194,895	10,313,827	0	10,313,827	△ 10,118,932
	R04	2,931 人	1,080 件	2.7%	7,773,054	25,319,529	0	25,319,529	△ 17,546,475
	対前年度	689 人	70 件	0.2%	△ 7,578,159	△ 15,005,702	0	△ 15,005,702	7,427,543
松山城址館	R05	8,132 人	416 件	7.5%	0	5,830,000	0	5,830,000	△ 5,830,000
	R04	4,640 人	365 件	6.6%	0	5,861,246	0	5,861,246	△ 5,861,246
	対前年度	3,492 人	51 件	0.9%	0	△ 31,246	0	△ 31,246	31,246
生涯学習施設合計	R05	93,713 人	6,337 件		4,306,289	92,373,482	0	92,373,482	△ 88,067,193
	R04	148,304 人	6,363 件		13,115,038	112,176,998	0	112,176,998	△ 99,061,960
	対前年度	△ 54,591 人	△ 26 件		△ 8,808,749	△ 19,803,516	0	△ 19,803,516	10,994,767

生涯学習施設（8 施設）は、令和 4 年度に比べ収入が 8,808 千円減少したものの、支出も 19,804 千円減少したため、収支は 10,995 千円改善している。令和 4 年度に比べ収支が改善している施設は、ひらた農村コミュニティカレッジ拠点施設、出羽遊心館、眺海の森天体観測館、ひらた生涯学習センター、松山城址館の 5 施設となっている。

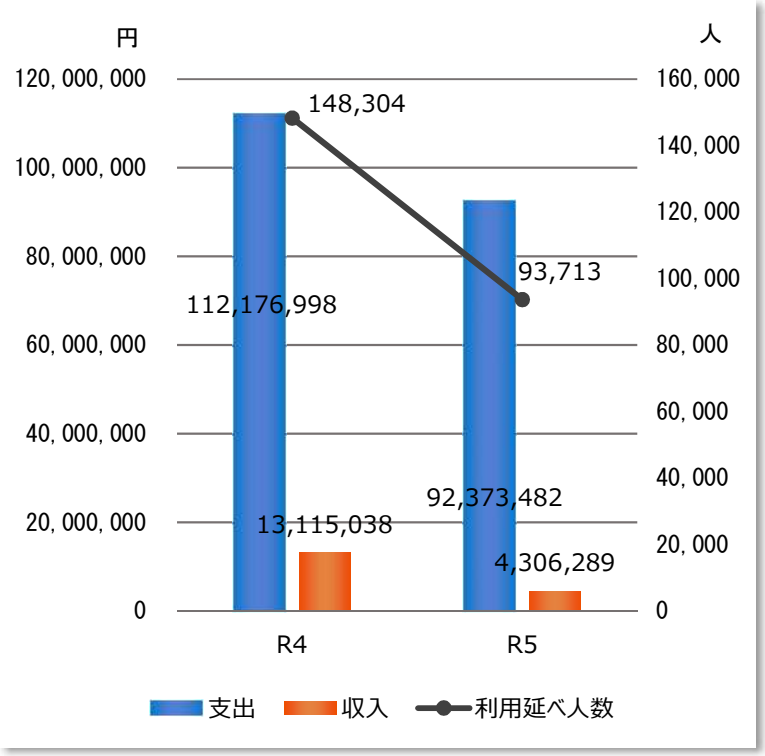

利用延べ人数は 54,591 人(36.8%)減少しているが、その大半は公益研修センターの利用延べ人数が大きく減少したことによるものである。公益研修センター以外の生涯学習施設は稼働率が 10%以下となっている。

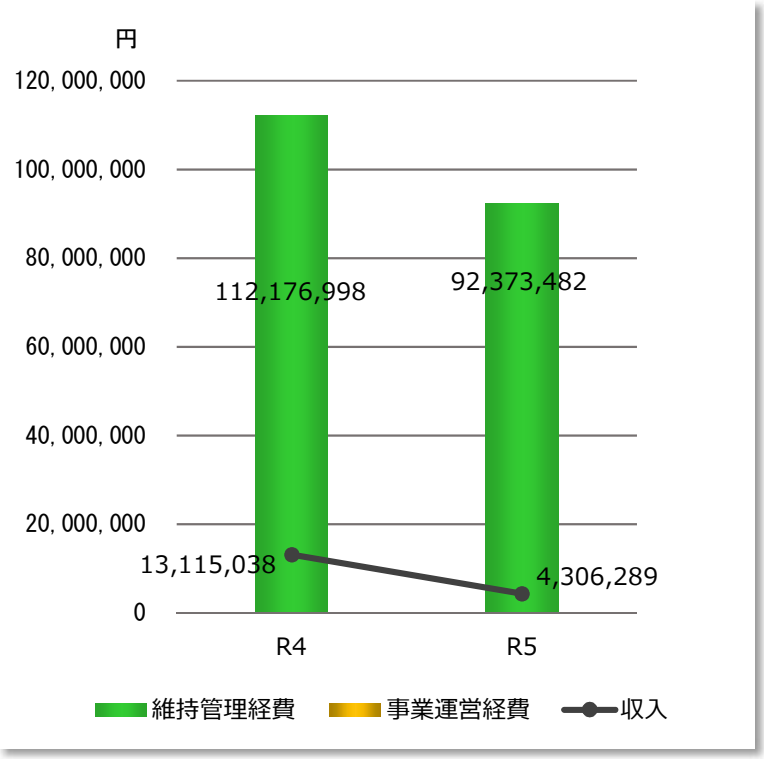

収入が減少した主な要因は、ひらた生涯学習センターの工事請負費に伴うその他収入が減少したためである。

維持管理経費の減少は、ひらた生涯学習センターの工事請負費が減少したことことが大きな要因となっている。

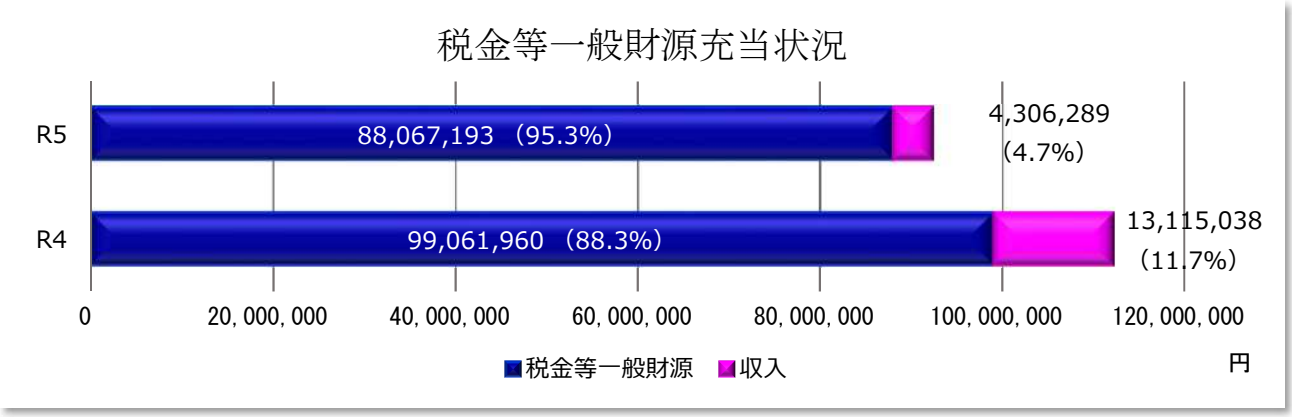

税金等一般財源充当率は、令和 4 年度の 88.3%に対し、令和 5 年度は 95.3%となっている。充当額は 10,994,767 円減少している。

ひらた農村コミュニティカレッジ拠点施設

☑ 建物状況

施設類型	生涯学習施設	施設管理課	社会教育課
所在地	飛鳥字契約場 35	設置年	2002 年（平成 14 年）
運営形態	直営	建物延床面積	2,294.18 ㎡
貸室の有無	有　（5 室）	主な貸室	シアターOZ、視聴覚室、楽屋 1・2、研修室
施設の概要	地上 2 階建ての建物であり、音響照明設備があるシアターOZ ほか、ひらた図書センター等も配置されています。		

☑ 利用状況（過去 3 年比較）

項目	令和 3 年度	令和 4 年度	令和 5 年度／対前年度比	
利用延べ人数	6,862 人	8,801 人	10,804 人	2,003 人
利用件数	1,630 件	2,006 件	1,973 件	△33 件
貸室稼働率	7.80 %	8.60 %	8.43 %	△0.17 %

※指定管理の場合は、令和 4 年度実績より市民が実際に利用した数値を記載しています。

☑ コスト状況

（単位：円）

項 目		実 績
収入	使用料収入	487,120
	その他収入	51,414
	（うち工事費充当額）	(0)
	（減免した額）	(1,781,460)
	（使用料収入）※指定管理者収入	(0)
	収入計	538,534
支出	維持管理費	14,474,737
	燃料費・光熱水費	6,054,202
	施設修繕料	95,612
	工事費	0
	指定管理料	0
	その他	8,324,923
	事業運営経費	0
	支出計	14,474,737
収 支		△13,936,203

※参考までに指定管理者の収入となった使用料収入を記載しています

※収支のマイナス分は税金等一般財源を充当

コストに占める収入の割合

市民一人当たりの税金の負担額

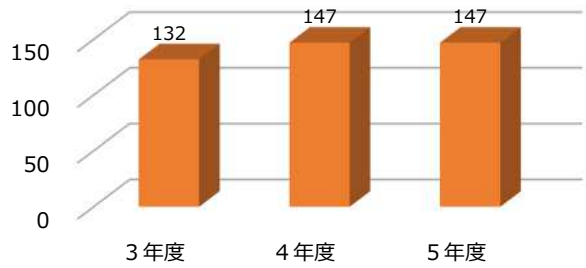

工事費等の影響を除いた場合　（単位：円）

収入計	538,534
支出計	14,474,737
収 支	△13,936,203

☑ 令和 5 年度のコスト

※令和 6 年 3 月 3 1 日現在　95,031 人

	工事費等を含む		工事費等を除く	
施設全体のコスト		14,474,737 円		14,474,737 円
市民一人当たりの税金の負担額		147 円		147 円
利用 1 件（又は利用者）当たりのコスト	1 人当たり	1,340 円	1 人当たり	1,340 円
利用 1 件（又は利用者）当たりに使われた税金の額	1 人当たり	1,290 円	1 人当たり	1,290 円

公益研修センター

☑ 建物状況

施設類型	生涯学習施設	施設管理課	社会教育課
所在地	飯森山三丁目 5-1	設置年	2001 年（平成 13 年）
運営形態	指定管理	建物延床面積	4,311.45 ㎡
貸室の有無	有　（7 室）	主な貸室	ホール（536 席）、中研修室、小研修室、練習室
施設の概要	地上 3 階建ての建物であり、大学の教育活動のほか、各種研修会や講演会場として利用されています。		

☑ 利用状況（過去 3 年比較）

項目	令和 3 年度	令和 4 年度	令和 5 年度／対前年度比	
利用延べ人数	101,054 人	125,687 人	62,719 人	△62,968 人
利用件数	2,071 件	2,191 件	2,111 件	△80 件
貸室稼働率	32.00 %	31.00 %	31.91 %	0.91 %

※指定管理の場合は、令和 4 年度実績より市民が実際に利用した数値を記載しています。

☑ コスト状況

（単位：円）

項目		実績
収入	使用料収入	1,001,950
	その他収入	1,000
	（うち工事費充当額）	(0)
	（減免した額）	(5,940,720)
	（使用料収入）※指定管理者収入	(0)
	収入計	1,002,950
支出	維持管理費	35,282,384
	燃料費・光熱水費	0
	施設修繕料	1,066,384
	工事費	0
	指定管理料	34,216,000
	その他	0
	事業運営経費	0
	支出計	35,282,384
収　支		△34,279,434

※参考までに指定管理者の収入となった使用料収入を記載しています

※収支のマイナス分は税金等一般財源を充当

コストに占める収入の割合

市民一人当たりの税金の負担額

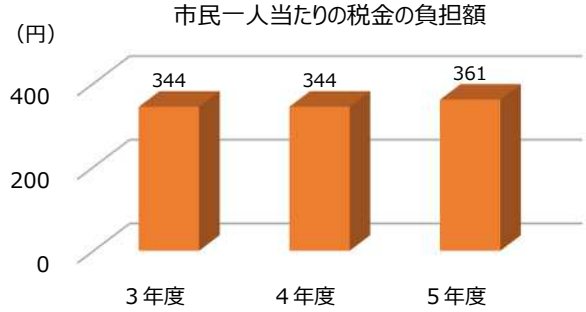

工事費等の影響を除いた場合　（単位：円）

収入計	1,002,950
支出計	35,282,384
収　支	△34,279,434

☑ 令和 5 年度のコスト

※令和 6 年 3 月 3 1 日現在　95,031 人

	工事費等を含む	工事費等を除く
施設全体のコスト	35,282,384 円	35,282,384 円
市民一人当たりの税金の負担額	361 円	361 円
利用 1 件（又は利用者）当たりのコスト	1 件当たり　16,714 円	1 件当たり　16,714 円
利用 1 件（又は利用者）当たりに使われた税金の額	1 件当たり　16,238 円	1 件当たり　16,238 円

出羽遊心館

☑ 建物状況

施設類型	生涯学習施設	施設管理課	社会教育課
所在地	飯森山三丁目 17-86	設置年	1994 年（平成 6 年）
運営形態	直営	建物延床面積	1,230.00 ㎡
貸室の有無	有　（10 室）	主な貸室	茶室、ホール、和室
施設の概要	平屋建ての数寄屋造りの建物であり、茶室等が配置されています。		

☑ 利用状況（過去 3 年比較）

項目	令和 3 年度	令和 4 年度	令和 5 年度／対前年度比	
利用延べ人数	4,011 人	5,182 人	7,758 人	2,576 人
利用件数	527 件	675 件	626 件	△49 件
貸室稼働率	6.40 %	7.20 %	6.75 %	△0.45 %

※指定管理の場合は、令和 4 年度実績より市民が実際に利用した数値を記載しています。

☑ コスト状況

（単位：円）

項　目		実　績
収入	使用料収入	2,258,410
	その他収入	150,900
	（うち工事費充当額）	(0)
	（減免した額）	(1,372,800)
	（使用料収入）※指定管理者収入	(0)
	収入計	2,409,310
支出	維持管理費	21,687,054
	燃料費・光熱水費	2,188,554
	施設修繕料	1,643,708
	工事費	0
	指定管理料	0
	その他	17,854,792
	事業運営経費	0
	支出計	21,687,054
収　支		△19,277,744

※参考までに指定管理者の収入となった使用料収入を記載しています

※収支のマイナス分は税金等一般財源を充当

コストに占める収入の割合

市民一人当たりの税金の負担額

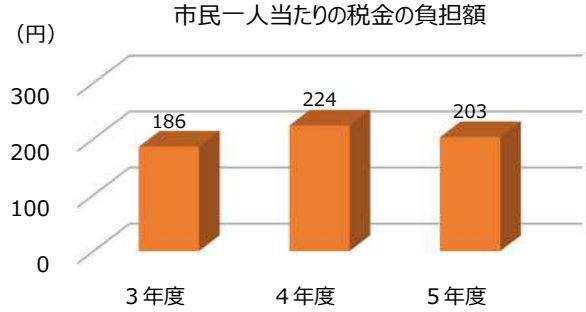

工事費等の影響を除いた場合　（単位：円）

収入計	2,409,310
支出計	21,687,054
収　支	△19,277,744

☑ 令和 5 年度のコスト

※令和 6 年 3 月 3 1 日現在　95,031 人

	工事費等を含む		工事費等を除く	
施設全体のコスト		21,687,054 円		21,687,054 円
市民一人当たりの税金の負担額		203 円		203 円
利用 1 件（又は利用者）当たりのコスト	1 件当たり	34,644 円	1 件当たり	34,644 円
利用 1 件（又は利用者）当たりに使われた税金の額	1 件当たり	30,795 円	1 件当たり	30,795 円

清亀園

☑ 建物状況

施設類型	生涯学習施設	施設管理課	社会教育課
所在地	浜田一丁目 11-13	設置年	1891 年（令和 6 年）
運営形態	直営	建物延床面積	309.44 ㎡
貸室の有無	有　（1 室）	主な貸室	全館単位での貸館（和室 8 畳×3、10 畳×1、12 畳半×1）
施設の概要	平屋建ての和風建築の建物であり、生け花や茶会、朗読会など貸館施設として利用されています。		

☑ 利用状況（過去 3 年比較）

項目	令和 3 年度	令和 4 年度	令和 5 年度／対前年度比	
利用延べ人数	612 人	580 人	680 人	100 人
利用件数	53 件	46 件	61 件	15 件
貸室稼働率	6.40 %	5.00 %	6.58 %	1.58 %

※指定管理の場合は、令和 4 年度実績より市民が実際に利用した数値を記載しています。

☑ コスト状況

（単位：円）

項目		実績
収入	使用料収入	160,600
	その他収入	0
	（うち工事費充当額）	(0)
	（減免した額）	(4,400)
	（使用料収入）※指定管理者収入	(0)
	収入計	160,600
支出	維持管理費	3,989,309
	燃料費・光熱水費	166,141
	施設修繕料	510,400
	工事費	0
	指定管理料	0
	その他	3,312,768
	事業運営経費	0
	支出計	3,989,309
収支		△3,828,709

※参考までに指定管理者の収入となった使用料収入を記載しています

※収支のマイナス分は税金等一般財源を充当

コストに占める収入の割合

市民一人当たりの税金の負担額

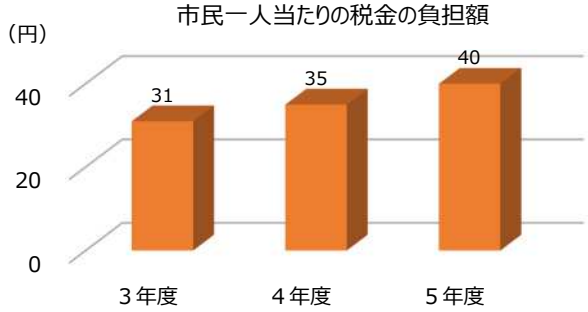

工事費等の影響を除いた場合　（単位：円）

収入計	160,600
支出計	3,989,309
収支	△3,828,709

☑ 令和 5 年度のコスト

※令和 6 年 3 月 3 1 日現在　95,031 人

	工事費等を含む		工事費等を除く	
施設全体のコスト		3,989,309 円		3,989,309 円
市民一人当たりの税金の負担額		40 円		40 円
利用 1 件（又は利用者）当たりのコスト	1 件当たり	65,399 円	1 件当たり	65,399 円
利用 1 件（又は利用者）当たりに使われた税金の額	1 件当たり	62,766 円	1 件当たり	62,766 円

八森窯体験学習施設

☑ 建物状況

施設類型	生涯学習施設	施設管理課	社会教育課
所在地	市条字八森 308	設置年	1997 年（平成 9 年）
運営形態	直営	建物延床面積	59.10 ㎡
貸室の有無	無　（0 室）	主な貸室	－
施設の概要	八森窯上屋に加えて、平屋建ての八森窯体験実習室を備えています。		

☑ 利用状況（過去 3 年比較）

項目	令和 3 年度	令和 4 年度	令和 5 年度／対前年度比	
利用延べ人数	－ 人	－ 人	－ 人	－ 人
利用件数	－ 件	－ 件	－ 件	－ 件
貸室稼働率	－ %	－ %	－ %	－ %

※指定管理の場合は、令和 4 年度実績より市民が実際に利用した数値を記載しています。

☑ コスト状況

（単位：円）

項　目		実　績
収入	使用料収入	0
	その他収入	0
	（うち工事費充当額）	(0)
	（減免した額）	(0)
	（使用料収入）※指定管理者収入	(0)
	収入計	0
支出	維持管理費	0
	燃料費・光熱水費	0
	施設修繕料	0
	工事費	0
	指定管理料	0
	その他	0
	事業運営経費	0
	支出計	0
収　支		0

※参考までに指定管理者の収入となった使用料収入を記載しています

※収支のマイナス分は税金等一般財源を充当

コストに占める収入の割合

収入・支出なし

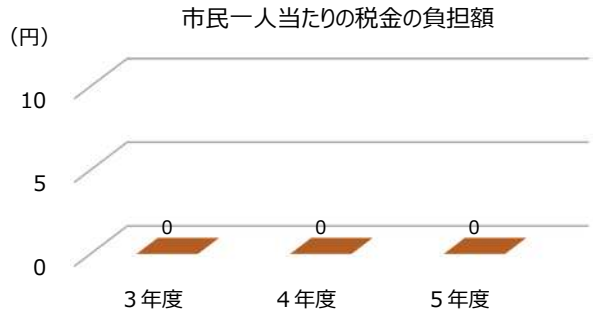

工事費等の影響を除いた場合　（単位：円）

収入計	0
支出計	0
収　支	0

☑ 令和 5 年度のコスト

※令和 6 年 3 月 3 1 日現在　95,031 人

	工事費等を含む	工事費等を除く
施設全体のコスト	0 円	0 円
市民一人当たりの税金の負担額	0 円	0 円
利用 1 件（又は利用者）当たりのコスト	1 人当たり　－ 円	1 人当たり　－ 円
利用 1 件（又は利用者）当たりに使われた税金の額	1 人当たり　－ 円	1 人当たり　－ 円

眺海の森天体観測館

☑ 建物状況

施設類型	生涯学習施設	施設管理課	社会教育課
所在地	土渕字甚治郎向 20-2	設置年	1992 年（平成 4 年）
運営形態	指定管理	建物延床面積	344.18 ㎡
貸室の有無	有　（1 室）	主な貸室	教室
施設の概要	地上 2 階建ての建物であり、天体観測を行う望遠鏡や展示による学習機能を備えています。令和 5 年度末で閉館しています。		

☑ 利用状況（過去 3 年比較）

項目	令和 3 年度	令和 4 年度	令和 5 年度／対前年度比	
利用延べ人数	638 人	483 人	0 人	△483 人
利用件数	－ 件	－ 件	－ 件	－ 件
貸室稼働率	－ %	－ %	－ %	－ %

※指定管理の場合は、令和 4 年度実績より市民が実際に利用した数値を記載しています。

☑ コスト状況

（単位：円）

項　目		実　績
収入	使用料収入	0
	その他収入	0
	（うち工事費充当額）	(0)
	（減免した額）	(0)
	（使用料収入）※指定管理者収入	(0)
	収入計	0
支出	維持管理費	796,171
	燃料費・光熱水費	0
	施設修繕料	0
	工事費	0
	指定管理料	720,000
	その他	76,171
	事業運営経費	0
	支出計	796,171
収　支		△796,171

※参考までに指定管理者の収入となった使用料収入を記載しています

※収支のマイナス分は税金等一般財源を充当

コストに占める収入の割合

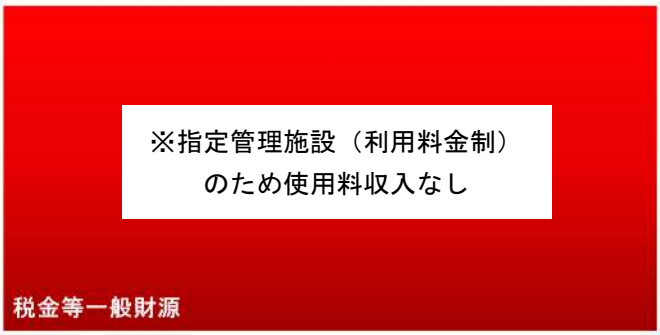

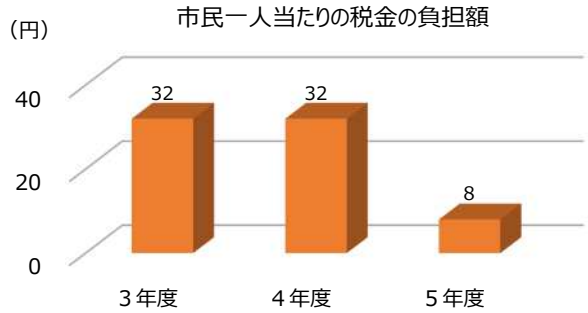

工事費等の影響を除いた場合　（単位：円）

収入計	0
支出計	796,171
収　支	△796,171

☑ 令和 5 年度のコスト

※令和 6 年 3 月 3 1 日現在　95,031 人

	工事費等を含む	工事費等を除く
施設全体のコスト	796,171 円	796,171 円
市民一人当たりの税金の負担額	8 円	8 円
利用 1 件（又は利用者）当たりのコスト	1 人当たり　－ 円	1 人当たり　－ 円
利用 1 件（又は利用者）当たりに使われた税金の額	1 人当たり　－ 円	1 人当たり　－ 円

ひらた生涯学習センター

☑ 建物状況

施設類型	生涯学習施設	施設管理課	社会教育課
所在地	北俣字仁助新田 31-1	設置年	1980 年（昭和 55 年）
運営形態	直営	建物延床面積	1,629.51 ㎡
貸室の有無	有　（10 室）	主な貸室	多目的ホール、調理実習室、研修室、和室
施設の概要	地上２階建ての建物であり、宿泊も可能です。敷地内にあるテニスコート２面の貸出もしています。		

☑ 利用状況（過去３年比較）

項目	令和３年度	令和４年度	令和５年度／対前年度比	
利用延べ人数	2,400 人	2,931 人	3,620 人	689 人
利用件数	1,180 件	1,080 件	1,150 件	70 件
貸室稼働率	3.60 %	2.70 %	2.86 %	0.16 %

※指定管理の場合は、令和４年度実績より市民が実際に利用した数値を記載しています。

☑ コスト状況

（単位：円）

項　目		実　績
収入	使用料収入	162,860
	その他収入	32,035
	（うち工事費充当額）	(0)
	（減免した額）	(617,570)
	（使用料収入）※指定管理者収入	(0)
	収入計	194,895
支出	維持管理費	10,313,827
	燃料費・光熱水費	1,282,787
	施設修繕料	1,631,080
	工事費	0
	指定管理料	0
	その他	7,399,960
	事業運営経費	0
	支出計	10,313,827
収　支		△10,118,932

※参考までに指定管理者の収入となった使用料収入を記載しています

※収支のマイナス分は税金等一般財源を充当

コストに占める収入の割合

市民一人当たりの税金の負担額

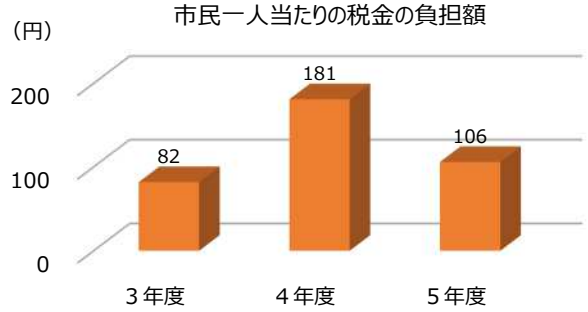

工事費等の影響を除いた場合　（単位：円）

収入計	194,895
支出計	10,313,827
収　支	△10,118,932

☑ 令和５年度のコスト

※令和６年３月３１日現在　95,031 人

	工事費等を含む		工事費等を除く	
施設全体のコスト		10,313,827 円		10,313,827 円
市民一人当たりの税金の負担額		106 円		106 円
利用１件（又は利用者）当たりのコスト	１件当たり	8,969 円	１件当たり	8,969 円
利用１件（又は利用者）当たりに使われた税金の額	１件当たり	8,799 円	１件当たり	8,799 円

松山城址館

☑ 建物状況

施設類型	生涯学習施設	施設管理課	文化政策課
所在地	字新屋敷 34	設置年	2014 年（平成 26 年）
運営形態	指定管理	建物延床面積	644.02 ㎡
貸室の有無	有　（6 室）	主な貸室	多目的ホール・研修室 1～4・付属水屋
施設の概要	平屋建ての建物であり、能舞台が併設された多目的ホールや茶室、研修室を備えています。		

☑ 利用状況（過去 3 年比較）

項目	令和 3 年度	令和 4 年度	令和 5 年度／対前年度比	
利用延べ人数	4,207 人	4,640 人	8,132 人	3,492 人
利用件数	198 件	365 件	416 件	51 件
貸室稼働率	3.60 %	6.60 %	7.48 %	0.90 %

※指定管理の場合は、令和 4 年度実績より市民が実際に利用した数値を記載しています。

☑ コスト状況

（単位：円）

項 目		実 績
収入	使用料収入	0
	その他収入	0
	（うち工事費充当額）	(0)
	（減免した額）	(0)
	（使用料収入）※指定管理者収入	(352,140)
	収入計	0
支出	維持管理費	5,830,000
	燃料費・光熱水費	0
	施設修繕料	0
	工事費	0
	指定管理料	5,830,000
	その他	0
	事業運営経費	0
	支出計	5,830,000
収 支		△5,830,000

※参考までに指定管理者の収入となった使用料収入を記載しています

※収支のマイナス分は税金等一般財源を充当

コストに占める収入の割合

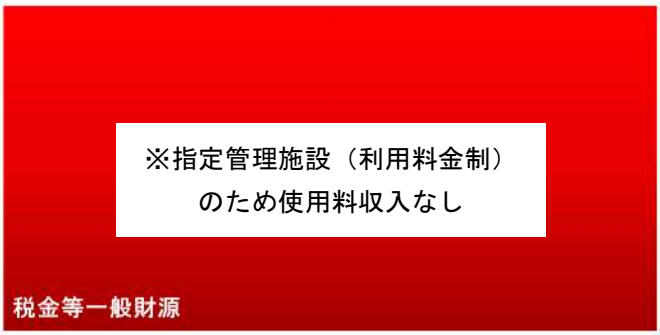

市民一人当たりの税金の負担額

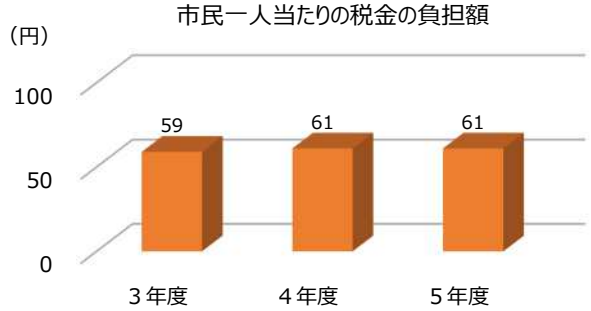

工事費等の影響を除いた場合　（単位：円）

収入計	0
支出計	5,830,000
収 支	△5,830,000

☑ 令和 5 年度のコスト

※令和 6 年 3 月 3 1 日現在　95,031 人

	工事費等を含む	工事費等を除く
施設全体のコスト	5,830,000 円	5,830,000 円
市民一人当たりの税金の負担額	61 円	61 円
利用 1 件（又は利用者）当たりのコスト	1 件当たり　14,014 円	1 件当たり　14,014 円
利用 1 件（又は利用者）当たりに使われた税金の額	1 件当たり　14,014 円	1 件当たり　14,014 円

【集会施設】

主な集会施設位置

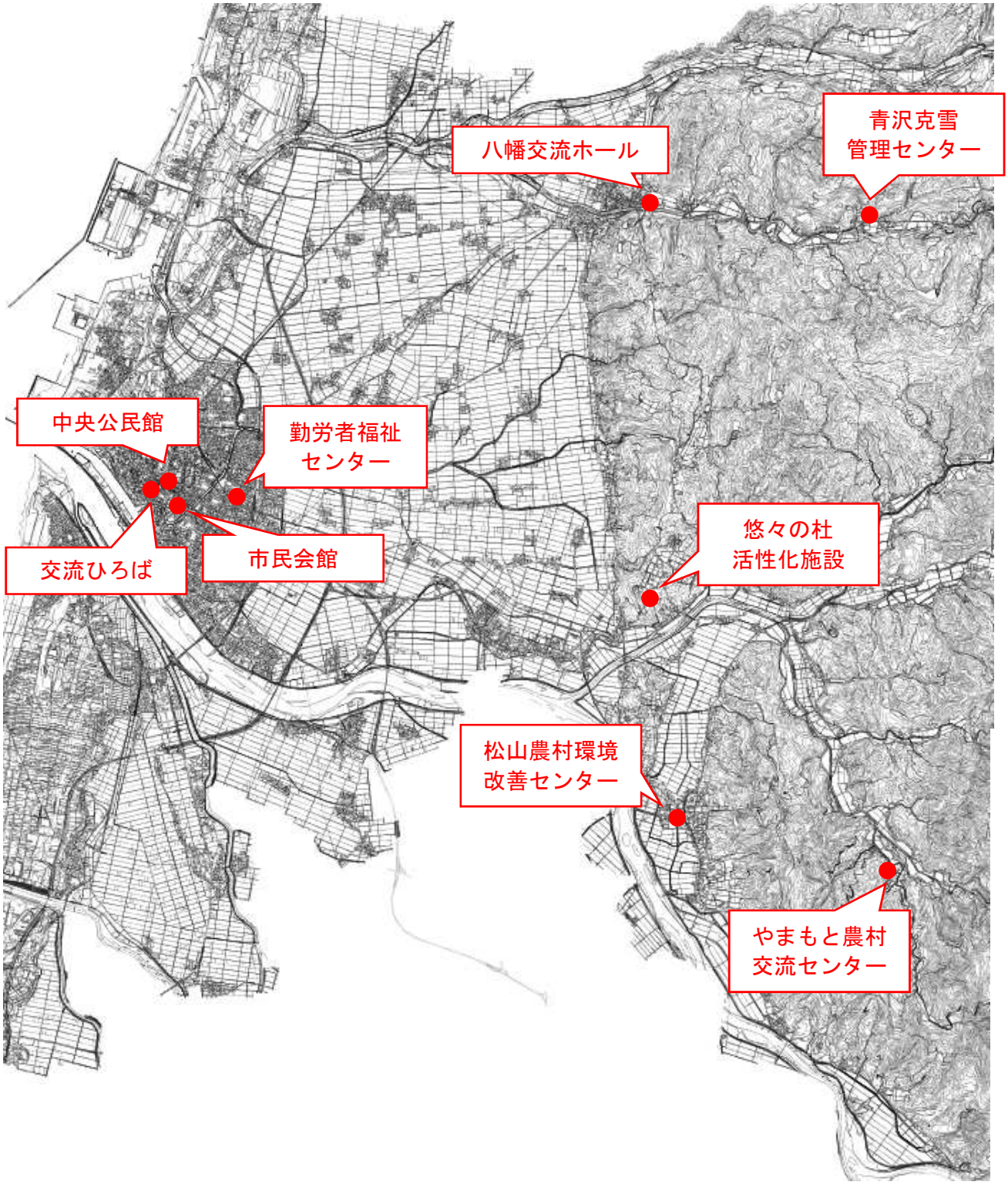

施設名	年度	利用 延べ人数	利用 延べ件数	稼働率	収入合計 （円）	支出（円）			収支 （円）
						維持管理経費	事業運営経費	支出合計	
松山農村環境改善センター	R05	5,247 人	739 件	10.1%	58,160	5,742,810	0	5,742,810	△ 5,684,650
	R04	4,781 人	758 件	10.4%	74,170	6,018,875	0	6,018,875	△ 5,944,705
	対前年度	466 人	△ 19 件	△ 0.3%	△ 16,010	△ 276,065	0	△ 276,065	260,055
悠々の杜活性化施設	R05	3,139 人	1,140 件	12.0%	0	5,586,000	0	5,586,000	△ 5,586,000
	R04	3,723 人	1,390 件	14.1%	0	16,572,000	0	16,572,000	△ 16,572,000
	対前年度	△ 584 人	△ 250 件	△ 2.1%	0	△ 10,986,000	0	△ 10,986,000	10,986,000
日和山公園会館	R05	362 人	9 件	―	0	208,162	0	208,162	△ 208,162
	R04	310 人	6 件	―	0	34,980	0	34,980	△ 34,980
	対前年度	52 人	3 件	―	0	173,182	0	173,182	△ 173,182
中央公民館	R05	107,897 人	8,376 件	33.1%	8,107,218	57,277,233	8,495,351	65,772,584	△ 57,665,366
	R04	97,383 人	8,179 件	31.1%	7,522,263	59,053,582	14,381,875	73,435,457	△ 65,913,194
	対前年度	10,514 人	197 件	2.0%	584,955	△ 1,776,349	△ 5,886,524	△ 7,662,873	8,247,828
交流ひろば	R05	1,692 人	291 件	14.4%	2,780,382	40,755,720	232,689	40,988,409	△ 38,208,027
	R04	1,740 人	307 件	15.2%	2,247,310	41,274,068	163,289	41,437,357	△ 39,190,047
	対前年度	△ 48 人	△ 16 件	△ 0.8%	533,072	△ 518,348	69,400	△ 448,948	982,020
市民会館	R05	67,060 人	3,469 件	26.7%	11,247,076	140,371,403	0	140,371,403	△ 129,124,327
	R04	55,495 人	2,564 件	19.8%	9,930,951	140,306,868	0	140,306,868	△ 130,375,917
	対前年度	11,565 人	905 件	6.9%	1,316,125	64,535	0	64,535	1,251,590
勤労者福祉センター	R05	25,898 人	2,672 件	28.8%	11,117,566	26,995,281	0	26,995,281	△ 15,877,715
	R04	20,971 人	2,415 件	26.1%	17,152,685	37,705,439	0	37,705,439	△ 20,552,754
	対前年度	4,927 人	257 件	2.7%	△ 6,035,119	△ 10,710,158	0	△ 10,710,158	4,675,039
酒田農村環境改善センター	R05	1,491 人	1,041 件	20.0%	135,460	3,935,951	0	3,935,951	△ 3,800,491
	R04	5,343 人	592 件	11.4%	53,200	3,652,310	0	3,652,310	△ 3,599,110
	対前年度	△ 3,852 人	449 件	8.6%	82,260	283,641	0	283,641	△ 201,381
浜中農村研修センター	R05	2,340 人	230 件	5.5%	20,300	3,959,536	0	3,959,536	△ 3,939,236
	R04	1,817 人	186 件	4.5%	19,000	4,057,009	0	4,057,009	△ 4,038,009
	対前年度	523 人	44 件	1.0%	1,300	△ 97,473	0	△ 97,473	98,773
八幡交流ホール	R05	23,219 人	874 件	27.9%	111,650	7,372,002	0	7,372,002	△ 7,260,352
	R04	14,259 人	1,163 件	37.2%	100,100	7,026,444	0	7,026,444	△ 6,926,344
	対前年度	8,960 人	△ 289 件	△ 9.3%	11,550	345,558	0	345,558	△ 334,008
青沢克雪管理センター	R05	367 人	39 件	2.2%	6,950	126,000	0	126,000	△ 119,050
	R04	352 人	28 件	1.6%	6,950	136,800	0	136,800	△ 129,850
	対前年度	15 人	11 件	0.6%	0	△ 10,800	0	△ 10,800	10,800
滝の里ふれあい館	R05	0 人	0 件	0.0%	61,054	163,463	0	163,463	△ 102,409
	R04	0 人	0 件	0.0%	104,106	509,291	0	509,291	△ 405,185
	対前年度	0 人	0 件	0.0%	△ 43,052	△ 345,828	0	△ 345,828	302,776
平田農村環境改善センター	R05	1,491 人	100 件	1.4%	83,720	6,328,751	0	6,328,751	△ 6,245,031
	R04	―	―	―	21,800	2,524,233	0	2,524,233	△ 2,502,433
	対前年度	―	―	―	61,920	3,804,518	0	3,804,518	△ 3,742,598
眺海の森ふれあい研修施設	R05	12,492 人	―	―	0	3,443,917	0	3,443,917	△ 3,443,917
	R04	13,258 人	―	―	0	3,508,878	0	3,508,878	△ 3,508,878
	対前年度	△ 766 人	―	―	0	△ 64,961	0	△ 64,961	64,961
鳥海南麓管理休養施設	R05	―	―	―	0	1,121,130	0	1,121,130	△ 1,121,130
	R04	―	―	―	6,500	456,402	0	456,402	△ 449,902
	対前年度	―	―	―	△ 6,500	664,728	0	664,728	△ 671,228
やまもと農村交流センター	R05	1,264 人	310 件	7.2%	3,000	1,014,484	0	1,014,484	△ 1,011,484
	R04	1,592 人	255 件	5.9%	3,000	853,653	0	853,653	△ 850,653
	対前年度	△ 328 人	55 件	1.3%	0	160,831	0	160,831	△ 160,831
集会施設合計	R05	253,959 人	19,290 件		33,732,536	304,401,843	8,728,040	313,129,883	△ 279,397,347
	R04	221,024 人	17,843 件		37,242,035	323,690,832	14,545,164	338,235,996	△ 300,993,961
	対前年度	32,935 人	1,447 件		△ 3,509,499	△ 19,288,989	△ 5,817,124	△ 25,106,113	21,596,614

集会施設（16 施設）は、令和 4 年度に比べ収入が 3,509 千円減少した一方で、支出も 25,106 千円減少したため、収支は 21,597 千円改善している。令和 4 年度に比べ収支が改善している施設は、松山農村環境改善センターほか 9 施設となっている。

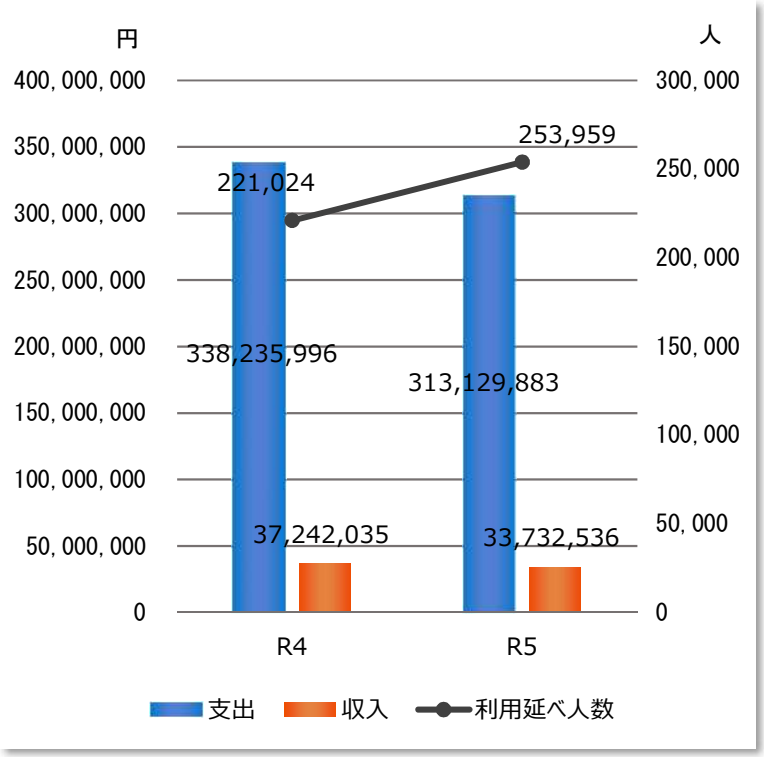

利用延べ人数は32,935人（14.9%）増加している。新型コロナウイルス感染症の感染症法上の位置付けが５類に移行したことにより影響が少なくなったことから、中央公民館、市民会館がそれぞれ１万人以上増加しているためである。

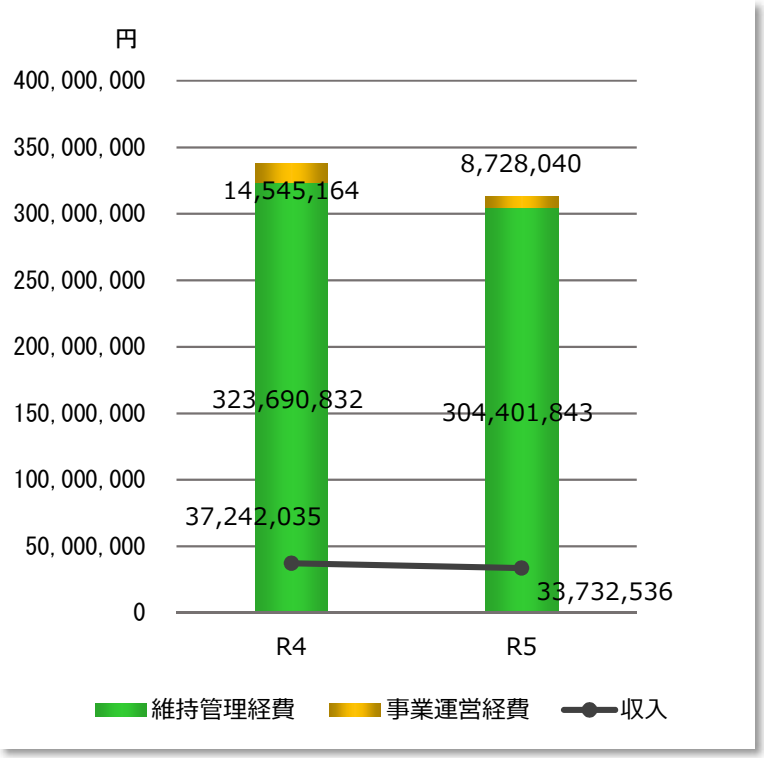

収入が減少した主な要因は、勤労者福祉センターの工事請負費に伴うその他収入が皆減したためである。

維持管理経費の減少は、勤労者福祉センターの工事請負費が大きく減少したためである。

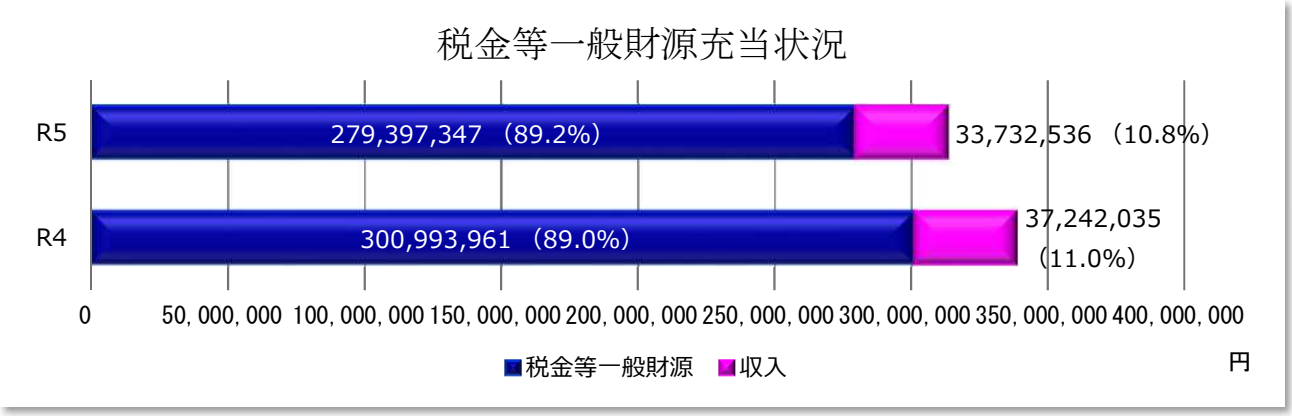

税金等一般財源充当率は、令和 4 年度の 89.0%に対し、令和 5 年度は 89.2%となっている。充当額は 21,596,614 円減少している。

松山農村環境改善センター

☑ 建物状況

施設類型	集会施設	施設管理課	農林水産課
所在地	字山田 28	設置年	1984 年（昭和 59 年）
運営形態	直営	建物延床面積	1,299.88 ㎡
貸室の有無	有　（7 室）	主な貸室	ホール、研修室 1～5、調理実習室
施設の概要	地上 3 階建ての建物であり、農村居住者の健康増進や地域連帯を深めるための研修及び集会施設です。		

☑ 利用状況（過去 3 年比較）

項目	令和 3 年度	令和 4 年度	令和 5 年度／対前年度比	
利用延べ人数	3,835 人	4,781 人	5,247 人	466 人
利用件数	352 件	758 件	739 件	△19 件
貸室稼働率	5.40 %	10.40 %	10.14 %	△0.26 %

※指定管理の場合は、令和 4 年度実績より市民が実際に利用した数値を記載しています。

☑ コスト状況

（単位：円）

項 目		実 績
収入	使用料収入	58,160
	その他収入	0
	（うち工事費充当額）	(0)
	（減免した額）	(744,200)
	（使用料収入）※指定管理者収入	(0)
	収入計	58,160
支出	維持管理費	5,742,810
	燃料費・光熱水費	1,248,744
	施設修繕料	469,920
	工事費	0
	指定管理料	0
	その他	4,024,146
	事業運営経費	0
	支出計	5,742,810
収 支		△5,684,650

※参考までに指定管理者の収入となった使用料収入を記載しています

※収支のマイナス分は税金等一般財源を充当

コストに占める収入の割合

市民一人当たりの税金の負担額

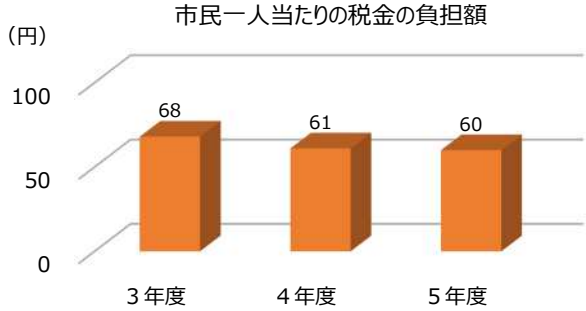

工事費等の影響を除いた場合　（単位：円）

収入計	58,160
支出計	5,742,810
収 支	△5,684,650

☑ 令和 5 年度のコスト

※令和 6 年 3 月 3 1 日現在　95,031 人

	工事費等を含む	工事費等を除く
施設全体のコスト	5,742,810 円	5,742,810 円
市民一人当たりの税金の負担額	60 円	60 円
利用 1 件（又は利用者）当たりのコスト	1 件当たり　7,771 円	1 件当たり　7,771 円
利用 1 件（又は利用者）当たりに使われた税金の額	1 件当たり　7,692 円	1 件当たり　7,692 円

悠々の杜活性化施設

☑ 建物状況

施設類型	集会施設	施設管理課	農政課
所在地	山楯字南山 32-4	設置年	2005 年（平成 17 年）
運営形態	指定管理	建物延床面積	717.12 ㎡
貸室の有無	有　（5 室）	主な貸室	体験学習交流室、研修室（大×1、小×１）
施設の概要	平屋建ての建物であり、都市から農村へのふれあい交流の場として活用しています。		

☑ 利用状況（過去 3 年比較）

項目	令和 3 年度	令和 4 年度	令和 5 年度／対前年度比	
利用延べ人数	3,434 人	3,723 人	3,139 人	△584 人
利用件数	1,010 件	1,390 件	1,140 件	△250 件
貸室稼働率	10.90 %	14.10 %	11.99 %	△ 2.11 %

※指定管理の場合は、令和 4 年度実績より市民が実際に利用した数値を記載しています。

☑ コスト状況

（単位：円）

項　目		実　績
収入	使用料収入	0
	その他収入	0
	（うち工事費充当額）	(0)
	（減免した額）	(0)
	（使用料収入）※指定管理者収入	(772,089)
	収入計	0
支出	維持管理費	5,586,000
	燃料費・光熱水費	0
	施設修繕料	0
	工事費	0
	指定管理料	5,586,000
	その他	0
	事業運営経費	0
	支出計	5,586,000
収　支		△5,586,000

※参考までに指定管理者の収入となった使用料収入を記載しています

※収支のマイナス分は税金等一般財源を充当

コストに占める収入の割合

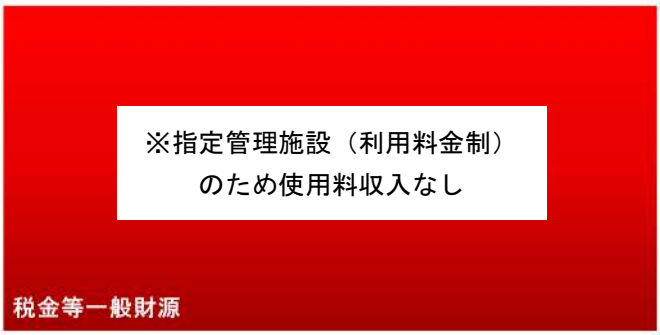

市民一人当たりの税金の負担額

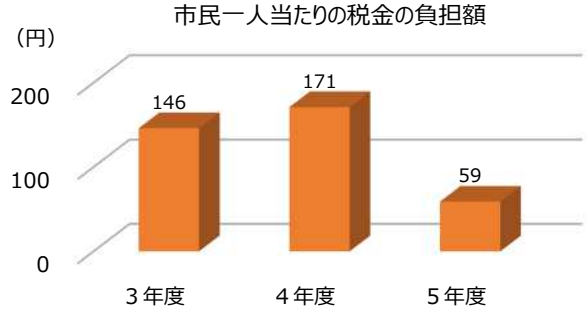

工事費等の影響を除いた場合　（単位：円）

収入計	0
支出計	5,586,000
収　支	△5,586,000

☑ 令和 5 年度のコスト

※令和 6 年 3 月 3 1 日現在　95,031 人

	工事費等を含む	工事費等を除く
施設全体のコスト	5,586,000 円	5,586,000 円
市民一人当たりの税金の負担額	59 円	59 円
利用 1 件（又は利用者）当たりのコスト	1 件当たり　4,900 円	1 件当たり　4,900 円
利用 1 件（又は利用者）当たりに使われた税金の額	1 件当たり　4,900 円	1 件当たり　4,900 円

日和山公園会館

☑ 建物状況

施設類型	集会施設	施設管理課	整備課
所在地	南新町一丁目 6-13	設置年	1946 年（昭和 21 年）
運営形態	直営	建物延床面積	165.25 ㎡
貸室の有無	有　（1 室）	主な貸室	会議室
施設の概要	平屋建ての建物で、令和 6 年度から休館しています。		

☑ 利用状況（過去 3 年比較）

項目	令和 3 年度	令和 4 年度	令和 5 年度／対前年度比	
利用延べ人数	305 人	310 人	362 人	52 人
利用件数	9 件	6 件	9 件	3 件
貸室稼働率	－ %	－ %	－ %	－ %

※指定管理の場合は、令和 4 年度実績より市民が実際に利用した数値を記載しています。

☑ コスト状況

（単位：円）

項　目		実　績
収入	使用料収入	0
	その他収入	0
	（うち工事費充当額）	(0)
	（減免した額）	(15,400)
	（使用料収入）※指定管理者収入	(0)
	収入計	0
支出	維持管理費	208,162
	燃料費・光熱水費	42,860
	施設修繕料	0
	工事費	0
	指定管理料	0
	その他	165,302
	事業運営経費	0
	支出計	208,162
収　支		△208,162

※参考までに指定管理者の収入となった使用料収入を記載しています

※収支のマイナス分は税金等一般財源を充当

コストに占める収入の割合

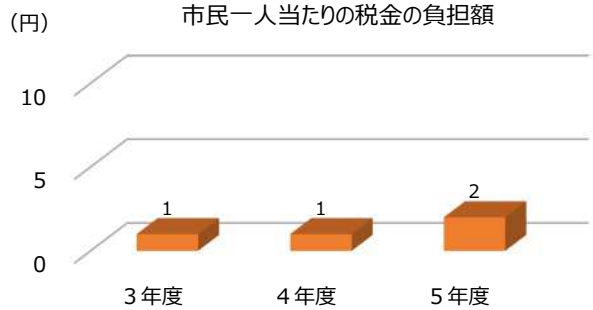

工事費等の影響を除いた場合　（単位：円）

収入計	0
支出計	208,162
収　支	△208,162

☑ 令和 5 年度のコスト

※令和 6 年 3 月 3 1 日現在　95,031 人

	工事費等を含む		工事費等を除く	
施設全体のコスト		208,162 円		208,162 円
市民一人当たりの税金の負担額		2 円		2 円
利用 1 件（又は利用者）当たりのコスト	1 件当たり	23,129 円	1 件当たり	23,129 円
利用 1 件（又は利用者）当たりに使われた税金の額	1 件当たり	23,129 円	1 件当たり	23,129 円

中央公民館

☑ 建物状況

施設類型	集会施設	施設管理課	社会教育課
所在地	中央西町 2-59	設置年	1982 年（昭和 57 年）
運営形態	直営	建物延床面積	8,888.38 ㎡
貸室の有無	有　（25 室）	主な貸室	会議室、研修室、調理実習室、体育室、ホール
施設の概要	地上４階建ての建物で、中央公民館や各種教育機関等が配置されており、生涯学習の拠点となっています。		

☑ 利用状況（過去３年比較）

項目	令和３年度	令和４年度	令和５年度／対前年度比	
利用延べ人数	84,433 人	97,383 人	107,897 人	10,514 人
利用件数	6,691 件	8,179 件	8,376 件	197 件
貸室稼働率	27.60 %	31.10 %	33.07 %	1.97 %

※指定管理の場合は、令和４年度実績より市民が実際に利用した数値を記載しています。

☑ コスト状況

（単位：円）

項　目			実　績
収入	使用料収入		6,408,930
	その他収入		1,698,288
	（うち工事費充当額）		(0)
	（減免した額）		(3,785,650)
	（使用料収入）※指定管理者収入		(0)
	収入計		8,107,218
支出	維持管理費		57,277,233
		燃料費・光熱水費	11,523,653
		施設修繕料	3,148,200
		工事費	0
		指定管理料	0
		その他	42,605,380
	事業運営経費		8,495,351
	支出計		65,772,584
収　支			△57,665,366

※参考までに指定管理者の収入となった使用料収入を記載しています

※収支のマイナス分は税金等一般財源を充当

コストに占める収入の割合

市民一人当たりの税金の負担額

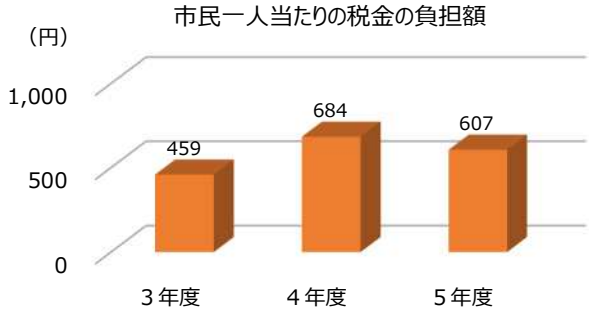

工事費等の影響を除いた場合　（単位：円）

収入計	8,107,218
支出計	65,772,584
収　支	△57,665,366

☑ 令和５年度のコスト

※令和６年３月３１日現在　95,031 人

	工事費等を含む		工事費等を除く	
施設全体のコスト		65,772,584 円		65,772,584 円
市民一人当たりの税金の負担額		607 円		607 円
利用１件（又は利用者）当たりのコスト	１件当たり	7,853 円	１件当たり	7,853 円
利用１件（又は利用者）当たりに使われた税金の額	１件当たり	6,885 円	１件当たり	6,885 円

交流ひろば

☑ 建物状況

施設類型	集会施設	施設管理課	共生社会課
所在地	中町三丁目 4-5	設置年	2006 年（平成 18 年）
運営形態	直営	建物延床面積	3,320.07 ㎡
貸室の有無	有　（2 室）	主な貸室	研修室、調理室
施設の概要	地上 2 階建ての建物であり、酒田児童センターが併設されています。市民活動や交流の場として利用されています。		

☑ 利用状況（過去 3 年比較）

項目	令和 3 年度	令和 4 年度	令和 5 年度／対前年度比	
利用延べ人数	1,361 人	1,740 人	1,692 人	△48 人
利用件数	230 件	307 件	291 件	△16 件
貸室稼働率	12.70 %	15.20 %	14.39 %	△0.81 %

※指定管理の場合は、令和 4 年度実績より市民が実際に利用した数値を記載しています。

☑ コスト状況

（単位：円）

項 目		実 績
収入	使用料収入	2,622,076
	その他収入	158,306
	（うち工事費充当額）	(0)
	（減免した額）	(116,600)
	（使用料収入）※指定管理者収入	(0)
	収入計	2,780,382
支出	維持管理費	40,755,720
	燃料費・光熱水費	6,717,673
	施設修繕料	466,400
	工事費	0
	指定管理料	0
	その他	33,571,647
	事業運営経費	232,689
	支出計	40,988,409
収 支		△38,208,027

※参考までに指定管理者の収入となった使用料収入を記載しています

※収支のマイナス分は税金等一般財源を充当

コストに占める収入の割合

市民一人当たりの税金の負担額

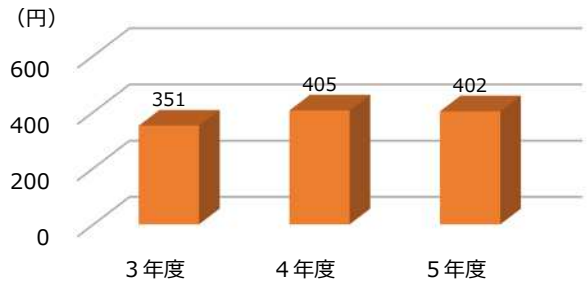

工事費等の影響を除いた場合　（単位：円）

収入計	2,780,382
支出計	40,988,409
収 支	△38,208,027

☑ 令和 5 年度のコスト

※令和 6 年 3 月 3 1 日現在　95,031 人

	工事費等を含む	工事費等を除く
施設全体のコスト	40,988,409 円	40,988,409 円
市民一人当たりの税金の負担額	402 円	402 円
利用 1 件（又は利用者）当たりのコスト	1 人当たり　24,225 円	1 人当たり　24,225 円
利用 1 件（又は利用者）当たりに使われた税金の額	1 人当たり　22,582 円	1 人当たり　22,582 円

市民会館

☑ 建物状況

施設類型	集会施設	施設管理課	文化政策課
所在地	本町二丁目 2-10	設置年	2004 年（平成 16 年）
運営形態	直営	建物延床面積	10,945.75 ㎡
貸室の有無	有　（14 室）	主な貸室	大ホール、小ホール、練習室 1～3、会議室
施設の概要	地上 5 階建ての建物であり、大ホールでの催事のほか、市内の学校や文化芸術団体等の練習にも利用されています。		

☑ 利用状況（過去 3 年比較）

項目	令和 3 年度	令和 4 年度	令和 5 年度／対前年度比	
利用延べ人数	43,799 人	55,495 人	67,060 人	11,565 人
利用件数	1,410 件	2,564 件	3,469 件	905 件
貸室稼働率	10.90 %	19.80 %	26.73 %	6.93 %

※指定管理の場合は、令和 4 年度実績より市民が実際に利用した数値を記載しています。

☑ コスト状況

（単位：円）

項目			実績
収入	使用料収入		11,047,120
	その他収入		199,956
	（うち工事費充当額）		(0)
	（減免した額）		(14,225,519)
	（使用料収入）※指定管理者収入		(0)
	収入計		11,247,076
支出	維持管理費		140,371,403
		燃料費・光熱水費	39,098,566
		施設修繕料	4,869,700
		工事費	0
		指定管理料	0
		その他	96,403,137
	事業運営経費		0
	支出計		140,371,403
収支			△129,124,327

※参考までに指定管理者の収入となった使用料収入を記載しています

※収支のマイナス分は税金等一般財源を充当

コストに占める収入の割合

市民一人当たりの税金の負担額

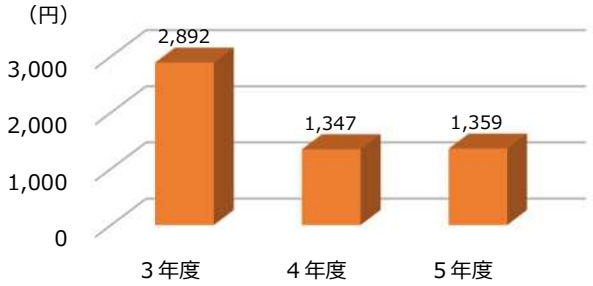

工事費等の影響を除いた場合　（単位：円）

収入計	11,247,076
支出計	140,371,403
収　支	△129,124,327

☑ 令和 5 年度のコスト

※令和 6 年 3 月 3 1 日現在　95,031 人

	工事費等を含む		工事費等を除く	
施設全体のコスト		140,371,403 円		140,371,403 円
市民一人当たりの税金の負担額		1,359 円		1,359 円
利用 1 件（又は利用者）当たりのコスト	1 件当たり	40,465 円	1 件当たり	40,465 円
利用 1 件（又は利用者）当たりに使われた税金の額	1 件当たり	37,222 円	1 件当たり	37,222 円

勤労者福祉センター

☑ 建物状況

施設類型	集会施設	施設管理課	商工港湾課
所在地	緑町 19-10	設置年	1984 年（昭和 59 年）
運営形態	直営	建物延床面積	1,929.29 ㎡
貸室の有無	有　（10 室）	主な貸室	会議室・研修室・多目的ホール
施設の概要	地上 3 階建ての建物であり、会議室・研修室・多目的ホールなど多方面に利用できる貸室があります。		

☑ 利用状況（過去 3 年比較）

項目	令和 3 年度	令和 4 年度	令和 5 年度／対前年度比	
利用延べ人数	19,018 人	20,971 人	25,898 人	4,927 人
利用件数	2,222 件	2,415 件	2,672 件	257 件
貸室稼働率	24.00 %	26.10 %	28.82 %	2.72 %

※指定管理の場合は、令和 4 年度実績より市民が実際に利用した数値を記載しています。

☑ コスト状況

（単位：円）

項　目		実　績
収入	使用料収入	6,463,580
	その他収入	4,653,986
	（うち工事費充当額）	(0)
	（減免した額）	(856,490)
	（使用料収入）※指定管理者収入	(0)
	収入計	11,117,566
支出	維持管理費	26,995,281
	燃料費・光熱水費	8,087,627
	施設修繕料	2,946,988
	工事費	0
	指定管理料	0
	その他	15,960,666
	事業運営経費	0
	支出計	26,995,281
収　支		△15,877,715

※参考までに指定管理者の収入となった使用料収入を記載しています

※収支のマイナス分は税金等一般財源を充当

コストに占める収入の割合



市民一人当たりの税金の負担額

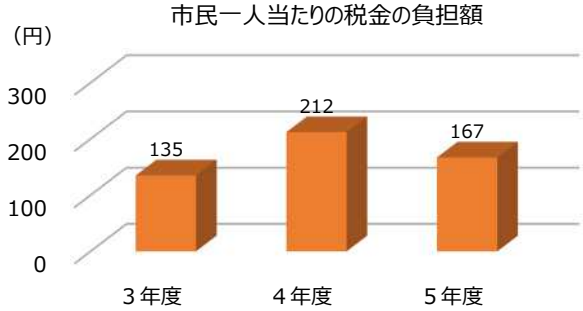

工事費等の影響を除いた場合　（単位：円）

収入計	11,117,566
支出計	24,850,281
収　支	△13,732,715

☑ 令和 5 年度のコスト

※令和 6 年 3 月 3 1 日現在　95,031 人

	工事費等を含む	工事費等を除く
施設全体のコスト	26,995,281 円	24,850,281 円
市民一人当たりの税金の負担額	167 円	145 円
利用 1 件（又は利用者）当たりのコスト	1 件当たり　10,103 円	1 件当たり　9,300 円
利用 1 件（又は利用者）当たりに使われた税金の額	1 件当たり　5,942 円	1 件当たり　5,139 円

酒田農村環境改善センター

☑ 建物状況

施設類型	集会施設	施設管理課	農林水産課
所在地	広野字上通 249	設置年	1998 年（平成 10 年）
運営形態	直営	建物延床面積	741.66 ㎡
貸室の有無	有　（5 室）	主な貸室	ホール、研修室 1,2、会議室、調理実習室
施設の概要	平屋建ての建物であり、農村居住者の健康増進や地域連帯を深めるための研修及び集会施設です。		

☑ 利用状況（過去 3 年比較）

項目	令和 3 年度	令和 4 年度	令和 5 年度／対前年度比	
利用延べ人数	4,752 人	5,343 人	1,491 人	△3,852 人
利用件数	534 件	592 件	1,041 件	449 件
貸室稼働率	11.60 %	11.40 %	20.00 %	8.60 %

※指定管理の場合は、令和 4 年度実績より市民が実際に利用した数値を記載しています。

☑ コスト状況

（単位：円）

項目		実績
収入	使用料収入	135,460
	その他収入	0
	（うち工事費充当額）	(0)
	（減免した額）	(809,400)
	（使用料収入）※指定管理者収入	(0)
	収入計	135,460
支出	維持管理費	3,935,951
	燃料費・光熱水費	1,144,235
	施設修繕料	1,305,700
	工事費	0
	指定管理料	0
	その他	1,486,016
	事業運営経費	0
	支出計	3,935,951
収支		△3,800,491

※参考までに指定管理者の収入となった使用料収入を記載しています

※収支のマイナス分は税金等一般財源を充当

コストに占める収入の割合

市民一人当たりの税金の負担額

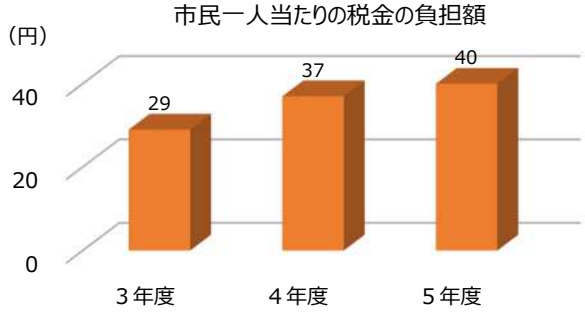

工事費等の影響を除いた場合　（単位：円）

収入計	135,460
支出計	3,935,951
収　支	△3,800,491

☑ 令和 5 年度のコスト

※令和 6 年 3 月 3 1 日現在　95,031 人

	工事費等を含む		工事費等を除く	
施設全体のコスト		3,935,951 円		3,935,951 円
市民一人当たりの税金の負担額		40 円		40 円
利用 1 件（又は利用者）当たりのコスト	1 件当たり	3,781 円	1 件当たり	3,781 円
利用 1 件（又は利用者）当たりに使われた税金の額	1 件当たり	3,651 円	1 件当たり	3,651 円

浜中農村研修センター

☑ 建物状況

施設類型	集会施設	施設管理課	農政課
所在地	浜中字上村 387-3	設置年	1986 年（昭和 61 年）
運営形態	直営	建物延床面積	391.34 ㎡
貸室の有無	有　（4 室）	主な貸室	大会議室、会議室、図書室、加工室
施設の概要	平屋建ての建物であり、農業者等地元住民の集会施設となっています。		

☑ 利用状況（過去 3 年比較）

項目	令和 3 年度	令和 4 年度	令和 5 年度／対前年度比	
利用延べ人数	1,401 人	1,817 人	2,340 人	523 人
利用件数	114 件	186 件	230 件	44 件
貸室稼働率	3.00 %	4.50 %	5.52 %	1.02 %

※指定管理の場合は、令和 4 年度実績より市民が実際に利用した数値を記載しています。

☑ コスト状況

（単位：円）

項 目		実 績
収入	使用料収入	3,300
	その他収入	17,000
	（うち工事費充当額）	(0)
	（減免した額）	(260,530)
	（使用料収入）※指定管理者収入	(0)
	収入計	20,300
支出	維持管理費	3,959,536
	燃料費・光熱水費	434,210
	施設修繕料	29,700
	工事費	0
	指定管理料	0
	その他	3,495,626
	事業運営経費	0
	支出計	3,959,536
収 支		△3,939,236

※参考までに指定管理者の収入となった使用料収入を記載しています

※収支のマイナス分は税金等一般財源を充当

コストに占める収入の割合

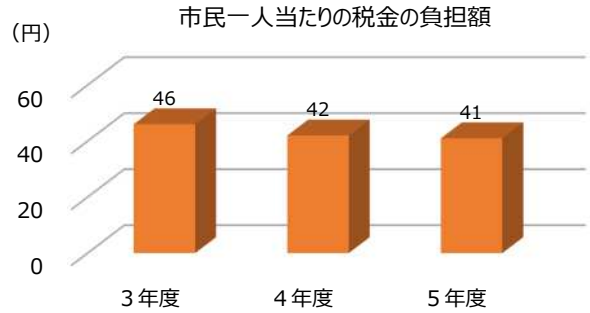

工事費等の影響を除いた場合　（単位：円）

収入計	20,300
支出計	3,959,536
収 支	△3,939,236

☑ 令和 5 年度のコスト

※令和 6 年 3 月 3 1 日現在　95,031 人

	工事費等を含む	工事費等を除く
施設全体のコスト	3,959,536 円	3,959,536 円
市民一人当たりの税金の負担額	41 円	41 円
利用 1 件（又は利用者）当たりのコスト	1 件当たり　17,215 円	1 件当たり　17,215 円
利用 1 件（又は利用者）当たりに使われた税金の額	1 件当たり　17,127 円	1 件当たり　17,127 円

八幡交流ホール

☑ 建物状況

施設類型	集会施設	施設管理課	八幡総合支所
所在地	観音寺字寺ノ下 41	設置年	2009 年（平成 21 年）
運営形態	直営	建物延床面積	891.40 ㎡
貸室の有無	有　（3 室）	主な貸室	会議室、ホール
施設の概要	平屋建ての建物で、演奏会や会議等で利用されている。		

☑ 利用状況（過去 3 年比較）

項目	令和 3 年度	令和 4 年度	令和 5 年度／対前年度比	
利用延べ人数	7,271 人	14,259 人	23,219 人	8,960 人
利用件数	630 件	1,163 件	874 件	△289 件
貸室稼働率	20.20 %	37.20 %	27.91 %	△9.29 %

※指定管理の場合は、令和 4 年度実績より市民が実際に利用した数値を記載しています。

☑ コスト状況

（単位：円）

項 目			実 績
収入	使用料収入		111,650
	その他収入		0
	（うち工事費充当額）		(0)
	（減免した額）		(1,485,550)
	（使用料収入）※指定管理者収入		(0)
	収入計		111,650
支出	維持管理費		7,372,002
		燃料費・光熱水費	3,221,258
		施設修繕料	190,960
		工事費	0
		指定管理料	0
		その他	3,959,784
	事業運営経費		0
	支出計		7,372,002
収 支			△7,260,352

※参考までに指定管理者の収入となった使用料収入を記載しています

※収支のマイナス分は税金等一般財源を充当

コストに占める収入の割合

市民一人当たりの税金の負担額

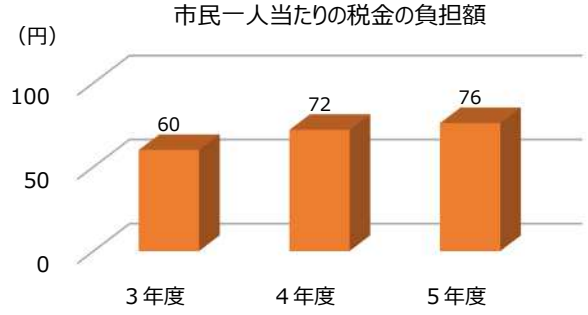

工事費等の影響を除いた場合　（単位：円）

収入計	111,650
支出計	7,372,002
収 支	△7,260,352

☑ 令和 5 年度のコスト

※令和 6 年 3 月 3 1 日現在　95,031 人

	工事費等を含む		工事費等を除く	
施設全体のコスト		7,372,002 円		7,372,002 円
市民一人当たりの税金の負担額		76 円		76 円
利用 1 件（又は利用者）当たりのコスト	1 人当たり	317 円	1 人当たり	317 円
利用 1 件（又は利用者）当たりに使われた税金の額	1 人当たり	313 円	1 人当たり	313 円

青沢克雪管理センター

☑ 建物状況

施設類型	集会施設	施設管理課	まちづくり推進課
所在地	北青沢字家ノ前 280	設置年	1977 年（昭和 52 年）
運営形態	指定管理	建物延床面積	462.06 ㎡
貸室の有無	有　（5 室）	主な貸室	集会室、調理室　等
施設の概要	地上 2 階建ての建物であり、除雪機等を格納しています。		

☑ 利用状況（過去 3 年比較）

項目	令和 3 年度	令和 4 年度	令和 5 年度／対前年度比	
利用延べ人数	339 人	352 人	367 人	15 人
利用件数	29 件	28 件	39 件	11 件
貸室稼働率	1.60 %	1.60 %	2.17 %	0.57 %

※指定管理の場合は、令和 4 年度実績より市民が実際に利用した数値を記載しています。

☑ コスト状況

（単位：円）

項　目		実　績
収入	使用料収入	0
	その他収入	6,950
	（うち工事費充当額）	(0)
	（減免した額）	(0)
	（使用料収入）※指定管理者収入	(0)
	収入計	6,950
支出	維持管理費	126,000
	燃料費・光熱水費	0
	施設修繕料	0
	工事費	0
	指定管理料	126,000
	その他	0
	事業運営経費	0
	支出計	126,000
収　支		△119,050

※参考までに指定管理者の収入となった使用料収入を記載しています

※収支のマイナス分は税金等一般財源を充当

コストに占める収入の割合

市民一人当たりの税金の負担額

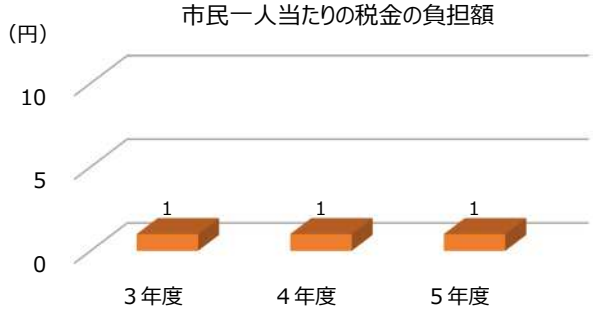

工事費等の影響を除いた場合　（単位：円）

収入計	6,950
支出計	126,000
収　支	△119,050

☑ 令和 5 年度のコスト

※令和 6 年 3 月 3 1 日現在　95,031 人

	工事費等を含む		工事費等を除く	
施設全体のコスト		126,000 円		126,000 円
市民一人当たりの税金の負担額		1 円		1 円
利用 1 件（又は利用者）当たりのコスト	1 件当たり	3,231 円	1 件当たり	3,231 円
利用 1 件（又は利用者）当たりに使われた税金の額	1 件当たり	3,053 円	1 件当たり	3,053 円

滝の里ふれあい館

☑ 建物状況

施設類型	集会施設	施設管理課	八幡総合支所
所在地	升田字大西 11-1	設置年	2003 年（平成 15 年）
運営形態	直営	建物延床面積	369.73 ㎡
貸室の有無	有　（4 室）	主な貸室	教養室、交歓室、保養室、料理交流室
施設の概要	平屋建ての建物であり、升田地域の多くの自然に囲まれています。		

☑ 利用状況（過去 3 年比較）

項目	令和 3 年度	令和 4 年度	令和 5 年度／対前年度比	
利用延べ人数	70 人	0 人	0 人	0 人
利用件数	1 件	0 件	0 件	0 件
貸室稼働率	0.00 %	0.00 %	0.00 %	0.00 %

※指定管理の場合は、令和 4 年度実績より市民が実際に利用した数値を記載しています。

☑ コスト状況

（単位：円）

項 目		実 績
収入	使用料収入	0
	その他収入	61,054
	（うち工事費充当額）	(0)
	（減免した額）	(0)
	（使用料収入）※指定管理者収入	(0)
	収入計	61,054
支出	維持管理費	163,463
	燃料費・光熱水費	74,876
	施設修繕料	0
	工事費	0
	指定管理料	0
	その他	88,587
	事業運営経費	0
	支出計	163,463
収 支		△102,409

※参考までに指定管理者の収入となった使用料収入を記載しています

※収支のマイナス分は税金等一般財源を充当

コストに占める収入の割合



市民一人当たりの税金の負担額

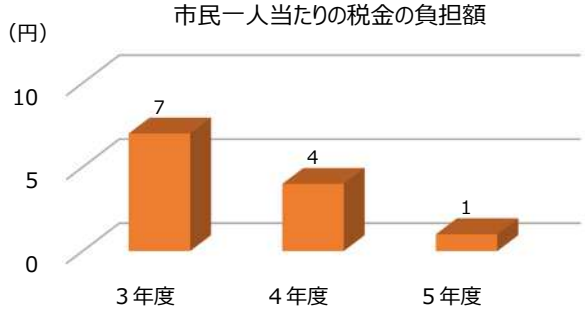

工事費等の影響を除いた場合　（単位：円）

収入計	61,054
支出計	163,463
収 支	△102,409

☑ 令和 5 年度のコスト　※令和 6 年 3 月 3 1 日現在　95,031 人

	工事費等を含む	工事費等を除く
施設全体のコスト	163,463 円	163,463 円
市民一人当たりの税金の負担額	1 円	1 円
利用 1 件（又は利用者）当たりのコスト	1 人当たり　－ 円	1 人当たり　－ 円
利用 1 件（又は利用者）当たりに使われた税金の額	1 人当たり　－ 円	1 人当たり　－ 円

平田農村環境改善センター

☑ 建物状況

施設類型	集会施設	施設管理課	農林水産課
所在地	飛鳥字契約場 70-1	設置年	1979 年（昭和 54 年）
運営形態	直営	建物延床面積	1,740.46 ㎡
貸室の有無	有　（7 室）	主な貸室	ホール、研修室 1～5、調理実習室
施設の概要	地上 2 階建ての建物であり、農村居住者の健康増進や地域連帯を深めるための研修及び集会施設です。		

☑ 利用状況（過去 3 年比較）

項目	令和 3 年度	令和 4 年度	令和 5 年度／対前年度比	
利用延べ人数	2,429 人	0 人	1,491 人	1,491 人
利用件数	199 件	0 件	100 件	100 件
貸室稼働率	3.10 %	0.00 %	1.37 %	1.37 %

※指定管理の場合は、令和 4 年度実績より市民が実際に利用した数値を記載しています。

☑ コスト状況

（単位：円）

項 目		実 績
収入	使用料収入	74,020
	その他収入	9,700
	（うち工事費充当額）	(0)
	（減免した額）	(210,590)
	（使用料収入）※指定管理者収入	(0)
	収入計	83,720
支出	維持管理費	6,328,751
	燃料費・光熱水費	1,060,164
	施設修繕料	871,970
	工事費	0
	指定管理料	0
	その他	4,396,617
	事業運営経費	0
	支出計	6,328,751
収 支		△6,245,031

※参考までに指定管理者の収入となった使用料収入を記載しています

※収支のマイナス分は税金等一般財源を充当

コストに占める収入の割合

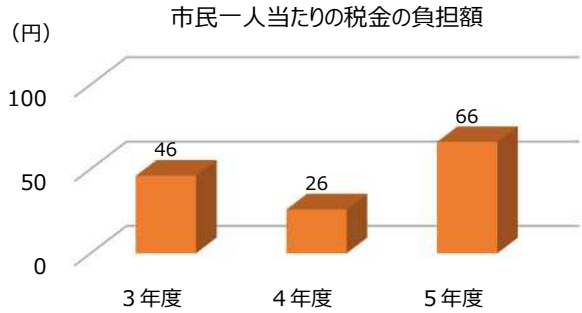

工事費等の影響を除いた場合　（単位：円）

収入計	83,720
支出計	6,328,751
収 支	△6,245,031

☑ 令和 5 年度のコスト

※令和 6 年 3 月 3 1 日現在　95,031 人

	工事費等を含む	工事費等を除く
施設全体のコスト	6,328,751 円	6,328,751 円
市民一人当たりの税金の負担額	66 円	66 円
利用 1 件（又は利用者）当たりのコスト	1 件当たり　63,288 円	1 件当たり　63,288 円
利用 1 件（又は利用者）当たりに使われた税金の額	1 件当たり　62,450 円	1 件当たり　62,450 円

眺海の森ふれあい研修施設

☑ 建物状況

施設類型	集会施設	施設管理課	交流観光課
所在地	田沢字苗代沢 92	設置年	1990 年（平成 2 年）
運営形態	指定管理	建物延床面積	316.37 ㎡
貸室の有無	有　（2 室）	主な貸室	第 1･2 会議室
施設の概要	平屋建ての建物であり、眺海の森に位置する研修施設として活用しています。		

☑ 利用状況（過去 3 年比較）

項目	令和 3 年度	令和 4 年度	令和 5 年度／対前年度比	
利用延べ人数	11,968 人	13,258 人	12,492 人	△766 人
利用件数	－ 件	－ 件	－ 件	－ 件
貸室稼働率	－ %	－ %	－ %	－ %

※指定管理の場合は、令和 4 年度実績より市民が実際に利用した数値を記載しています。

☑ コスト状況

（単位：円）

項　目		実　績
収入	使用料収入	0
	その他収入	0
	（うち工事費充当額）	(0)
	（減免した額）	(0)
	（使用料収入）※指定管理者収入	(0)
	収入計	0
支出	維持管理費	3,443,917
	燃料費･光熱水費	0
	施設修繕料	0
	工事費	0
	指定管理料	3,367,000
	その他	76,917
	事業運営経費	0
	支出計	3,443,917
収　支		△3,443,917

※参考までに指定管理者の収入となった使用料収入を記載しています

※収支のマイナス分は税金等一般財源を充当

コストに占める収入の割合

市民一人当たりの税金の負担額

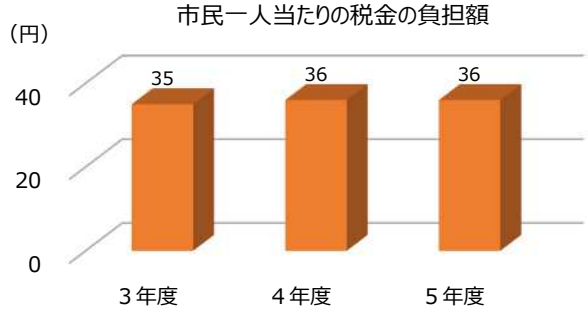

工事費等の影響を除いた場合　（単位：円）

収入計	0
支出計	3,443,917
収　支	△3,443,917

☑ 令和 5 年度のコスト

※令和 6 年 3 月 3 1 日現在　95,031 人

	工事費等を含む		工事費等を除く	
施設全体のコスト		3,443,917 円		3,443,917 円
市民一人当たりの税金の負担額		36 円		36 円
利用 1 件（又は利用者）当たりのコスト	1 人当たり	276 円	1 人当たり	276 円
利用 1 件（又は利用者）当たりに使われた税金の額	1 人当たり	276 円	1 人当たり	276 円

鳥海南麓管理休養施設

☑ 建物状況

施設類型	集会施設	施設管理課	農政課
所在地	山楯字南山 20-2	設置年	1999 年（平成 11 年）
運営形態	直営	建物延床面積	298.12 ㎡
貸室の有無	無　（0 室）	主な貸室	－
施設の概要	平屋建ての建物であり、農業者の休憩所として活用しています。		

☑ 利用状況（過去 3 年比較）

項目	令和 3 年度	令和 4 年度	令和 5 年度／対前年度比	
利用延べ人数	－ 人	－ 人	－ 人	－ 人
利用件数	－ 件	－ 件	－ 件	－ 件
貸室稼働率	－ %	－ %	－ %	－ %

※指定管理の場合は、令和 4 年度実績より市民が実際に利用した数値を記載しています。

☑ コスト状況

（単位：円）

項　目			実　績
収入	使用料収入		0
	その他収入		0
	（うち工事費充当額）		(0)
	（減免した額）		(0)
	（使用料収入）※指定管理者収入		(0)
	収入計		0
支出	維持管理費		1,121,130
		燃料費・光熱水費	82,232
		施設修繕料	0
		工事費	0
		指定管理料	0
		その他	1,038,898
	事業運営経費		0
	支出計		1,121,130
収　支			△1,121,130

※参考までに指定管理者の収入となった使用料収入を記載しています

※収支のマイナス分は税金等一般財源を充当

コストに占める収入の割合

市民一人当たりの税金の負担額

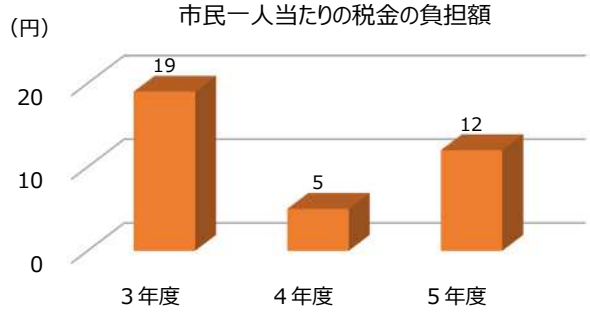

工事費等の影響を除いた場合　（単位：円）

収入計	0
支出計	1,121,130
収　支	△1,121,130

☑ 令和 5 年度のコスト　※令和 6 年 3 月 3 1 日現在　95,031 人

	工事費等を含む	工事費等を除く
施設全体のコスト	1,121,130 円	1,121,130 円
市民一人当たりの税金の負担額	12 円	12 円
利用 1 件（又は利用者）当たりのコスト	1 人当たり　－ 円	1 人当たり　－ 円
利用 1 件（又は利用者）当たりに使われた税金の額	1 人当たり　－ 円	1 人当たり　－ 円

やまもと農村交流センター

☑ 建物状況

施設類型	集会施設	施設管理課	農政課
所在地	山元字中峯１	設置年	1996 年（平成８年）
運営形態	直営	建物延床面積	388.07 ㎡
貸室の有無	有　（4 室）	主な貸室	研修室×２、ホール、調理室
施設の概要	平屋建ての建物であり、主に地元住民の集会施設として活用されています。		

☑ 利用状況（過去３年比較）

項目	令和３年度	令和４年度	令和５年度／対前年度比	
利用延べ人数	1,433 人	1,592 人	1,264 人	△328 人
利用件数	194 件	255 件	310 件	55 件
貸室稼働率	5.10 %	5.90 %	7.18 %	1.28 %

※指定管理の場合は、令和４年度実績より市民が実際に利用した数値を記載しています。

☑ コスト状況

（単位：円）

項　目		実　績
収入	使用料収入	0
	その他収入	3,000
	（うち工事費充当額）	(0)
	（減免した額）	(285,980)
	（使用料収入）※指定管理者収入	(0)
	収入計	3,000
支出	維持管理費	1,014,484
	燃料費・光熱水費	356,697
	施設修繕料	165,000
	工事費	0
	指定管理料	0
	その他	492,787
	事業運営経費	0
	支出計	1,014,484
収　支		△1,011,484

※参考までに指定管理者の収入となった使用料収入を記載しています

※収支のマイナス分は税金等一般財源を充当

コストに占める収入の割合

市民一人当たりの税金の負担額

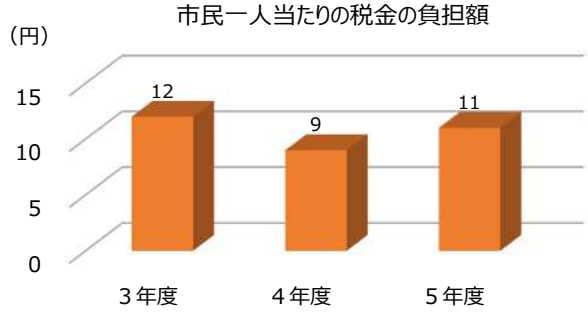

工事費等の影響を除いた場合　（単位：円）

収入計	3,000
支出計	1,014,484
収　支	△1,011,484

☑ 令和５年度のコスト

※令和６年３月３１日現在　95,031 人

	工事費等を含む		工事費等を除く	
施設全体のコスト		1,014,484 円		1,014,484 円
市民一人当たりの税金の負担額		11 円		11 円
利用１件（又は利用者）当たりのコスト	１件当たり	3,273 円	１件当たり	3,273 円
利用１件（又は利用者）当たりに使われた税金の額	１件当たり	3,263 円	１件当たり	3,263 円

【コミュニティ施設】

主なコミュニティ施設位置

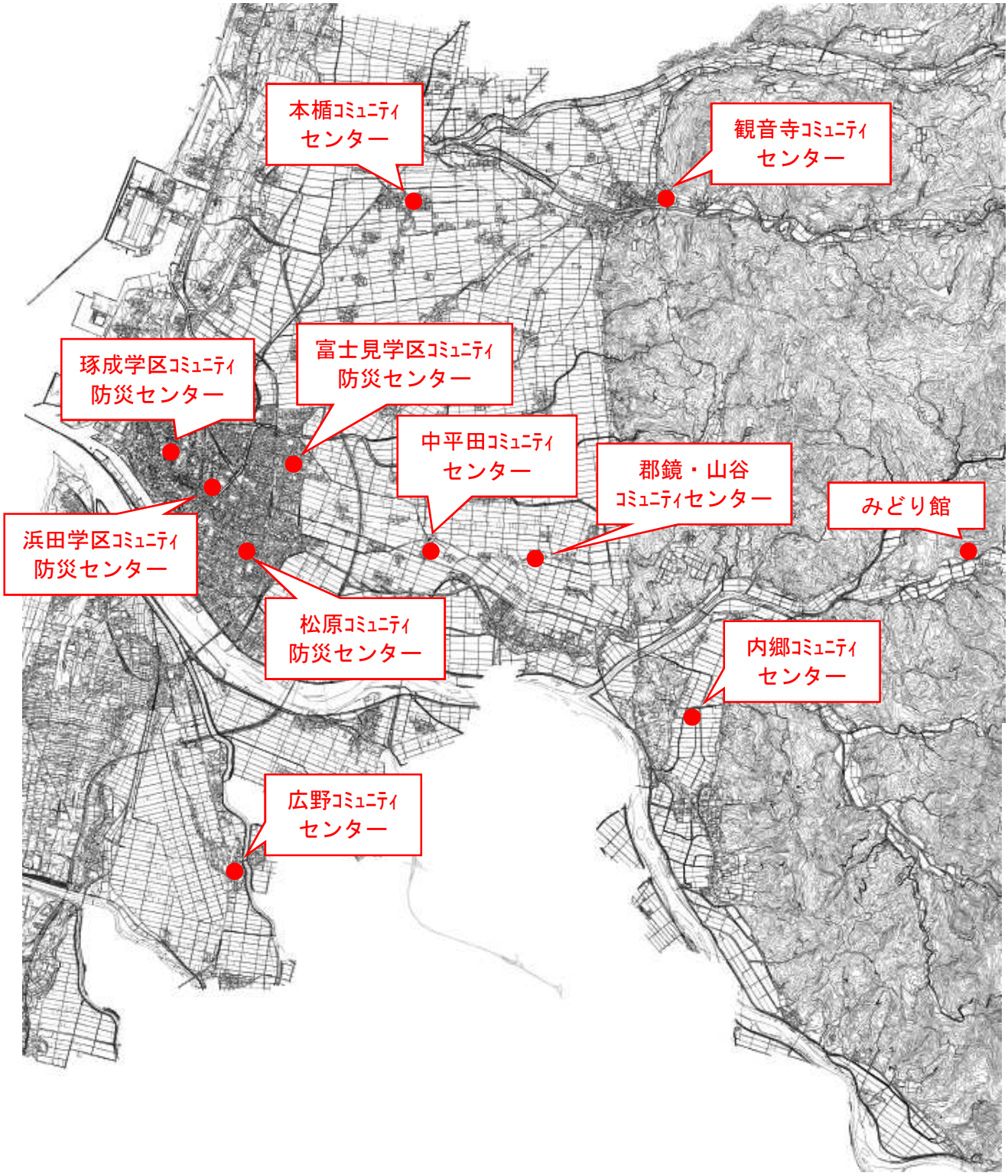

施設名	年度	利用延べ人数	利用延べ件数	稼働率	収入合計（円）	支出（円）			収支（円）
						維持管理経費	事業運営経費	支出合計	
松原コミュニティ防災センター	R05	7,205 人	669 件	12.8%	9,060	5,868,798	0	5,868,798	△ 5,859,738
	R04	7,024 人	680 件	13.1%	35,470	4,929,133	0	4,929,133	△ 4,893,663
	対前年度	181 人	△ 11 件	△ 0.2%	△ 26,410	939,665	0	939,665	△ 966,075
宮野浦学区コミュニティ防災センター	R05	14,841 人	2,099 件	33.5%	103,040	15,216,277	0	15,216,277	△ 15,113,237
	R04	11,838 人	1,754 件	28.1%	71,320	6,956,631	0	6,956,631	△ 6,885,311
	対前年度	3,003 人	345 件	5.4%	31,720	8,259,646	0	8,259,646	△ 8,227,926
若浜学区コミュニティ防災センター	R05	11,794 人	1,387 件	26.6%	872,630	8,265,400	0	8,265,400	△ 7,392,770
	R04	9,443 人	1,157 件	22.2%	798,100	7,711,334	0	7,711,334	△ 6,913,234
	対前年度	2,351 人	230 件	4.3%	74,530	554,066	0	554,066	△ 479,536
富士見学区コミュニティ防災センター	R05	13,440 人	1,373 件	26.3%	482,770	6,401,915	0	6,401,915	△ 5,919,145
	R04	11,547 人	1,268 件	24.4%	436,260	7,259,715	0	7,259,715	△ 6,823,455
	対前年度	1,893 人	105 件	1.9%	46,510	△ 857,800	0	△ 857,800	904,310
浜田学区コミュニティ防災センター	R05	20,979 人	1,809 件	34.8%	1,368,471	6,976,414	0	6,976,414	△ 5,607,943
	R04	17,310 人	1,499 件	28.8%	1,220,256	6,794,657	0	6,794,657	△ 5,574,401
	対前年度	3,669 人	310 件	6.0%	148,215	181,757	0	181,757	△ 33,542
泉学区コミュニティ防災センター	R05	14,229 人	1,257 件	24.1%	3,179,280	6,371,969	0	6,371,969	△ 3,192,689
	R04	11,740 人	1,105 件	21.2%	680,240	6,159,161	0	6,159,161	△ 5,478,921
	対前年度	2,489 人	152 件	2.9%	2,499,040	212,808	0	212,808	2,286,232
松陵学区コミュニティ防災センター	R05	14,495 人	1,538 件	24.6%	430,368	6,306,731	0	6,306,731	△ 5,876,363
	R04	12,735 人	1,188 件	19.0%	359,821	7,941,604	0	7,941,604	△ 7,581,783
	対前年度	1,760 人	350 件	5.5%	70,547	△ 1,634,873	0	△ 1,634,873	1,705,420
港南コミュニティ防災センター	R05	13,054 人	1,370 件	26.2%	752,290	6,046,097	0	6,046,097	△ 5,293,807
	R04	10,636 人	1,279 件	24.6%	651,640	6,240,352	0	6,240,352	△ 5,588,712
	対前年度	2,418 人	91 件	1.7%	100,650	△ 194,255	0	△ 194,255	294,905
琢成学区コミュニティ防災センター	R05	13,861 人	1,564 件	30.0%	514,040	6,186,178	0	6,186,178	△ 5,672,138
	R04	11,743 人	1,329 件	25.5%	465,740	6,038,920	0	6,038,920	△ 5,573,180
	対前年度	2,118 人	235 件	4.4%	48,300	147,258	0	147,258	△ 98,958
西荒瀬コミュニティ防災センター	R05	8,815 人	821 件	15.7%	40,170	5,641,184	0	5,641,184	△ 5,601,014
	R04	7,354 人	769 件	14.8%	35,800	5,582,685	0	5,582,685	△ 5,546,885
	対前年度	1,461 人	52 件	1.0%	4,370	58,499	0	58,499	△ 54,129
新堀コミュニティ防災センター	R05	7,501 人	819 件	15.7%	26,240	5,676,426	0	5,676,426	△ 5,650,186
	R04	6,054 人	711 件	13.7%	34,340	7,135,409	0	7,135,409	△ 7,101,069
	対前年度	1,447 人	108 件	2.0%	△ 8,100	△ 1,458,983	0	△ 1,458,983	1,450,883
広野コミュニティセンター	R05	5,275 人	514 件	9.8%	262,256	6,175,280	0	6,175,280	△ 5,913,024
	R04	3,130 人	372 件	7.1%	253,973	6,192,295	0	6,192,295	△ 5,938,322
	対前年度	2,145 人	142 件	2.7%	8,283	△ 17,015	0	△ 17,015	25,298
浜中コミュニティセンター	R05	3,139 人	271 件	6.5%	2,501,100	5,677,387	0	5,677,387	△ 3,176,287
	R04	1,564 人	177 件	4.3%	0	4,837,854	0	4,837,854	△ 4,837,854
	対前年度	1,575 人	94 件	2.2%	2,501,100	839,533	0	839,533	1,661,567
黒森コミュニティセンター	R05	6,156 人	871 件	16.7%	24,350	6,141,351	0	6,141,351	△ 6,117,001
	R04	6,321 人	848 件	16.3%	25,840	5,854,983	0	5,854,983	△ 5,829,143
	対前年度	△ 165 人	23 件	0.4%	△ 1,490	286,368	0	286,368	△ 287,858
十坂コミュニティセンター	R05	10,816 人	905 件	17.3%	16,890	6,465,464	0	6,465,464	△ 6,448,574
	R04	10,350 人	856 件	16.4%	22,580	7,290,346	0	7,290,346	△ 7,267,766
	対前年度	466 人	49 件	0.9%	△ 5,690	△ 824,882	0	△ 824,882	819,192
東平田コミュニティ防災センター	R05	4,182 人	432 件	8.3%	11,540	6,182,971	0	6,182,971	△ 6,171,431
	R04	3,405 人	397 件	7.6%	14,250	6,222,383	0	6,222,383	△ 6,208,133
	対前年度	777 人	35 件	0.6%	△ 2,710	△ 39,412	0	△ 39,412	36,702
中平田コミュニティセンター	R05	3,545 人	395 件	6.3%	52,200	5,249,766	0	5,249,766	△ 5,197,566
	R04	2,725 人	288 件	4.6%	24,020	5,610,506	0	5,610,506	△ 5,586,486
	対前年度	820 人	107 件	1.7%	28,180	△ 360,740	0	△ 360,740	388,920
北平田コミュニティセンター	R05	4,214 人	385 件	5.3%	11,530	6,162,161	0	6,162,161	△ 6,150,631
	R04	2,821 人	305 件	4.2%	4,660	6,068,255	0	6,068,255	△ 6,063,595
	対前年度	1,393 人	80 件	1.1%	6,870	93,906	0	93,906	△ 87,036
上田コミュニティ防災センター	R05	11,942 人	1,037 件	12.4%	161,107	7,480,749	0	7,480,749	△ 7,319,642
	R04	8,525 人	910 件	10.9%	182,170	8,174,242	0	8,174,242	△ 7,992,072
	対前年度	3,417 人	127 件	1.5%	△ 21,063	△ 693,493	0	△ 693,493	672,430
本楯コミュニティセンター	R05	5,570 人	660 件	7.9%	17,870	5,979,578	0	5,979,578	△ 5,961,708
	R04	6,006 人	678 件	8.1%	12,100	6,643,595	0	6,643,595	△ 6,631,495
	対前年度	△ 436 人	△ 18 件	△ 0.2%	5,770	△ 664,017	0	△ 664,017	669,787

施設名	年度	利用延べ人数	利用延べ件数	稼働率	収入合計（円）	支出（円）			収支（円）
						維持管理経費	事業運営経費	支出合計	
南遊佐コミュニティセンター	R05	12,476 人	1,098 件	13.1%	88,085	12,141,358	0	12,141,358	△ 12,053,273
	R04	11,487 人	1,061 件	12.7%	128,920	7,749,823	0	7,749,823	△ 7,620,903
	対前年度	989 人	37 件	0.4%	△ 40,835	4,391,535	0	4,391,535	△ 4,432,370
観音寺コミュニティセンター	R05	4,049 人	633 件	12.1%	41,040	6,894,688	0	6,894,688	△ 6,853,648
	R04	3,200 人	724 件	13.9%	25,820	6,867,811	0	6,867,811	△ 6,841,991
	対前年度	849 人	△ 91 件	△ 1.8%	15,220	26,877	0	26,877	△ 11,657
一條コミュニティセンター	R05	5,586 人	564 件	9.0%	195,100	6,975,470	0	6,975,470	△ 6,780,370
	R04	5,178 人	589 件	11.3%	211,660	5,915,956	0	5,915,956	△ 5,704,296
	対前年度	408 人	△ 25 件	△ 2.3%	△ 16,560	1,059,514	0	1,059,514	△ 1,076,074
大沢コミュニティセンター	R05	3,772 人	481 件	7.7%	22,030	7,346,472	0	7,346,472	△ 7,324,442
	R04	3,305 人	466 件	7.5%	4,835,060	13,252,632	0	13,252,632	△ 8,417,572
	対前年度	467 人	15 件	0.2%	△ 4,813,030	△ 5,906,160	0	△ 5,906,160	1,093,130
日向コミュニティセンター	R05	4,444 人	501 件	8.0%	20,870	8,710,257	0	8,710,257	△ 8,689,387
	R04	3,593 人	564 件	9.0%	10,830	10,429,415	0	10,429,415	△ 10,418,585
	対前年度	851 人	△ 63 件	△ 1.0%	10,040	△ 1,719,158	0	△ 1,719,158	1,729,198
南部コミュニティセンター	R05	4,285 人	755 件	8.0%	59,700	7,149,222	0	7,149,222	△ 7,089,522
	R04	3,335 人	632 件	6.7%	26,100	7,329,648	0	7,329,648	△ 7,303,548
	対前年度	950 人	123 件	1.3%	33,600	△ 180,426	0	△ 180,426	214,026
山寺コミュニティセンター	R05	3,187 人	413 件	9.9%	13,670	5,648,356	0	5,648,356	△ 5,634,686
	R04	1,951 人	283 件	6.8%	20,270	5,582,242	0	5,582,242	△ 5,561,972
	対前年度	1,236 人	130 件	3.1%	△ 6,600	66,114	0	66,114	△ 72,714
松嶺コミュニティセンター	R05	4,968 人	642 件	8.8%	83,000	7,116,333	0	7,116,333	△ 7,033,333
	R04	4,490 人	682 件	9.4%	108,680	7,433,784	0	7,433,784	△ 7,325,104
	対前年度	478 人	△ 40 件	△ 0.6%	△ 25,680	△ 317,451	0	△ 317,451	291,771
内郷コミュニティセンター	R05	2,654 人	443 件	8.5%	2,436,683	5,018,429	0	5,018,429	△ 2,581,746
	R04	2,485 人	431 件	8.3%	38,594	14,765,174	0	14,765,174	△ 14,726,580
	対前年度	169 人	12 件	0.2%	2,398,089	△ 9,746,745	0	△ 9,746,745	12,144,834
田沢コミュニティセンター	R05	1,424 人	168 件	5.4%	8,700	4,779,166	0	4,779,166	△ 4,770,466
	R04	1,152 人	121 件	3.9%	7,600	4,840,110	0	4,840,110	△ 4,832,510
	対前年度	272 人	47 件	1.5%	1,100	△ 60,944	0	△ 60,944	62,044
郡鏡・山谷コミュニティセンター	R05	1,605 人	154 件	4.9%	17,380	4,341,528	0	4,341,528	△ 4,324,148
	R04	1,060 人	101 件	3.2%	10,590	4,658,557	0	4,658,557	△ 4,647,967
	対前年度	545 人	53 件	1.7%	6,790	△ 317,029	0	△ 317,029	323,819
南平田コミュニティセンター	R05	2,677 人	251 件	6.0%	33,440	4,655,252	0	4,655,252	△ 4,621,812
	R04	2,193 人	201 件	4.8%	19,300	5,036,627	0	5,036,627	△ 5,017,327
	対前年度	484 人	50 件	1.2%	14,140	△ 381,375	0	△ 381,375	395,515
砂越・砂越緑町コミュニティセンター	R05	4,489 人	437 件	10.5%	69,060	4,557,950	0	4,557,950	△ 4,488,890
	R04	4,332 人	448 件	10.8%	47,740	4,826,325	0	4,826,325	△ 4,778,585
	対前年度	157 人	△ 11 件	△ 0.3%	21,320	△ 268,375	0	△ 268,375	289,695
亀ケ崎コミュニティ防災センター	R05	13,548 人	1,570 件	30.1%	643,000	6,301,639	0	6,301,639	△ 5,658,639
	R04	9,721 人	1,256 件	24.1%	564,410	6,203,757	0	6,203,757	△ 5,639,347
	対前年度	3,827 人	314 件	6.0%	78,590	97,882	0	97,882	△ 19,292
みどり館	R05	2,180 人	204 件	4.9%	3,000	769,643	0	769,643	△ 766,643
	R04	2,070 人	203 件	4.9%	3,000	775,775	0	775,775	△ 772,775
	対前年度	110 人	1 件	0.0%	0	△ 6,132	0	△ 6,132	6,132
コミュニティ施設合計	R05	266,397 人	28,490 件		14,571,960	226,877,859	0	226,877,859	△ 212,305,899
	R04	221,823 人	25,332 件		11,387,154	235,311,696	0	235,311,696	△ 223,924,542
	対前年度	44,574 人	3,158 件		3,184,806	△ 8,433,837	0	△ 8,433,837	11,618,643

コミュニティ施設（35 施設）は、令和 4 年度に比べ収入が 3,185 千円増加した一方で、支出が 8,434 千円減少したため、収支は 11,619 千円改善している。令和 4 年度に比べ収支が改善している施設は、22 施設となっている。

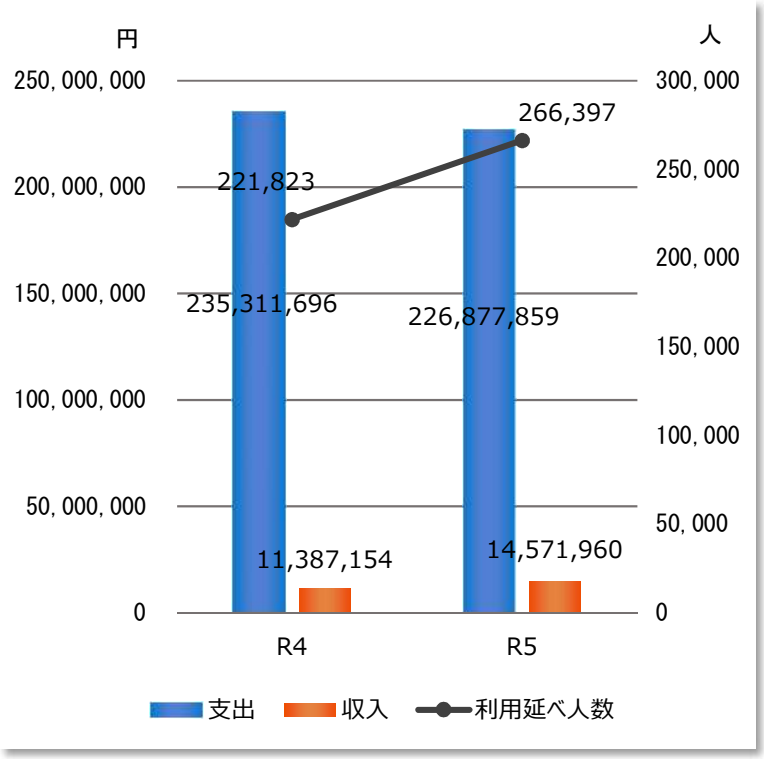

利用延べ人数は44,574人（21.0%）増加している。コミュニティ施設35施設のうち、黒森コミュニティセンター、本楯コミュニティセンターを除いた33施設が令和4年度に比べ増加している一方で、稼働率は 17施設が10%未満となっている。

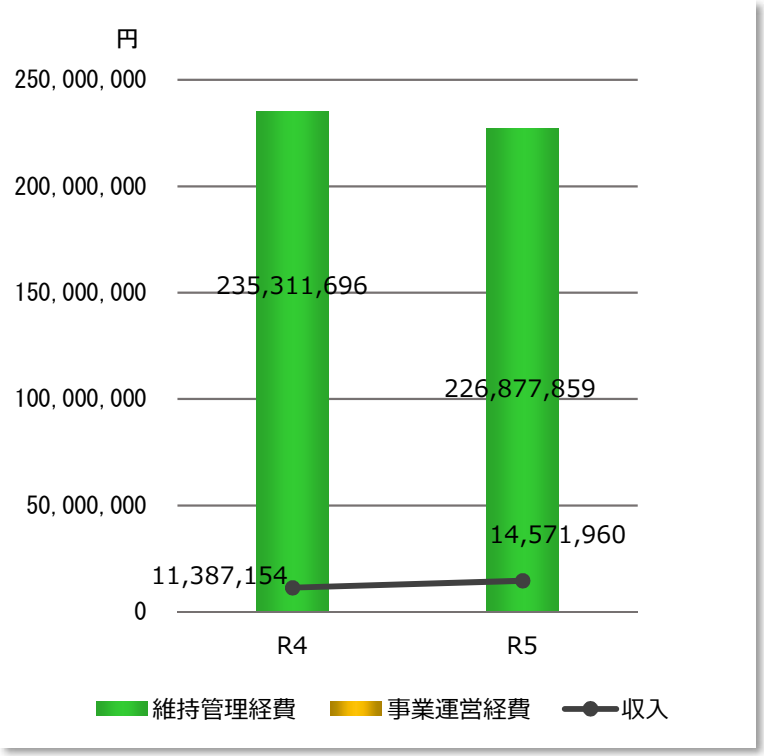

収入が増加した主な要因は、新型コロナウイルス感染症の感染症法上の位置づけが5類に移行したことにより多くの施設で利用延べ人数が増加し、施設使用料が増加したためである。

維持管理経費の減少は、内郷コミュニティセンターの改修に伴う設計業務委託料が皆減したことが主な要因となっている。

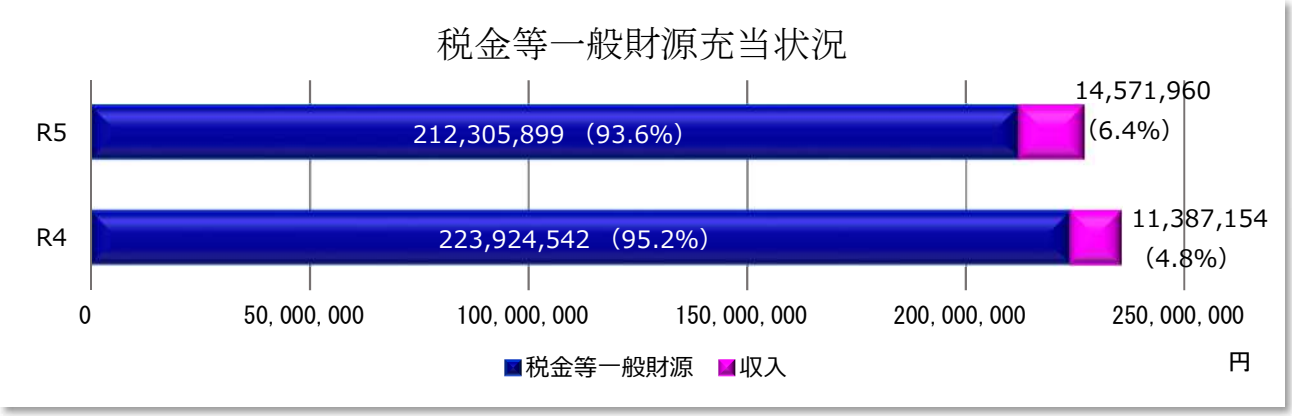

税金等一般財源充当率は、令和 4 年度の 95.2%に対し、令和 5 年度は 93.6%となっている。充当額も 11,618,643 円減少している。

松原コミュニティ防災センター

☑ 建物状況

施設類型	コミュニティ施設	施設管理課	まちづくり推進課
所在地	みずほ二丁目 8-7	設置年	1985 年（昭和 60 年）
運営形態	直営	建物延床面積	548.50 ㎡
貸室の有無	有　（5 室）	主な貸室	会議室、研修室、調理室、集会室
施設の概要	平屋建てのコミュニティ施設であり、地域住民に自治的活動の場を提供しています。		

☑ 利用状況（過去 3 年比較）

項目	令和 3 年度	令和 4 年度	令和 5 年度／対前年度比	
利用延べ人数	6,549 人	7,024 人	7,205 人	181 人
利用件数	633 件	680 件	669 件	△11 件
貸室稼働率	13.70 %	13.10 %	12.82 %	△0.28 %

※指定管理の場合は、令和 4 年度実績より市民が実際に利用した数値を記載しています。

☑ コスト状況

（単位：円）

項 目			実 績
収入	使用料収入		9,060
	その他収入		0
	（うち工事費充当額）		(0)
	（減免した額）		(1,049,950)
	（使用料収入）※指定管理者収入		(0)
	収入計		9,060
支出	維持管理費		5,868,798
		燃料費・光熱水費	648,881
		施設修繕料	699,369
		工事費	0
		指定管理料	0
		その他	4,520,548
	事業運営経費		0
	支出計		5,868,798
収 支			△5,859,738

※参考までに指定管理者の収入となった使用料収入を記載しています

※収支のマイナス分は税金等一般財源を充当

コストに占める収入の割合

市民一人当たりの税金の負担額

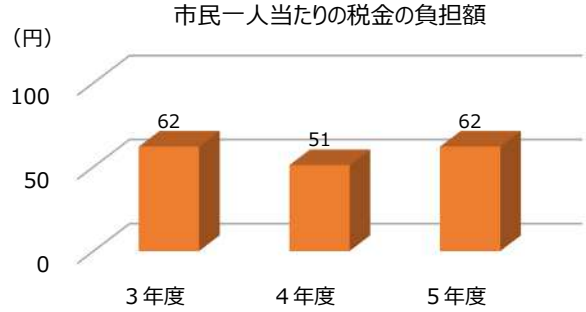

工事費等の影響を除いた場合　（単位：円）

収入計	9,060
支出計	5,868,798
収 支	△5,859,738

☑ 令和 5 年度のコスト

※令和 6 年 3 月 3 1 日現在　95,031 人

	工事費等を含む		工事費等を除く	
施設全体のコスト		5,868,798 円		5,868,798 円
市民一人当たりの税金の負担額		62 円		62 円
利用 1 件（又は利用者）当たりのコスト	1 件当たり	8,772 円	1 件当たり	8,772 円
利用 1 件（又は利用者）当たりに使われた税金の額	1 件当たり	8,759 円	1 件当たり	8,759 円

宮野浦学区コミュニティ防災センター

☑ 建物状況

施設類型	コミュニティ施設	施設管理課	まちづくり推進課
所在地	宮野浦二丁目 3-3	設置年	1987 年（昭和 62 年）
運営形態	直営	建物延床面積	609.60 ㎡
貸室の有無	有　（6 室）	主な貸室	会議室、研修室、図書室、調理室、集会室
施設の概要	平屋建てのコミュニティ施設であり、地域住民に自治的活動の場を提供しています。		

☑ 利用状況（過去 3 年比較）

項目	令和 3 年度	令和 4 年度	令和 5 年度／対前年度比	
利用延べ人数	9,053 人	11,838 人	14,841 人	3,003 人
利用件数	1,243 件	1,754 件	2,099 件	345 件
貸室稼働率	22.30 %	28.10 %	33.51 %	5.41 %

※指定管理の場合は、令和 4 年度実績より市民が実際に利用した数値を記載しています。

☑ コスト状況

（単位：円）

項目		実績
収入	使用料収入	100,040
	その他収入	3,000
	（うち工事費充当額）	(0)
	（減免した額）	(3,292,570)
	（使用料収入）※指定管理者収入	(0)
	収入計	103,040
支出	維持管理費	15,216,277
	燃料費・光熱水費	1,358,904
	施設修繕料	8,534,680
	工事費	0
	指定管理料	0
	その他	5,322,693
	事業運営経費	0
	支出計	15,216,277
収　支		△15,113,237

※参考までに指定管理者の収入となった使用料収入を記載しています

※収支のマイナス分は税金等一般財源を充当

コストに占める収入の割合

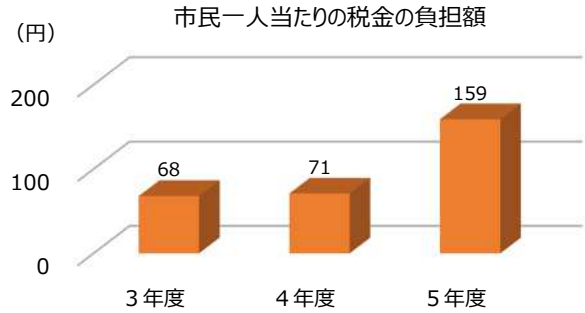

工事費等の影響を除いた場合　（単位：円）

収入計	103,040
支出計	15,216,277
収　支	△15,113,237

☑ 令和 5 年度のコスト

※令和 6 年 3 月 3 1 日現在　95,031 人

	工事費等を含む	工事費等を除く
施設全体のコスト	15,216,277 円	15,216,277 円
市民一人当たりの税金の負担額	159 円	159 円
利用 1 件（又は利用者）当たりのコスト	1 件当たり　7,249 円	1 件当たり　7,249 円
利用 1 件（又は利用者）当たりに使われた税金の額	1 件当たり　7,200 円	1 件当たり　7,200 円

若浜学区コミュニティ防災センター

☑ 建物状況

施設類型	コミュニティ施設	施設管理課	まちづくり推進課
所在地	若浜町 1-5	設置年	1991 年（平成 3 年）
運営形態	直営	建物延床面積	585.36 ㎡
貸室の有無	有　（5 室）	主な貸室	研修室、会議室、調理室、集会室
施設の概要	平屋建てのコミュニティ施設であり、地域住民に自治的活動の場を提供しています。		

☑ 利用状況（過去 3 年比較）

項目	令和 3 年度	令和 4 年度	令和 5 年度／対前年度比	
利用延べ人数	7,619 人	9,443 人	11,794 人	2,351 人
利用件数	810 件	1,157 件	1,387 件	230 件
貸室稼働率	17.50 %	22.20 %	26.57 %	4.37 %

※指定管理の場合は、令和 4 年度実績より市民が実際に利用した数値を記載しています。

☑ コスト状況

（単位：円）

項 目			実 績
収入	使用料収入		872,630
	その他収入		0
	（うち工事費充当額）		(0)
	（減免した額）		(1,372,240)
	（使用料収入）※指定管理者収入		(0)
	収入計		872,630
支出	維持管理費		8,265,400
		燃料費・光熱水費	1,161,145
		施設修繕料	524,260
		工事費	0
		指定管理料	0
		その他	6,579,995
	事業運営経費		0
	支出計		8,265,400
収 支			△7,392,770

※参考までに指定管理者の収入となった使用料収入を記載しています

※収支のマイナス分は税金等一般財源を充当

コストに占める収入の割合

市民一人当たりの税金の負担額

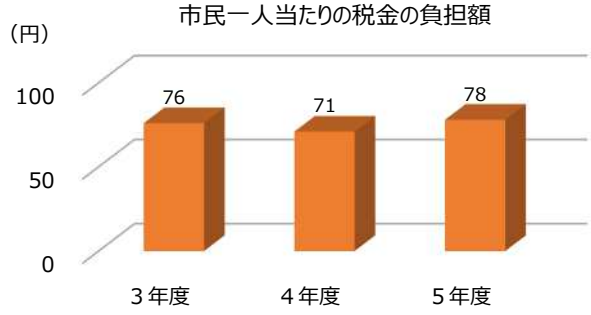

工事費等の影響を除いた場合　（単位：円）

収入計	872,630
支出計	8,265,400
収 支	△7,392,770

☑ 令和 5 年度のコスト

※令和 6 年 3 月 3 1 日現在　95,031 人

	工事費等を含む		工事費等を除く	
施設全体のコスト		8,265,400 円		8,265,400 円
市民一人当たりの税金の負担額		78 円		78 円
利用 1 件（又は利用者）当たりのコスト	1 件当たり	5,959 円	1 件当たり	5,959 円
利用 1 件（又は利用者）当たりに使われた税金の額	1 件当たり	5,330 円	1 件当たり	5,330 円

富士見学区コミュニティ防災センター

☑ 建物状況

施設類型	コミュニティ施設	施設管理課	まちづくり推進課
所在地	曙町二丁目 68-3	設置年	1992 年（平成 4 年）
運営形態	直営	建物延床面積	597.84 ㎡
貸室の有無	有　（5 室）	主な貸室	研修室、図書館、調理室、集会室
施設の概要	平屋建てのコミュニティ施設であり、地域住民に自治的活動の場を提供しています。		

☑ 利用状況（過去 3 年比較）

項目	令和 3 年度	令和 4 年度	令和 5 年度／対前年度比	
利用延べ人数	9,383 人	11,547 人	13,440 人	1,893 人
利用件数	1,077 件	1,268 件	1,373 件	105 件
貸室稼働率	23.20 %	24.40 %	26.30 %	1.90 %

※指定管理の場合は、令和 4 年度実績より市民が実際に利用した数値を記載しています。

☑ コスト状況

（単位：円）

項　目			実　績
収入	使用料収入		482,770
	その他収入		0
	（うち工事費充当額）		(0)
	（減免した額）		(1,663,150)
	（使用料収入）※指定管理者収入		(0)
	収入計		482,770
支出	維持管理費		6,401,915
		燃料費・光熱水費	1,206,426
		施設修繕料	8,800
		工事費	0
		指定管理料	0
		その他	5,186,689
	事業運営経費		0
	支出計		6,401,915
収　支			△5,919,145

※参考までに指定管理者の収入となった使用料収入を記載しています

※収支のマイナス分は税金等一般財源を充当

コストに占める収入の割合

市民一人当たりの税金の負担額

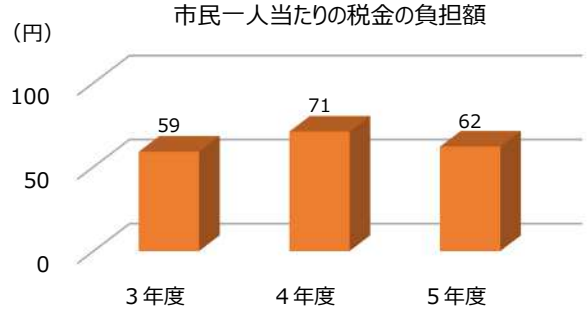

工事費等の影響を除いた場合　（単位：円）

収入計	482,770
支出計	6,401,915
収　支	△5,919,145

☑ 令和 5 年度のコスト

※令和 6 年 3 月 3 1 日現在　95,031 人

	工事費等を含む		工事費等を除く	
施設全体のコスト		6,401,915 円		6,401,915 円
市民一人当たりの税金の負担額		62 円		62 円
利用 1 件（又は利用者）当たりのコスト	1 件当たり	4,663 円	1 件当たり	4,663 円
利用 1 件（又は利用者）当たりに使われた税金の額	1 件当たり	4,311 円	1 件当たり	4,311 円

浜田学区コミュニティ防災センター

☑ 建物状況

施設類型	コミュニティ施設	施設管理課	まちづくり推進課
所在地	浜田一丁目 10-3	設置年	2008 年（平成 20 年）
運営形態	直営	建物延床面積	731.00 ㎡
貸室の有無	有　（5 室）	主な貸室	研修室、図書館、調理室、集会室
施設の概要	平屋建てのコミュニティ施設であり、地域住民に自治的活動の場を提供しています。		

☑ 利用状況（過去 3 年比較）

項目	令和 3 年度	令和 4 年度	令和 5 年度／対前年度比	
利用延べ人数	14,323 人	17,310 人	20,979 人	3,669 人
利用件数	1,268 件	1,499 件	1,809 件	310 件
貸室稼働率	27.40 %	28.80 %	34.79 %	5.99 %

※指定管理の場合は、令和 4 年度実績より市民が実際に利用した数値を記載しています。

☑ コスト状況

（単位：円）

項目		実績
収入	使用料収入	1,329,930
	その他収入	38,541
	（うち工事費充当額）	(0)
	（減免した額）	(1,334,250)
	（使用料収入）※指定管理者収入	(0)
	収入計	1,368,471
支出	維持管理費	6,976,414
	燃料費・光熱水費	1,586,909
	施設修繕料	90,200
	工事費	0
	指定管理料	0
	その他	5,299,305
	事業運営経費	0
	支出計	6,976,414
収支		△5,607,943

※参考までに指定管理者の収入となった使用料収入を記載しています

※収支のマイナス分は税金等一般財源を充当

コストに占める収入の割合

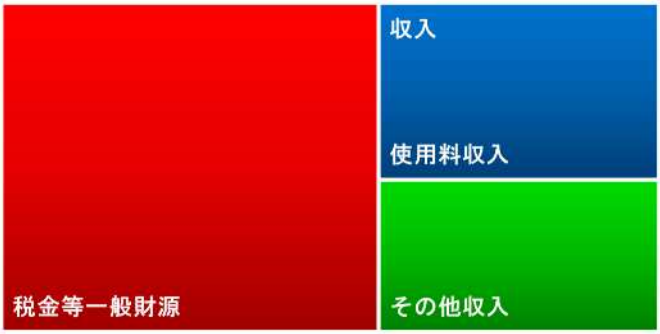

市民一人当たりの税金の負担額

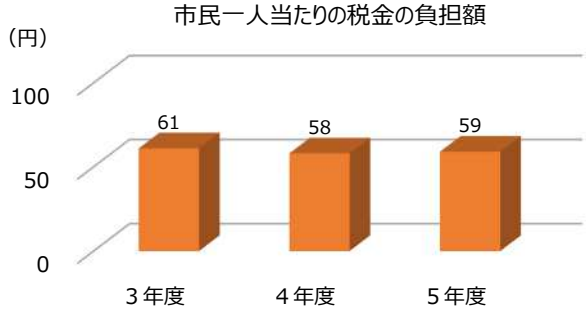

工事費等の影響を除いた場合　（単位：円）

収入計	1,368,471
支出計	6,976,414
収　支	△5,607,943

☑ 令和 5 年度のコスト

※令和 6 年 3 月 3 1 日現在　95,031 人

	工事費等を含む	工事費等を除く
施設全体のコスト	6,976,414 円	6,976,414 円
市民一人当たりの税金の負担額	59 円	59 円
利用 1 件（又は利用者）当たりのコスト	1 件当たり　3,857 円	1 件当たり　3,857 円
利用 1 件（又は利用者）当たりに使われた税金の額	1 件当たり　3,100 円	1 件当たり　3,100 円

泉学区コミュニティ防災センター

☑ 建物状況

施設類型	コミュニティ施設	施設管理課	まちづくり推進課
所在地	ゆたか二丁目 2-11	設置年	1998 年（平成 10 年）
運営形態	直営	建物延床面積	597.55 ㎡
貸室の有無	有　（5 室）	主な貸室	研修室，講座室、調理室、集会室
施設の概要	平屋建てのコミュニティ施設であり、地域住民に自治的活動の場を提供しています。		

☑ 利用状況（過去 3 年比較）

項目	令和 3 年度	令和 4 年度	令和 5 年度／対前年度比	
利用延べ人数	9,880 人	11,740 人	14,229 人	2,489 人
利用件数	934 件	1,105 件	1,257 件	152 件
貸室稼働率	20.20 %	21.20 %	24.08 %	2.88 %

※指定管理の場合は、令和 4 年度実績より市民が実際に利用した数値を記載しています。

☑ コスト状況

（単位：円）

項 目		実 績
収入	使用料収入	676,280
	その他収入	2,503,000
	（うち工事費充当額）	(0)
	（減免した額）	(1,473,250)
	（使用料収入）※指定管理者収入	(0)
	収入計	3,179,280
支出	維持管理費	6,371,969
	燃料費・光熱水費	1,253,335
	施設修繕料	202,213
	工事費	0
	指定管理料	0
	その他	4,916,421
	事業運営経費	0
	支出計	6,371,969
収 支		△3,192,689

※参考までに指定管理者の収入となった使用料収入を記載しています

※収支のマイナス分は税金等一般財源を充当

コストに占める収入の割合



市民一人当たりの税金の負担額

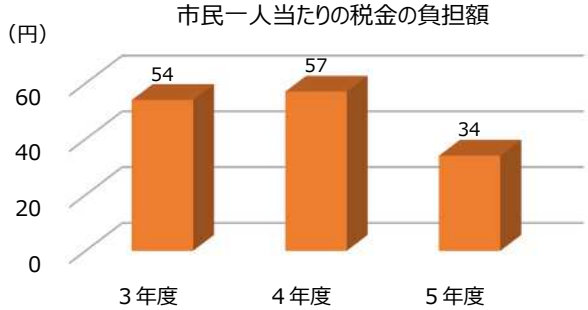

工事費等の影響を除いた場合　（単位：円）

収入計	3,179,280
支出計	6,371,969
収 支	△3,192,689

☑ 令和 5 年度のコスト

※令和 6 年 3 月 3 1 日現在　95,031 人

	工事費等を含む		工事費等を除く	
施設全体のコスト		6,371,969 円		6,371,969 円
市民一人当たりの税金の負担額		34 円		34 円
利用 1 件（又は利用者）当たりのコスト	1 件当たり	5,069 円	1 件当たり	5,069 円
利用 1 件（又は利用者）当たりに使われた税金の額	1 件当たり	2,540 円	1 件当たり	2,540 円

松陵学区コミュニティ防災センター

☑ 建物状況

施設類型	コミュニティ施設	施設管理課	まちづくり推進課
所在地	光ケ丘三丁目 1-1	設置年	2002 年（平成 14 年）
運営形態	直営	建物延床面積	742.08 ㎡
貸室の有無	有　（6 室）	主な貸室	研修室、調理室、集会室
施設の概要	平屋建てのコミュニティ施設であり、地域住民に自治的活動の場を提供しています。		

☑ 利用状況（過去 3 年比較）

項目	令和 3 年度	令和 4 年度	令和 5 年度／対前年度比	
利用延べ人数	8,892 人	12,735 人	14,495 人	1,760 人
利用件数	1,003 件	1,188 件	1,538 件	350 件
貸室稼働率	18.00 %	19.00 %	24.55 %	5.55 %

※指定管理の場合は、令和 4 年度実績より市民が実際に利用した数値を記載しています。

☑ コスト状況

（単位：円）

項 目		実 績
収入	使用料収入	409,650
	その他収入	20,718
	（うち工事費充当額）	(0)
	（減免した額）	(2,027,570)
	（使用料収入）※指定管理者収入	(0)
	収入計	430,368
支出	維持管理費	6,306,731
	燃料費・光熱水費	1,159,458
	施設修繕料	116,930
	工事費	0
	指定管理料	0
	その他	5,030,343
	事業運営経費	0
	支出計	6,306,731
収 支		△5,876,363

※参考までに指定管理者の収入となった使用料収入を記載しています

※収支のマイナス分は税金等一般財源を充当

コストに占める収入の割合

市民一人当たりの税金の負担額

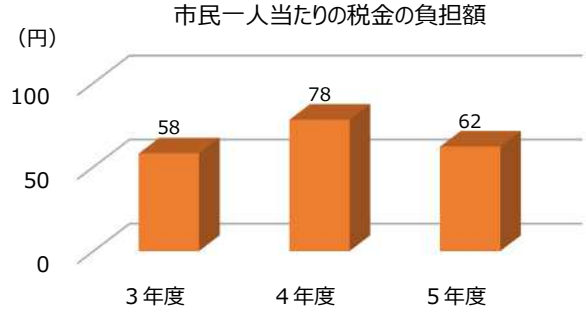

工事費等の影響を除いた場合　（単位：円）

収入計	430,368
支出計	6,306,731
収 支	△5,876,363

☑ 令和 5 年度のコスト

※令和 6 年 3 月 3 1 日現在　95,031 人

	工事費等を含む		工事費等を除く	
施設全体のコスト		6,306,731 円		6,306,731 円
市民一人当たりの税金の負担額		62 円		62 円
利用 1 件（又は利用者）当たりのコスト	1 件当たり	4,101 円	1 件当たり	4,101 円
利用 1 件（又は利用者）当たりに使われた税金の額	1 件当たり	3,821 円	1 件当たり	3,821 円

港南コミュニティ防災センター

☑ 建物状況

施設類型	コミュニティ施設	施設管理課	まちづくり推進課
所在地	入船町 3-15	設置年	2006 年（平成 18 年）
運営形態	直営	建物延床面積	571.16 ㎡
貸室の有無	有　（5 室）	主な貸室	研修室、講座室、調理室、集会室
施設の概要	平屋建てのコミュニティ施設であり、地域住民に自治的活動の場を提供しています。		

☑ 利用状況（過去 3 年比較）

項目	令和 3 年度	令和 4 年度	令和 5 年度／対前年度比	
利用延べ人数	9,498 人	10,636 人	13,054 人	2,418 人
利用件数	1,075 件	1,279 件	1,370 件	91 件
貸室稼働率	23.20 %	24.60 %	26.25 %	1.65 %

※指定管理の場合は、令和 4 年度実績より市民が実際に利用した数値を記載しています。

☑ コスト状況

（単位：円）

項目			実績
収入	使用料収入		752,290
	その他収入		0
	（うち工事費充当額）		(0)
	（減免した額）		(1,547,540)
	（使用料収入）※指定管理者収入		(0)
	収入計		752,290
支出	維持管理費		6,046,097
		燃料費・光熱水費	980,460
		施設修繕料	0
		工事費	0
		指定管理料	0
		その他	5,065,637
	事業運営経費		0
	支出計		6,046,097
収支			△5,293,807

※参考までに指定管理者の収入となった使用料収入を記載しています

※収支のマイナス分は税金等一般財源を充当

コストに占める収入の割合

市民一人当たりの税金の負担額

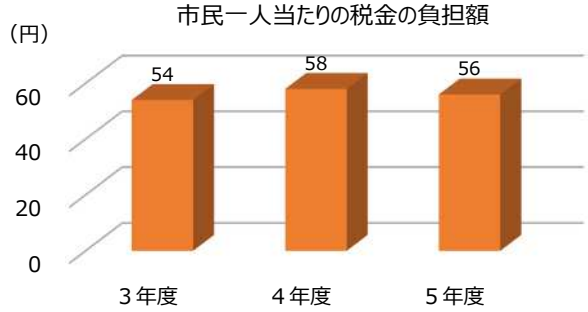

工事費等の影響を除いた場合　（単位：円）

収入計	752,290
支出計	6,046,097
収　支	△5,293,807

☑ 令和 5 年度のコスト

※令和 6 年 3 月 3 1 日現在　95,031 人

	工事費等を含む	工事費等を除く
施設全体のコスト	6,046,097 円	6,046,097 円
市民一人当たりの税金の負担額	56 円	56 円
利用 1 件（又は利用者）当たりのコスト	1 件当たり　4,413 円	1 件当たり　4,413 円
利用 1 件（又は利用者）当たりに使われた税金の額	1 件当たり　3,864 円	1 件当たり　3,864 円

琢成学区コミュニティ防災センター

☑ 建物状況

施設類型	コミュニティ施設	施設管理課	まちづくり推進課
所在地	北新町一丁目 1-60	設置年	2007 年（平成 19 年）
運営形態	直営	建物延床面積	611.47 ㎡
貸室の有無	有　（5 室）	主な貸室	研修室、講座室、調理室、集会室
施設の概要	平屋建てのコミュニティ施設であり、地域住民に自治的活動の場を提供しています。		

☑ 利用状況（過去 3 年比較）

項目	令和 3 年度	令和 4 年度	令和 5 年度／対前年度比	
利用延べ人数	9,554 人	11,743 人	13,861 人	2,118 人
利用件数	1,133 件	1,329 件	1,564 件	235 件
貸室稼働率	24.40 %	25.50 %	29.96 %	4.46 %

※指定管理の場合は、令和 4 年度実績より市民が実際に利用した数値を記載しています。

☑ コスト状況

（単位：円）

項 目			実 績
収入	使用料収入		514,040
	その他収入		0
	（うち工事費充当額）		(0)
	（減免した額）		(1,926,880)
	（使用料収入）※指定管理者収入		(0)
	収入計		514,040
支出	維持管理費		6,186,178
		燃料費・光熱水費	1,311,373
		施設修繕料	17,600
		工事費	0
		指定管理料	0
		その他	4,857,205
	事業運営経費		0
	支出計		6,186,178
収 支			△5,672,138

※参考までに指定管理者の収入となった使用料収入を記載しています

※収支のマイナス分は税金等一般財源を充当

コストに占める収入の割合

市民一人当たりの税金の負担額

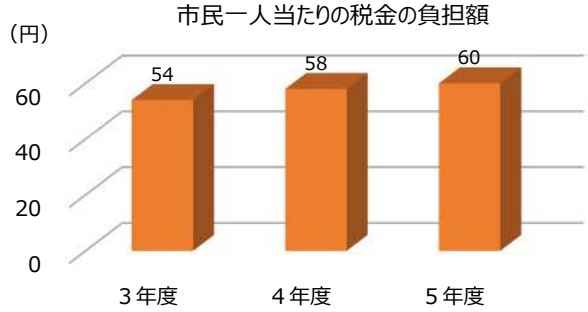

工事費等の影響を除いた場合　（単位：円）

収入計	514,040
支出計	6,186,178
収 支	△5,672,138

☑ 令和 5 年度のコスト

※令和 6 年 3 月 3 1 日現在　95,031 人

	工事費等を含む		工事費等を除く	
施設全体のコスト		6,186,178 円		6,186,178 円
市民一人当たりの税金の負担額		60 円		60 円
利用 1 件（又は利用者）当たりのコスト	1 件当たり	3,955 円	1 件当たり	3,955 円
利用 1 件（又は利用者）当たりに使われた税金の額	1 件当たり	3,627 円	1 件当たり	3,627 円

西荒瀬コミュニティ防災センター

☑ 建物状況

施設類型	コミュニティ施設	施設管理課	まちづくり推進課
所在地	宮海字新林 660	設置年	2003 年（平成 15 年）
運営形態	直営	建物延床面積	606.40 ㎡
貸室の有無	有　（5 室）	主な貸室	研修室、会議室、調理室、集会室
施設の概要	平屋建てのコミュニティ施設であり、地域住民に自治的活動の場を提供しています。		

☑ 利用状況（過去 3 年比較）

項目	令和 3 年度	令和 4 年度	令和 5 年度／対前年度比	
利用延べ人数	6,482 人	7,354 人	8,815 人	1,461 人
利用件数	725 件	769 件	821 件	52 件
貸室稼働率	15.60 %	14.80 %	15.73 %	0.93 %

※指定管理の場合は、令和 4 年度実績より市民が実際に利用した数値を記載しています。

☑ コスト状況

（単位：円）

項 目			実 績
収入	使用料収入		29,670
	その他収入		10,500
	（うち工事費充当額）		(0)
	（減免した額）		(1,322,030)
	（使用料収入）※指定管理者収入		(0)
	収入計		40,170
支出	維持管理費		5,641,184
		燃料費・光熱水費	914,921
		施設修繕料	20,900
		工事費	0
		指定管理料	0
		その他	4,705,363
	事業運営経費		0
	支出計		5,641,184
収 支			△5,601,014

※参考までに指定管理者の収入となった使用料収入を記載しています

※収支のマイナス分は税金等一般財源を充当

コストに占める収入の割合

市民一人当たりの税金の負担額

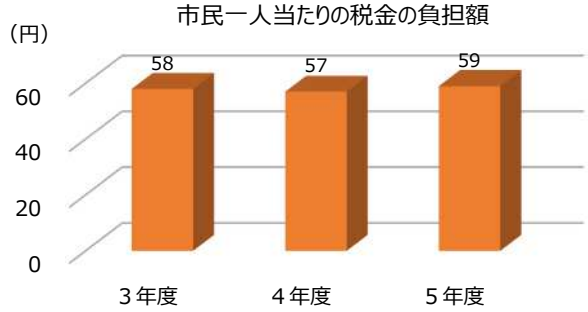

工事費等の影響を除いた場合　（単位：円）

収入計	40,170
支出計	5,641,184
収 支	△5,601,014

☑ 令和 5 年度のコスト

※令和 6 年 3 月 3 1 日現在　95,031 人

	工事費等を含む		工事費等を除く	
施設全体のコスト		5,641,184 円		5,641,184 円
市民一人当たりの税金の負担額		59 円		59 円
利用 1 件（又は利用者）当たりのコスト	1 件当たり	6,871 円	1 件当たり	6,871 円
利用 1 件（又は利用者）当たりに使われた税金の額	1 件当たり	6,822 円	1 件当たり	6,822 円

新堀コミュニティ防災センター

☑ 建物状況

施設類型	コミュニティ施設	施設管理課	まちづくり推進課
所在地	木川字アラコウヤ 34	設置年	1996 年（平成 8 年）
運営形態	直営	建物延床面積	639.68 ㎡
貸室の有無	有　（5 室）	主な貸室	研修室、講座室、調理室、集会室
施設の概要	平屋建てのコミュニティ施設であり、地域住民に自治的活動の場を提供しています。		

☑ 利用状況（過去 3 年比較）

項目	令和 3 年度	令和 4 年度	令和 5 年度／対前年度比	
利用延べ人数	5,290 人	6,054 人	7,501 人	1,447 人
利用件数	623 件	711 件	819 件	108 件
貸室稼働率	13.40 %	13.70 %	15.69 %	1.99 %

※指定管理の場合は、令和 4 年度実績より市民が実際に利用した数値を記載しています。

☑ コスト状況

（単位：円）

項 目			実 績
収入	使用料収入		24,740
	その他収入		1,500
	（うち工事費充当額）		(0)
	（減免した額）		(1,295,300)
	（使用料収入）※指定管理者収入		(0)
	収入計		26,240
支出	維持管理費		5,676,426
		燃料費・光熱水費	1,038,887
		施設修繕料	430,210
		工事費	0
		指定管理料	0
		その他	4,207,329
	事業運営経費		0
	支出計		5,676,426
収 支			△5,650,186

※参考までに指定管理者の収入となった使用料収入を記載しています

※収支のマイナス分は税金等一般財源を充当

コストに占める収入の割合

市民一人当たりの税金の負担額

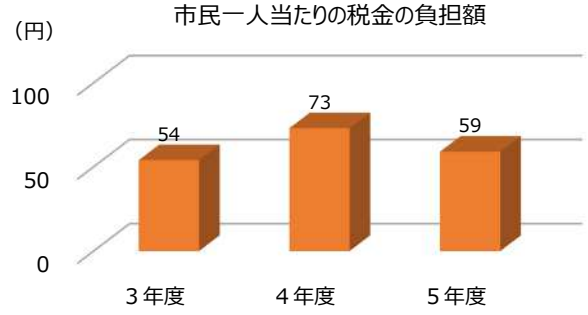

工事費等の影響を除いた場合　（単位：円）

収入計	26,240
支出計	5,676,426
収 支	△5,650,186

☑ 令和 5 年度のコスト

※令和 6 年 3 月 3 1 日現在　95,031 人

	工事費等を含む		工事費等を除く	
施設全体のコスト		5,676,426 円		5,676,426 円
市民一人当たりの税金の負担額		59 円		59 円
利用 1 件（又は利用者）当たりのコスト	1 件当たり	6,931 円	1 件当たり	6,931 円
利用 1 件（又は利用者）当たりに使われた税金の額	1 件当たり	6,899 円	1 件当たり	6,899 円

広野コミュニティセンター

☑ 建物状況

施設類型	コミュニティ施設	施設管理課	まちづくり推進課
所在地	広野字上通 232	設置年	1968 年（昭和 43 年）
運営形態	直営	建物延床面積	608.21 ㎡
貸室の有無	有　（5 室）	主な貸室	講座室、会議室、調理室、講堂
施設の概要	平屋建てのコミュニティ施設であり、地域住民に自治的活動の場を提供しています。		

☑ 利用状況（過去 3 年比較）

項目	令和 3 年度	令和 4 年度	令和 5 年度／対前年度比	
利用延べ人数	2,639 人	3,130 人	5,275 人	2,145 人
利用件数	386 件	372 件	514 件	142 件
貸室稼働率	8.30 %	7.10 %	9.85 %	2.75 %

※指定管理の場合は、令和 4 年度実績より市民が実際に利用した数値を記載しています。

☑ コスト状況

（単位：円）

項 目		実 績
収入	使用料収入	24,850
	その他収入	237,406
	（うち工事費充当額）	(0)
	（減免した額）	(851,320)
	（使用料収入）※指定管理者収入	(0)
	収入計	262,256
支出	維持管理費	6,175,280
	燃料費・光熱水費	803,525
	施設修繕料	64,900
	工事費	0
	指定管理料	0
	その他	5,306,855
	事業運営経費	0
	支出計	6,175,280
収 支		△5,913,024

※参考までに指定管理者の収入となった使用料収入を記載しています

※収支のマイナス分は税金等一般財源を充当

コストに占める収入の割合

市民一人当たりの税金の負担額

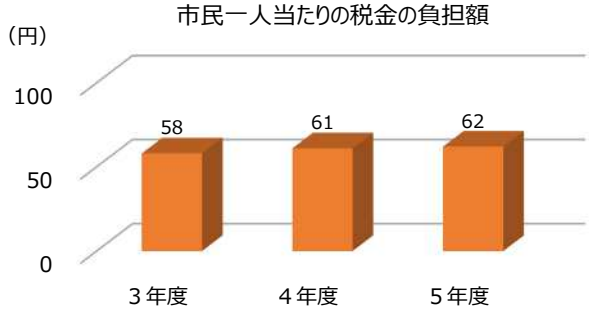

工事費等の影響を除いた場合　（単位：円）

収入計	262,256
支出計	6,175,280
収 支	△5,913,024

☑ 令和 5 年度のコスト

※令和 6 年 3 月 3 1 日現在　95,031 人

	工事費等を含む		工事費等を除く	
施設全体のコスト		6,175,280 円		6,175,280 円
市民一人当たりの税金の負担額		62 円		62 円
利用 1 件（又は利用者）当たりのコスト	1 件当たり	12,014 円	1 件当たり	12,014 円
利用 1 件（又は利用者）当たりに使われた税金の額	1 件当たり	11,504 円	1 件当たり	11,504 円

浜中コミュニティセンター

☑ 建物状況

施設類型	コミュニティ施設	施設管理課	まちづくり推進課
所在地	浜中字上村 386-11	設置年	1987 年（昭和 62 年）
運営形態	直営	建物延床面積	572.96 ㎡
貸室の有無	有　（4 室）	主な貸室	会議室、講座室、談話室、講堂
施設の概要	平屋建てのコミュニティ施設であり、地域住民に自治的活動の場を提供しています。		

☑ 利用状況（過去 3 年比較）

項目	令和 3 年度	令和 4 年度	令和 5 年度／対前年度比	
利用延べ人数	1,538 人	1,564 人	3,139 人	1,575 人
利用件数	150 件	177 件	271 件	94 件
貸室稼働率	4.00 %	4.30 %	6.49 %	2.19 %

※指定管理の場合は、令和 4 年度実績より市民が実際に利用した数値を記載しています。

☑ コスト状況

（単位：円）

項 目			実 績
収入	使用料収入		1,100
	その他収入		2,500,000
	（うち工事費充当額）		(0)
	（減免した額）		(478,300)
	（使用料収入）※指定管理者収入		(0)
	収入計		2,501,100
支出	維持管理費		5,677,387
		燃料費・光熱水費	771,552
		施設修繕料	494,890
		工事費	0
		指定管理料	0
		その他	4,410,945
	事業運営経費		0
	支出計		5,677,387
収 支			△3,176,287

※参考までに指定管理者の収入となった使用料収入を記載しています

※収支のマイナス分は税金等一般財源を充当

コストに占める収入の割合



市民一人当たりの税金の負担額

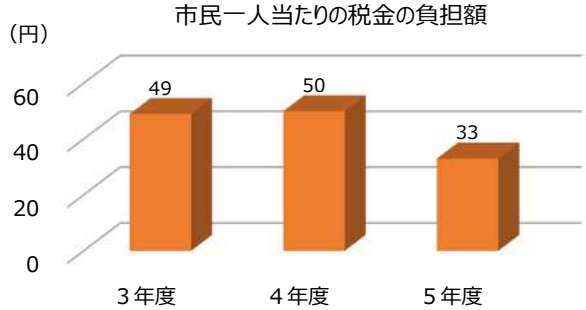

工事費等の影響を除いた場合　（単位：円）

収入計	2,501,100
支出計	5,677,387
収 支	△3,176,287

☑ 令和 5 年度のコスト

※令和 6 年 3 月 3 1 日現在　95,031 人

	工事費等を含む		工事費等を除く	
施設全体のコスト		5,677,387 円		5,677,387 円
市民一人当たりの税金の負担額		33 円		33 円
利用 1 件（又は利用者）当たりのコスト	1 件当たり	20,950 円	1 件当たり	20,950 円
利用 1 件（又は利用者）当たりに使われた税金の額	1 件当たり	11,721 円	1 件当たり	11,721 円

黒森コミュニティセンター

☑ 建物状況

施設類型	コミュニティ施設	施設管理課	まちづくり推進課
所在地	黒森字草刈谷地 57-2	設置年	1985 年（昭和 60 年）
運営形態	直営	建物延床面積	565.88 ㎡
貸室の有無	有　（5 室）	主な貸室	大会議室、小会議室、談話室、調理室、講堂
施設の概要	平屋建てのコミュニティ施設であり、地域住民に自治的活動の場を提供しています。		

☑ 利用状況（過去 3 年比較）

項目	令和 3 年度	令和 4 年度	令和 5 年度／対前年度比	
利用延べ人数	4,384 人	6,321 人	6,156 人	△165 人
利用件数	756 件	848 件	871 件	23 件
貸室稼働率	16.30 %	16.30 %	16.69 %	0.39 %

※指定管理の場合は、令和 4 年度実績より市民が実際に利用した数値を記載しています。

☑ コスト状況

（単位：円）

項 目		実 績
収入	使用料収入	22,850
	その他収入	1,500
	（うち工事費充当額）	(0)
	（減免した額）	(1,453,910)
	（使用料収入）※指定管理者収入	(0)
	収入計	24,350
支出	維持管理費	6,141,351
	燃料費・光熱水費	797,154
	施設修繕料	412,660
	工事費	0
	指定管理料	0
	その他	4,931,537
	事業運営経費	0
	支出計	6,141,351
収 支		△6,117,001

※参考までに指定管理者の収入となった使用料収入を記載しています

※収支のマイナス分は税金等一般財源を充当

コストに占める収入の割合

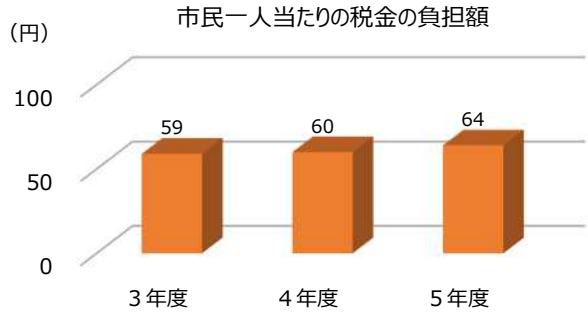

工事費等の影響を除いた場合　（単位：円）

収入計	24,350
支出計	6,141,351
収 支	△6,117,001

☑ 令和 5 年度のコスト

※令和 6 年 3 月 3 1 日現在　95,031 人

	工事費等を含む	工事費等を除く
施設全体のコスト	6,141,351 円	6,141,351 円
市民一人当たりの税金の負担額	64 円	64 円
利用 1 件（又は利用者）当たりのコスト	1 件当たり　7,051 円	1 件当たり　7,051 円
利用 1 件（又は利用者）当たりに使われた税金の額	1 件当たり　7,023 円	1 件当たり　7,023 円

十坂コミュニティセンター

☑ 建物状況

施設類型	コミュニティ施設	施設管理課	まちづくり推進課
所在地	十里塚字村東山 112-4	設置年	1976 年（昭和 51 年）
運営形態	直営	建物延床面積	509.11 ㎡
貸室の有無	有　（5 室）	主な貸室	研修室、講座室、調理室、集会室
施設の概要	平屋建てのコミュニティ施設であり、地域住民に自治的活動の場を提供しています。		

☑ 利用状況（過去 3 年比較）

項目	令和 3 年度	令和 4 年度	令和 5 年度／対前年度比	
利用延べ人数	8,001 人	10,350 人	10,816 人	466 人
利用件数	674 件	856 件	905 件	49 件
貸室稼働率	14.50 %	16.40 %	17.34 %	0.94 %

※指定管理の場合は、令和 4 年度実績より市民が実際に利用した数値を記載しています。

☑ コスト状況

（単位：円）

項 目			実 績
収入	使用料収入		7,890
	その他収入		9,000
	（うち工事費充当額）		(0)
	（減免した額）		(1,637,120)
	（使用料収入）※指定管理者収入		(0)
	収入計		16,890
支出	維持管理費		6,465,464
		燃料費・光熱水費	994,011
		施設修繕料	229,900
		工事費	0
		指定管理料	0
		その他	5,241,553
	事業運営経費		0
	支出計		6,465,464
収 支			△6,448,574

※参考までに指定管理者の収入となった使用料収入を記載しています

※収支のマイナス分は税金等一般財源を充当

コストに占める収入の割合

市民一人当たりの税金の負担額

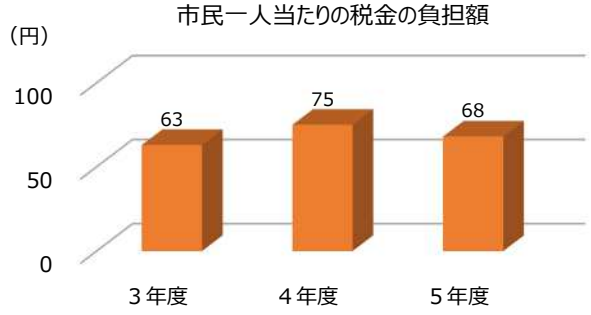

工事費等の影響を除いた場合　（単位：円）

収入計	16,890
支出計	6,465,464
収 支	△6,448,574

☑ 令和 5 年度のコスト

※令和 6 年 3 月 3 1 日現在　95,031 人

	工事費等を含む		工事費等を除く	
施設全体のコスト		6,465,464 円		6,465,464 円
市民一人当たりの税金の負担額		68 円		68 円
利用 1 件（又は利用者）当たりのコスト	1 件当たり	7,144 円	1 件当たり	7,144 円
利用 1 件（又は利用者）当たりに使われた税金の額	1 件当たり	7,125 円	1 件当たり	7,125 円

東平田コミュニティ防災センター

☑ 建物状況

施設類型	コミュニティ施設	施設管理課	まちづくり推進課
所在地	生石字登路田 8-1	設置年	1995 年（平成 7 年）
運営形態	直営	建物延床面積	629.92 ㎡
貸室の有無	有　（5 室）	主な貸室	研修室、調理室、講堂
施設の概要	平屋建てのコミュニティ施設であり、地域住民に自治的活動の場を提供しています。		

☑ 利用状況（過去 3 年比較）

項目	令和 3 年度	令和 4 年度	令和 5 年度／対前年度比	
利用延べ人数	2,770 人	3,405 人	4,182 人	777 人
利用件数	326 件	397 件	432 件	35 件
貸室稼働率	7.00 %	7.60 %	8.28 %	0.68 %

※指定管理の場合は、令和 4 年度実績より市民が実際に利用した数値を記載しています。

☑ コスト状況

（単位：円）

項 目			実 績
収入	使用料収入		11,540
	その他収入		0
	（うち工事費充当額）		(0)
	（減免した額）		(668,620)
	（使用料収入）※指定管理者収入		(0)
	収入計		11,540
支出	維持管理費		6,182,971
		燃料費・光熱水費	1,270,554
		施設修繕料	572,550
		工事費	0
		指定管理料	0
		その他	4,339,867
	事業運営経費		0
	支出計		6,182,971
収 支			△6,171,431

※参考までに指定管理者の収入となった使用料収入を記載しています

※収支のマイナス分は税金等一般財源を充当

コストに占める収入の割合

市民一人当たりの税金の負担額

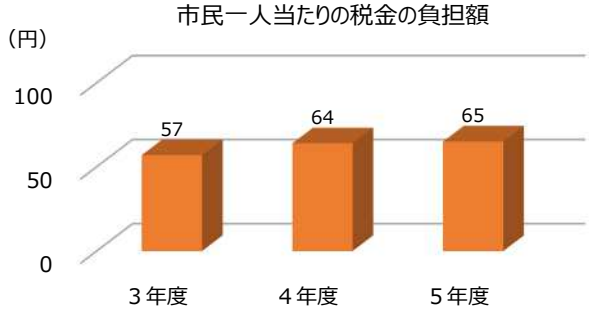

工事費等の影響を除いた場合　（単位：円）

収入計	11,540
支出計	6,182,971
収 支	△6,171,431

☑ 令和 5 年度のコスト

※令和 6 年 3 月 3 1 日現在　95,031 人

	工事費等を含む		工事費等を除く	
施設全体のコスト		6,182,971 円		6,182,971 円
市民一人当たりの税金の負担額		65 円		65 円
利用 1 件（又は利用者）当たりのコスト	1 件当たり	14,312 円	1 件当たり	14,312 円
利用 1 件（又は利用者）当たりに使われた税金の額	1 件当たり	14,286 円	1 件当たり	14,286 円

中平田コミュニティセンター

☑ 建物状況

施設類型	コミュニティ施設	施設管理課	まちづくり推進課
所在地	熊手島字中福島 66	設置年	2010 年（平成 22 年）
運営形態	直営	建物延床面積	578.54 ㎡
貸室の有無	有　（6 室）	主な貸室	研修室、調理室、コミュニティコーナー、講座室、集会室
施設の概要	平屋建てのコミュニティ施設であり、地域住民に自治的活動の場を提供しています。		

☑ 利用状況（過去 3 年比較）

項目	令和 3 年度	令和 4 年度	令和 5 年度／対前年度比	
利用延べ人数	2,338 人	2,725 人	3,545 人	820 人
利用件数	274 件	288 件	395 件	107 件
貸室稼働率	4.90 %	4.60 %	6.31 %	1.71 %

※指定管理の場合は、令和 4 年度実績より市民が実際に利用した数値を記載しています。

☑ コスト状況

（単位：円）

項　目		実　績
収入	使用料収入	41,700
	その他収入	10,500
	（うち工事費充当額）	(0)
	（減免した額）	(552,090)
	（使用料収入）※指定管理者収入	(0)
	収入計	52,200
支出	維持管理費	5,249,766
	燃料費・光熱水費	840,493
	施設修繕料	19,800
	工事費	0
	指定管理料	0
	その他	4,389,473
	事業運営経費	0
	支出計	5,249,766
収　支		△5,197,566

※参考までに指定管理者の収入となった使用料収入を記載しています

※収支のマイナス分は税金等一般財源を充当

コストに占める収入の割合

市民一人当たりの税金の負担額

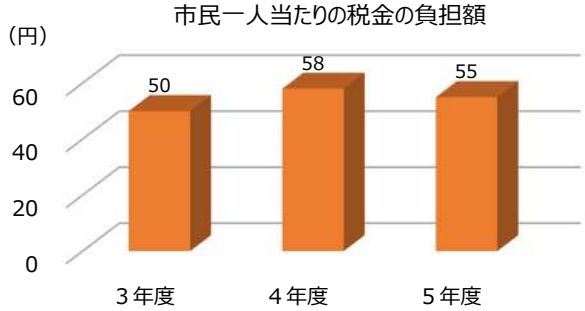

工事費等の影響を除いた場合　（単位：円）

収入計	52,200
支出計	5,249,766
収　支	△5,197,566

☑ 令和 5 年度のコスト

※令和 6 年 3 月 3 1 日現在　95,031 人

	工事費等を含む	工事費等を除く
施設全体のコスト	5,249,766 円	5,249,766 円
市民一人当たりの税金の負担額	55 円	55 円
利用 1 件（又は利用者）当たりのコスト	1 件当たり　13,291 円	1 件当たり　13,291 円
利用 1 件（又は利用者）当たりに使われた税金の額	1 件当たり　13,158 円	1 件当たり　13,158 円

北平田コミュニティセンター

☑ 建物状況

施設類型	コミュニティ施設	施設管理課	まちづくり推進課
所在地	漆曽根字千刈 13	設置年	1991 年（平成 3 年）
運営形態	直営	建物延床面積	523.85 ㎡
貸室の有無	有　（7 室）	主な貸室	講座室、会議室、視聴覚室、研修室、料理自習室、講堂
施設の概要	平屋建てのコミュニティ施設であり、地域住民に自治的活動の場を提供しています。		

☑ 利用状況（過去 3 年比較）

項目	令和 3 年度	令和 4 年度	令和 5 年度／対前年度比	
利用延べ人数	2,238 人	2,821 人	4,214 人	1,393 人
利用件数	230 件	305 件	385 件	80 件
貸室稼働率	3.50 %	4.20 %	5.27 %	1.07 %

※指定管理の場合は、令和 4 年度実績より市民が実際に利用した数値を記載しています。

☑ コスト状況

（単位：円）

項 目		実 績
収入	使用料収入	11,530
	その他収入	0
	（うち工事費充当額）	(0)
	（減免した額）	(658,090)
	（使用料収入）※指定管理者収入	(0)
	収入計	11,530
支出	維持管理費	6,162,161
	燃料費・光熱水費	789,069
	施設修繕料	705,001
	工事費	0
	指定管理料	0
	その他	4,668,091
	事業運営経費	0
	支出計	6,162,161
収 支		△6,150,631

※参考までに指定管理者の収入となった使用料収入を記載しています

※収支のマイナス分は税金等一般財源を充当

コストに占める収入の割合

市民一人当たりの税金の負担額

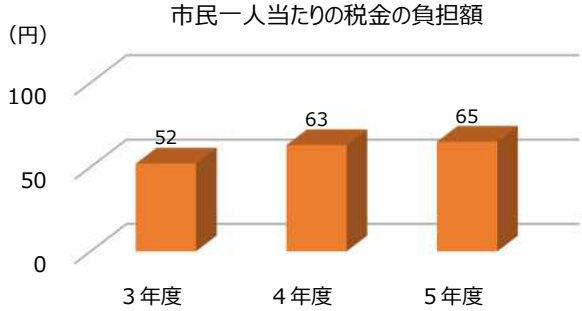

工事費等の影響を除いた場合　（単位：円）

収入計	11,530
支出計	6,162,161
収 支	△6,150,631

☑ 令和 5 年度のコスト

※令和 6 年 3 月 3 1 日現在　95,031 人

	工事費等を含む	工事費等を除く
施設全体のコスト	6,162,161 円	6,162,161 円
市民一人当たりの税金の負担額	65 円	65 円
利用 1 件（又は利用者）当たりのコスト	1 件当たり　16,006 円	1 件当たり　16,006 円
利用 1 件（又は利用者）当たりに使われた税金の額	1 件当たり　15,976 円	1 件当たり　15,976 円

上田コミュニティ防災センター

☑ 建物状況

施設類型	コミュニティ施設	施設管理課	まちづくり推進課
所在地	上野曽根字上中割 49	設置年	2000 年（平成 12 年）
運営形態	直営	建物延床面積	1,246.13 ㎡
貸室の有無	有　（8 室）	主な貸室	会議室、研修室、炊き出し室、集会室、講堂、グラウンド
施設の概要	平屋建てのコミュニティ施設であり、地域住民に自治的活動の場を提供しています。		

☑ 利用状況（過去 3 年比較）

項目	令和 3 年度	令和 4 年度	令和 5 年度／対前年度比	
利用延べ人数	7,769 人	8,525 人	11,942 人	3,417 人
利用件数	814 件	910 件	1,037 件	127 件
貸室稼働率	11.00 %	10.90 %	12.42 %	1.52 %

※指定管理の場合は、令和 4 年度実績より市民が実際に利用した数値を記載しています。

☑ コスト状況

（単位：円）

項目		実績
収入	使用料収入	81,800
	その他収入	79,307
	（うち工事費充当額）	(0)
	（減免した額）	(1,938,160)
	（使用料収入）※指定管理者収入	(0)
	収入計	161,107
支出	維持管理費	7,480,749
	燃料費・光熱水費	1,536,808
	施設修繕料	150,000
	工事費	0
	指定管理料	0
	その他	5,793,941
	事業運営経費	0
	支出計	7,480,749
収支		△7,319,642

※参考までに指定管理者の収入となった使用料収入を記載しています

※収支のマイナス分は税金等一般財源を充当

コストに占める収入の割合

市民一人当たりの税金の負担額

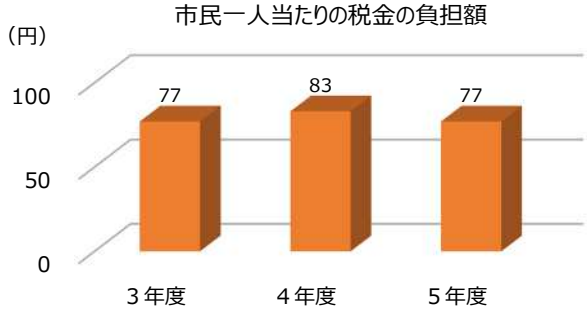

工事費等の影響を除いた場合　（単位：円）

収入計	161,107
支出計	7,480,749
収　支	△7,319,642

☑ 令和 5 年度のコスト

※令和 6 年 3 月 3 1 日現在　95,031 人

	工事費等を含む	工事費等を除く
施設全体のコスト	7,480,749 円	7,480,749 円
市民一人当たりの税金の負担額	77 円	77 円
利用 1 件（又は利用者）当たりのコスト	1 件当たり　7,214 円	1 件当たり　7,214 円
利用 1 件（又は利用者）当たりに使われた税金の額	1 件当たり　7,058 円	1 件当たり　7,058 円

本楯コミュニティセンター

☑ 建物状況

施設類型	コミュニティ施設	施設管理課	まちづくり推進課
所在地	本楯字新田目 87-1	設置年	1954 年（昭和 29 年）
運営形態	直営	建物延床面積	661.33 ㎡
貸室の有無	有　（8 室）	主な貸室	研修室、加工実習室、多目的ホール、健康相談室、体育館
施設の概要	平屋建てのコミュニティ施設であり、地域住民に自治的活動の場を提供しています。		

☑ 利用状況（過去 3 年比較）

項目	令和 3 年度	令和 4 年度	令和 5 年度／対前年度比	
利用延べ人数	4,306 人	6,006 人	5,570 人	△436 人
利用件数	578 件	678 件	660 件	△18 件
貸室稼働率	7.80 %	8.10 %	7.90 %	△0.20 %

※指定管理の場合は、令和 4 年度実績より市民が実際に利用した数値を記載しています。

☑ コスト状況

（単位：円）

項 目		実 績
収入	使用料収入	17,870
	その他収入	0
	（うち工事費充当額）	(0)
	（減免した額）	(1,057,290)
	（使用料収入）※指定管理者収入	(0)
	収入計	17,870
支出	維持管理費	5,979,578
	燃料費・光熱水費	978,047
	施設修繕料	0
	工事費	0
	指定管理料	0
	その他	5,001,531
	事業運営経費	0
	支出計	5,979,578
収 支		△5,961,708

※参考までに指定管理者の収入となった使用料収入を記載しています

※収支のマイナス分は税金等一般財源を充当

コストに占める収入の割合

市民一人当たりの税金の負担額

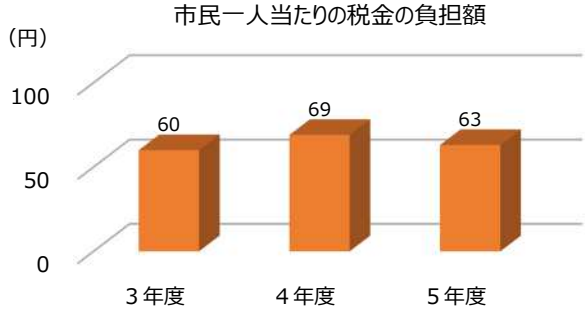

工事費等の影響を除いた場合　（単位：円）

収入計	17,870
支出計	5,979,578
収 支	△5,961,708

☑ 令和 5 年度のコスト

※令和 6 年 3 月 3 1 日現在　95,031 人

	工事費等を含む	工事費等を除く
施設全体のコスト	5,979,578 円	5,979,578 円
市民一人当たりの税金の負担額	63 円	63 円
利用 1 件（又は利用者）当たりのコスト	1 件当たり　9,060 円	1 件当たり　9,060 円
利用 1 件（又は利用者）当たりに使われた税金の額	1 件当たり　9,033 円	1 件当たり　9,033 円

南遊佐コミュニティセンター

☑ 建物状況

施設類型	コミュニティ施設	施設管理課	まちづくり推進課
所在地	宮内字小楯 62-1	設置年	1994 年（平成 6 年）
運営形態	直営	建物延床面積	691.37 ㎡
貸室の有無	有　（11 室）	主な貸室	研修室、講座室、会議室、調理室、集会室、音楽室、資料室
施設の概要	地上 2 階建てのコミュニティ施設であり、地域住民に自治的活動の場を提供しています。		

☑ 利用状況（過去 3 年比較）

項目	令和 3 年度	令和 4 年度	令和 5 年度／対前年度比	
利用延べ人数	9,315 人	11,487 人	12,476 人	989 人
利用件数	915 件	1,061 件	1,098 件	37 件
貸室稼働率	9.00 %	12.70 %	13.15 %	0.45 %

※指定管理の場合は、令和 4 年度実績より市民が実際に利用した数値を記載しています。

☑ コスト状況

（単位：円）

項目		実績
収入	使用料収入	83,585
	その他収入	4,500
	（うち工事費充当額）	(0)
	（減免した額）	(1,775,000)
	（使用料収入）※指定管理者収入	(0)
	収入計	88,085
支出	維持管理費	12,141,358
	燃料費・光熱水費	1,469,693
	施設修繕料	4,784,397
	工事費	0
	指定管理料	0
	その他	5,887,268
	事業運営経費	0
	支出計	12,141,358
収支		△12,053,273

※参考までに指定管理者の収入となった使用料収入を記載しています

※収支のマイナス分は税金等一般財源を充当

コストに占める収入の割合

市民一人当たりの税金の負担額

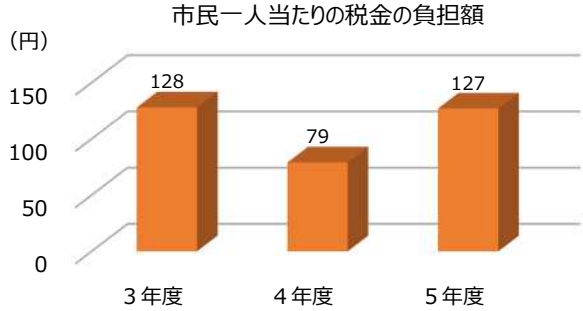

工事費等の影響を除いた場合　（単位：円）

収入計	88,085
支出計	12,141,358
収支	△12,053,273

☑ 令和 5 年度のコスト

※令和 6 年 3 月 3 1 日現在　95,031 人

	工事費等を含む	工事費等を除く
施設全体のコスト	12,141,358 円	12,141,358 円
市民一人当たりの税金の負担額	127 円	127 円
利用 1 件（又は利用者）当たりのコスト	1 件当たり　11,058 円	1 件当たり　11,058 円
利用 1 件（又は利用者）当たりに使われた税金の額	1 件当たり　10,977 円	1 件当たり　10,977 円

観音寺コミュニティセンター

☑ 建物状況

施設類型	コミュニティ施設	施設管理課	まちづくり推進課
所在地	観音寺字寺ノ下 41	設置年	2009 年（平成 21 年）
運営形態	直営	建物延床面積	（八幡タウンセンターに併設）
貸室の有無	有　（5 室）	主な貸室	会議室、研修室、調理室
施設の概要	平屋建てのコミュニティ施設であり、地域住民に自治的活動の場を提供しています。		

☑ 利用状況（過去 3 年比較）

項目	令和 3 年度	令和 4 年度	令和 5 年度／対前年度比	
利用延べ人数	2,296 人	3,200 人	4,049 人	849 人
利用件数	462 件	724 件	633 件	△91 件
貸室稼働率	10.00 %	13.90 %	12.13 %	△1.77 %

※指定管理の場合は、令和 4 年度実績より市民が実際に利用した数値を記載しています。

☑ コスト状況

（単位：円）

項 目			実 績
収入	使用料収入		41,040
	その他収入		0
	（うち工事費充当額）		(0)
	（減免した額）		(692,940)
	（使用料収入）※指定管理者収入		(0)
	収入計		41,040
支出	維持管理費		6,894,688
		燃料費・光熱水費	2,017,532
		施設修繕料	0
		工事費	0
		指定管理料	0
		その他	4,877,156
	事業運営経費		0
	支出計		6,894,688
収 支			△6,853,648

※参考までに指定管理者の収入となった使用料収入を記載しています

※収支のマイナス分は税金等一般財源を充当

コストに占める収入の割合

市民一人当たりの税金の負担額

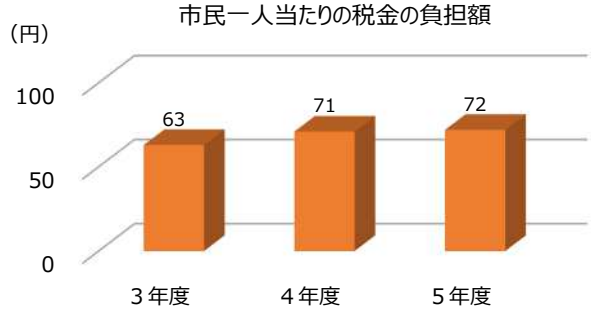

工事費等の影響を除いた場合　（単位：円）

収入計	41,040
支出計	6,894,688
収 支	△6,853,648

☑ 令和 5 年度のコスト

※令和 6 年 3 月 3 1 日現在　95,031 人

	工事費等を含む		工事費等を除く	
施設全体のコスト		6,894,688 円		6,894,688 円
市民一人当たりの税金の負担額		72 円		72 円
利用 1 件（又は利用者）当たりのコスト	1 件当たり	10,892 円	1 件当たり	10,892 円
利用 1 件（又は利用者）当たりに使われた税金の額	1 件当たり	10,827 円	1 件当たり	10,827 円

一條コミュニティセンター

☑ 建物状況

施設類型	コミュニティ施設	施設管理課	まちづくり推進課
所在地	市条字村ノ前 25-3	設置年	2005 年（平成 17 年）
運営形態	直営	建物延床面積	695.19 ㎡
貸室の有無	有　（5 室）	主な貸室	ホール、研修室、調理室
施設の概要	平屋建てのコミュニティ施設であり、地域住民に自治的活動の場を提供しています。		

☑ 利用状況（過去 3 年比較）

項目	令和 3 年度	令和 4 年度	令和 5 年度／対前年度比	
利用延べ人数	4,240 人	5,178 人	5,586 人	408 人
利用件数	498 件	589 件	564 件	△25 件
貸室稼働率	10.70 %	11.30 %	9.00 %	△2.30 %

※指定管理の場合は、令和 4 年度実績より市民が実際に利用した数値を記載しています。

☑ コスト状況

（単位：円）

項目			実績
収入	使用料収入		195,100
	その他収入		0
	（うち工事費充当額）		(0)
	（減免した額）		(704,550)
	（使用料収入）※指定管理者収入		(0)
	収入計		195,100
支出	維持管理費		6,975,470
		燃料費・光熱水費	1,322,795
		施設修繕料	1,251,874
		工事費	0
		指定管理料	0
		その他	4,400,801
	事業運営経費		0
	支出計		6,975,470
収支			△6,780,370

※参考までに指定管理者の収入となった使用料収入を記載しています

※収支のマイナス分は税金等一般財源を充当

コストに占める収入の割合

市民一人当たりの税金の負担額

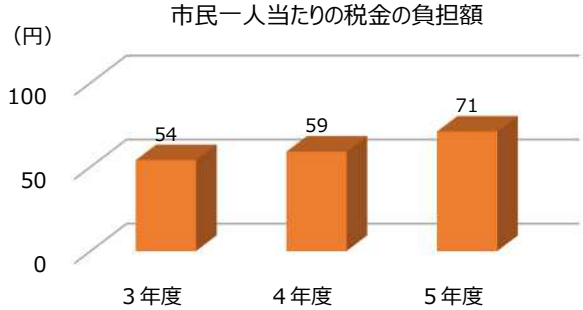

工事費等の影響を除いた場合　（単位：円）

収入計	195,100
支出計	6,975,470
収　支	△6,780,370

☑ 令和 5 年度のコスト

※令和 6 年 3 月 3 1 日現在　95,031 人

	工事費等を含む		工事費等を除く	
施設全体のコスト		6,975,470 円		6,975,470 円
市民一人当たりの税金の負担額		71 円		71 円
利用 1 件（又は利用者）当たりのコスト	1 件当たり	12,368 円	1 件当たり	12,368 円
利用 1 件（又は利用者）当たりに使われた税金の額	1 件当たり	12,022 円	1 件当たり	12,022 円

大沢コミュニティセンター

☑ 建物状況

施設類型	コミュニティ施設	施設管理課	まちづくり推進課
所在地	大蕨字二夕子 213	設置年	1982 年（昭和 57 年）
運営形態	直営	建物延床面積	1,397.29 ㎡
貸室の有無	有　（6 室）	主な貸室	会議室、調理室、集会室
施設の概要	地上 3 階建てのコミュニティ施設であり、地域住民に自治的活動の場を提供しています。		

☑ 利用状況（過去 3 年比較）

項目	令和 3 年度	令和 4 年度	令和 5 年度／対前年度比	
利用延べ人数	2,886 人	3,305 人	3,772 人	467 人
利用件数	372 件	466 件	481 件	15 件
貸室稼働率	6.70 %	7.50 %	7.68 %	0.18 %

※指定管理の場合は、令和 4 年度実績より市民が実際に利用した数値を記載しています。

☑ コスト状況

（単位：円）

項 目			実 績
収入	使用料収入		10,030
	その他収入		12,000
	（うち工事費充当額）		(0)
	（減免した額）		(615,120)
	（使用料収入）※指定管理者収入		(0)
	収入計		22,030
支出	維持管理費		7,346,472
		燃料費・光熱水費	1,251,533
		施設修繕料	946,000
		工事費	0
		指定管理料	0
		その他	5,148,939
	事業運営経費		0
	支出計		7,346,472
収 支			△7,324,442

※参考までに指定管理者の収入となった使用料収入を記載しています

※収支のマイナス分は税金等一般財源を充当

コストに占める収入の割合

市民一人当たりの税金の負担額

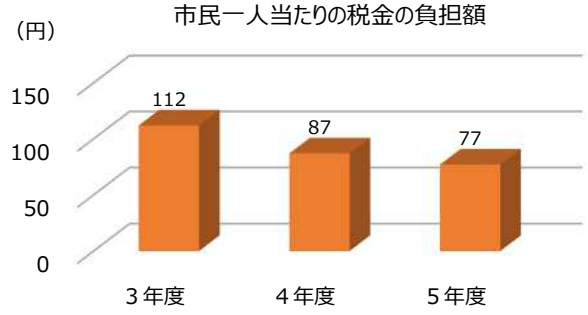

工事費等の影響を除いた場合　（単位：円）

収入計	22,030
支出計	7,346,472
収 支	△7,324,442

☑ 令和 5 年度のコスト

※令和 6 年 3 月 3 1 日現在　95,031 人

	工事費等を含む		工事費等を除く	
施設全体のコスト		7,346,472 円		7,346,472 円
市民一人当たりの税金の負担額		77 円		77 円
利用 1 件（又は利用者）当たりのコスト	1 件当たり	15,273 円	1 件当たり	15,273 円
利用 1 件（又は利用者）当たりに使われた税金の額	1 件当たり	15,228 円	1 件当たり	15,228 円

日向コミュニティセンター

☑ 建物状況

施設類型	コミュニティ施設	施設管理課	まちづくり推進課
所在地	上黒川字家ノ東 19-2	設置年	1988 年（昭和 63 年）
運営形態	直営	建物延床面積	1,954.99 ㎡
貸室の有無	有　（6 室）	主な貸室	研修室、会議室、調理室、集会室
施設の概要	地上 2 階建てのコミュニティ施設であり、地域住民に自治的活動の場を提供しています。		

☑ 利用状況（過去 3 年比較）

項目	令和 3 年度	令和 4 年度	令和 5 年度／対前年度比	
利用延べ人数	3,575 人	3,593 人	4,444 人	851 人
利用件数	684 件	564 件	501 件	△63 件
貸室稼働率	12.30 %	9.00 %	8.00 %	△1.00 %

※指定管理の場合は、令和 4 年度実績より市民が実際に利用した数値を記載しています。

☑ コスト状況

（単位：円）

項 目		実 績
収入	使用料収入	17,870
	その他収入	3,000
	（うち工事費充当額）	(0)
	（減免した額）	(675,770)
	（使用料収入）※指定管理者収入	(0)
	収入計	20,870
支出	維持管理費	8,710,257
	燃料費・光熱水費	2,113,512
	施設修繕料	979,000
	工事費	0
	指定管理料	0
	その他	5,617,745
	事業運営経費	0
	支出計	8,710,257
収 支		△8,689,387

※参考までに指定管理者の収入となった使用料収入を記載しています

※収支のマイナス分は税金等一般財源を充当

コストに占める収入の割合

市民一人当たりの税金の負担額

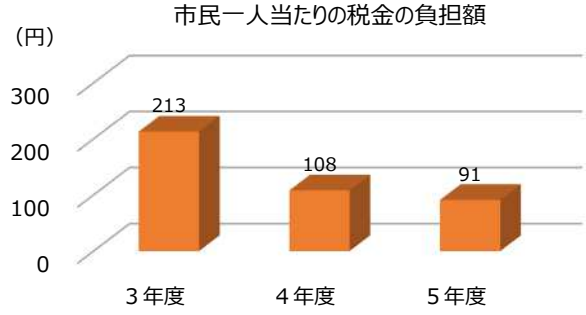

工事費等の影響を除いた場合　（単位：円）

収入計	20,870
支出計	8,710,257
収 支	△8,689,387

☑ 令和 5 年度のコスト

※令和 6 年 3 月 3 1 日現在　95,031 人

	工事費等を含む		工事費等を除く	
施設全体のコスト		8,710,257 円		8,710,257 円
市民一人当たりの税金の負担額		91 円		91 円
利用 1 件（又は利用者）当たりのコスト	1 件当たり	17,386 円	1 件当たり	17,386 円
利用 1 件（又は利用者）当たりに使われた税金の額	1 件当たり	17,344 円	1 件当たり	17,344 円

南部コミュニティセンター

☑ 建物状況

施設類型	コミュニティ施設	施設管理課	まちづくり推進課
所在地	地見興屋字前割 9-1	設置年	1996 年（平成 8 年）
運営形態	直営	建物延床面積	3,320.81 ㎡
貸室の有無	有　（9 室）	主な貸室	会議室、ホール、集会室、調理室
施設の概要	地上 2 階建てのコミュニティ施設であり、地域住民に自治的活動の場を提供しています。		

☑ 利用状況（過去 3 年比較）

項目	令和 3 年度	令和 4 年度	令和 5 年度／対前年度比	
利用延べ人数	2,863 人	3,335 人	4,285 人	950 人
利用件数	512 件	632 件	755 件	123 件
貸室稼働率	6.90 %	6.70 %	8.04 %	1.34 %

※指定管理の場合は、令和 4 年度実績より市民が実際に利用した数値を記載しています。

☑ コスト状況

（単位：円）

項 目		実 績
収入	使用料収入	43,300
	その他収入	16,400
	（うち工事費充当額）	(0)
	（減免した額）	(1,145,200)
	（使用料収入）※指定管理者収入	(0)
	収入計	59,700
支出	維持管理費	7,149,222
	燃料費・光熱水費	1,282,209
	施設修繕料	36,300
	工事費	0
	指定管理料	0
	その他	5,830,713
	事業運営経費	0
	支出計	7,149,222
収 支		△7,089,522

※参考までに指定管理者の収入となった使用料収入を記載しています

※収支のマイナス分は税金等一般財源を充当

コストに占める収入の割合

市民一人当たりの税金の負担額

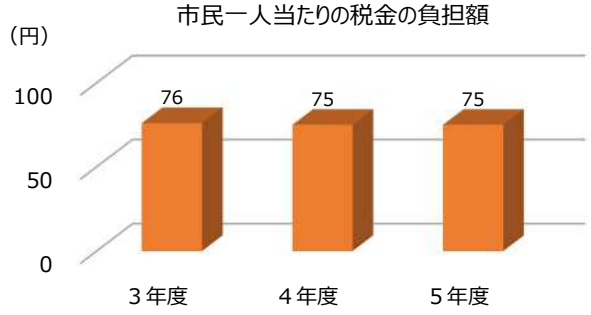

工事費等の影響を除いた場合　（単位：円）

収入計	59,700
支出計	7,149,222
収 支	△7,089,522

☑ 令和 5 年度のコスト

※令和 6 年 3 月 3 1 日現在　95,031 人

	工事費等を含む		工事費等を除く	
施設全体のコスト		7,149,222 円		7,149,222 円
市民一人当たりの税金の負担額		75 円		75 円
利用 1 件（又は利用者）当たりのコスト	1 件当たり	9,469 円	1 件当たり	9,469 円
利用 1 件（又は利用者）当たりに使われた税金の額	1 件当たり	9,390 円	1 件当たり	9,390 円

山寺コミュニティセンター

☑ 建物状況

施設類型	コミュニティ施設	施設管理課	まちづくり推進課
所在地	山寺字見初沢 165	設置年	1974 年（昭和 49 年）
運営形態	直営	建物延床面積	375.11 ㎡
貸室の有無	有　（4 室）	主な貸室	研修室、調理室、ホール
施設の概要	平屋建てのコミュニティ施設であり、地域住民に自治的活動の場を提供しています。		

☑ 利用状況（過去 3 年比較）

項目	令和 3 年度	令和 4 年度	令和 5 年度／対前年度比	
利用延べ人数	1,809 人	1,951 人	3,187 人	1,236 人
利用件数	265 件	283 件	413 件	130 件
貸室稼働率	7.10 %	6.80 %	9.89 %	3.09 %

※指定管理の場合は、令和 4 年度実績より市民が実際に利用した数値を記載しています。

☑ コスト状況

（単位：円）

項 目			実 績
収入	使用料収入		12,170
	その他収入		1,500
	（うち工事費充当額）		(0)
	（減免した額）		(583,750)
	（使用料収入）※指定管理者収入		(0)
	収入計		13,670
支出	維持管理費		5,648,356
		燃料費・光熱水費	541,321
		施設修繕料	49,500
		工事費	0
		指定管理料	0
		その他	5,057,535
	事業運営経費		0
	支出計		5,648,356
収 支			△5,634,686

※参考までに指定管理者の収入となった使用料収入を記載しています

※収支のマイナス分は税金等一般財源を充当

コストに占める収入の割合

市民一人当たりの税金の負担額

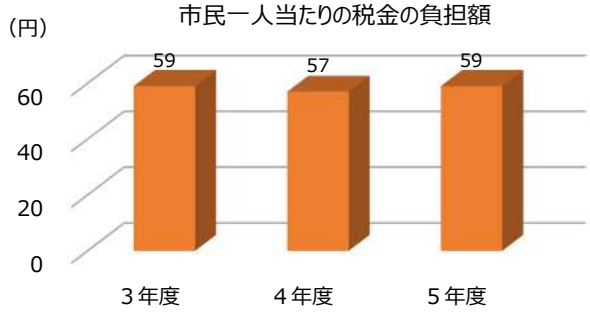

工事費等の影響を除いた場合　（単位：円）

収入計	13,670
支出計	5,648,356
収 支	△5,634,686

☑ 令和 5 年度のコスト

※令和 6 年 3 月 3 1 日現在　95,031 人

	工事費等を含む		工事費等を除く	
施設全体のコスト		5,648,356 円		5,648,356 円
市民一人当たりの税金の負担額		59 円		59 円
利用 1 件（又は利用者）当たりのコスト	1 件当たり	13,676 円	1 件当たり	13,676 円
利用 1 件（又は利用者）当たりに使われた税金の額	1 件当たり	13,643 円	1 件当たり	13,643 円

松嶺コミュニティセンター

☑ 建物状況

施設類型	コミュニティ施設	施設管理課	まちづくり推進課
所在地	字山田 20-1	設置年	1988 年（昭和 63 年）
運営形態	直営	建物延床面積	710.99 ㎡
貸室の有無	有　（7 室）	主な貸室	研修室、講堂、調理室、相談室、実習室
施設の概要	平屋建てのコミュニティ施設であり、地域住民に自治的活動の場を提供しています。		

☑ 利用状況（過去 3 年比較）

項目	令和 3 年度	令和 4 年度	令和 5 年度／対前年度比	
利用延べ人数	3,906 人	4,490 人	4,968 人	478 人
利用件数	507 件	682 件	642 件	△40 件
貸室稼働率	7.80 %	9.40 %	8.78 %	△0.62 %

※指定管理の場合は、令和 4 年度実績より市民が実際に利用した数値を記載しています。

☑ コスト状況

（単位：円）

項 目		実 績
収入	使用料収入	83,000
	その他収入	0
	（うち工事費充当額）	(0)
	（減免した額）	(816,300)
	（使用料収入）※指定管理者収入	(0)
	収入計	83,000
支出	維持管理費	7,116,333
	燃料費・光熱水費	1,206,358
	施設修繕料	585,717
	工事費	0
	指定管理料	0
	その他	5,324,258
	事業運営経費	0
	支出計	7,116,333
収 支		△7,033,333

※参考までに指定管理者の収入となった使用料収入を記載しています

※収支のマイナス分は税金等一般財源を充当

コストに占める収入の割合

市民一人当たりの税金の負担額

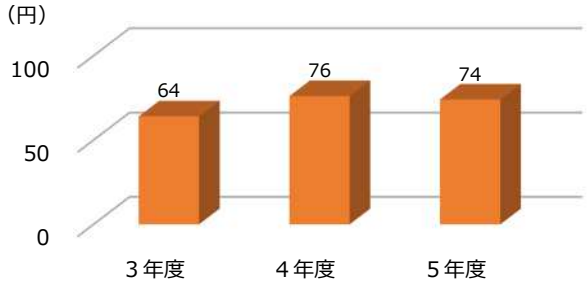

工事費等の影響を除いた場合　（単位：円）

収入計	83,000
支出計	7,116,333
収 支	△7,033,333

☑ 令和 5 年度のコスト

※令和 6 年 3 月 3 1 日現在　95,031 人

	工事費等を含む	工事費等を除く
施設全体のコスト	7,116,333 円	7,116,333 円
市民一人当たりの税金の負担額	74 円	74 円
利用 1 件（又は利用者）当たりのコスト	1 件当たり　11,085 円	1 件当たり　11,085 円
利用 1 件（又は利用者）当たりに使われた税金の額	1 件当たり　10,955 円	1 件当たり　10,955 円

内郷コミュニティセンター

☑ 建物状況

施設類型	コミュニティ施設	施設管理課	まちづくり推進課
所在地	相沢字鶴牧 56	設置年	1974 年（昭和 49 年）
運営形態	直営	建物延床面積	537.20 ㎡
貸室の有無	有　（5 室）	主な貸室	研修室、小和室、調理室、ホール
施設の概要	平屋建てのコミュニティ施設であり、地域住民に自治的活動の場を提供しています。		

☑ 利用状況（過去 3 年比較）

項目	令和 3 年度	令和 4 年度	令和 5 年度／対前年度比	
利用延べ人数	2,504 人	2,485 人	2,654 人	169 人
利用件数	399 件	431 件	443 件	12 件
貸室稼働率	8.60 %	8.30 %	8.49 %	0.19 %

※指定管理の場合は、令和 4 年度実績より市民が実際に利用した数値を記載しています。

☑ コスト状況

（単位：円）

項 目			実 績
収入	使用料収入		4,660
	その他収入		2,432,023
	（うち工事費充当額）		(0)
	（減免した額）		(522,480)
	（使用料収入）※指定管理者収入		(0)
	収入計		2,436,683
支出	維持管理費		5,018,429
		燃料費・光熱水費	590,589
		施設修繕料	199,100
		工事費	0
		指定管理料	0
		その他	4,228,740
	事業運営経費		0
	支出計		5,018,429
収 支			△2,581,746

※参考までに指定管理者の収入となった使用料収入を記載しています

※収支のマイナス分は税金等一般財源を充当

コストに占める収入の割合



市民一人当たりの税金の負担額

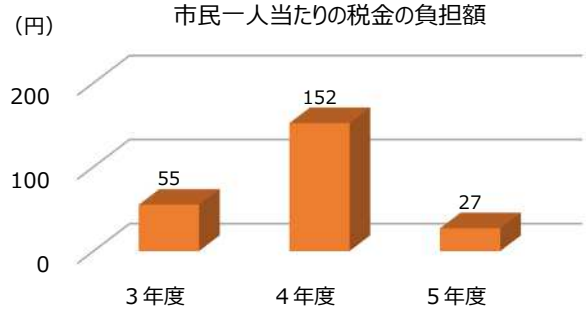

工事費等の影響を除いた場合　（単位：円）

収入計	2,436,683
支出計	5,018,429
収 支	△2,581,746

☑ 令和 5 年度のコスト

※令和 6 年 3 月 3 1 日現在　95,031 人

	工事費等を含む		工事費等を除く	
施設全体のコスト		5,018,429 円		5,018,429 円
市民一人当たりの税金の負担額		27 円		27 円
利用 1 件（又は利用者）当たりのコスト	1 件当たり	11,328 円	1 件当たり	11,328 円
利用 1 件（又は利用者）当たりに使われた税金の額	1 件当たり	5,828 円	1 件当たり	5,828 円

田沢コミュニティセンター

☑ 建物状況

施設類型	コミュニティ施設	施設管理課	まちづくり推進課
所在地	田沢字道ノ外 105	設置年	1980 年（昭和 55 年）
運営形態	直営	建物延床面積	358.53 ㎡
貸室の有無	有　（3 室）	主な貸室	研修室、調理室、集会室
施設の概要	平屋建てのコミュニティ施設であり、地域住民に自治的活動の場を提供しています。		

☑ 利用状況（過去 3 年比較）

項目	令和 3 年度	令和 4 年度	令和 5 年度／対前年度比	
利用延べ人数	789 人	1,152 人	1,424 人	272 人
利用件数	103 件	121 件	168 件	47 件
貸室稼働率	3.70 %	3.90 %	5.36 %	1.46 %

※指定管理の場合は、令和 4 年度実績より市民が実際に利用した数値を記載しています。

☑ コスト状況

（単位：円）

項 目		実 績
収入	使用料収入	1,100
	その他収入	7,600
	（うち工事費充当額）	(0)
	（減免した額）	(232,860)
	（使用料収入）※指定管理者収入	(0)
	収入計	8,700
支出	維持管理費	4,779,166
	燃料費・光熱水費	375,092
	施設修繕料	627
	工事費	0
	指定管理料	0
	その他	4,403,447
	事業運営経費	0
	支出計	4,779,166
収 支		△4,770,466

※参考までに指定管理者の収入となった使用料収入を記載しています

※収支のマイナス分は税金等一般財源を充当

コストに占める収入の割合

市民一人当たりの税金の負担額

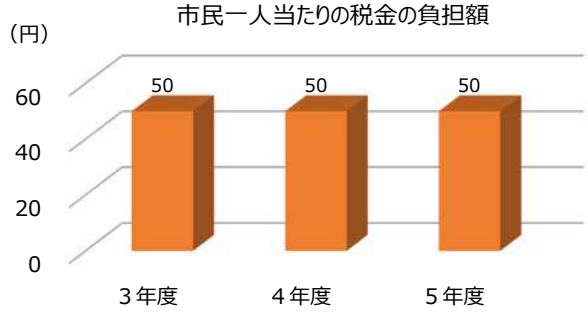

工事費等の影響を除いた場合　（単位：円）

収入計	8,700
支出計	4,779,166
収 支	△4,770,466

☑ 令和 5 年度のコスト

※令和 6 年 3 月 3 1 日現在　95,031 人

	工事費等を含む	工事費等を除く
施設全体のコスト	4,779,166 円	4,779,166 円
市民一人当たりの税金の負担額	50 円	50 円
利用 1 件（又は利用者）当たりのコスト	1 件当たり　28,447 円	1 件当たり　28,447 円
利用 1 件（又は利用者）当たりに使われた税金の額	1 件当たり　28,396 円	1 件当たり　28,396 円

郡鏡・山谷コミュニティセンター

☑ 建物状況

施設類型	コミュニティ施設	施設管理課	まちづくり推進課
所在地	郡山字上台 134-1	設置年	2006 年（平成 18 年）
運営形態	直営	建物延床面積	427.81 ㎡
貸室の有無	有　（3 室）	主な貸室	研修室、調理室、交流室
施設の概要	平屋建てのコミュニティ施設であり、地域住民に自治的活動の場を提供しています。		

☑ 利用状況（過去 3 年比較）

項目	令和 3 年度	令和 4 年度	令和 5 年度／対前年度比	
利用延べ人数	778 人	1,060 人	1,605 人	545 人
利用件数	72 件	101 件	154 件	53 件
貸室稼働率	2.60 %	3.20 %	4.92 %	1.72 %

※指定管理の場合は、令和 4 年度実績より市民が実際に利用した数値を記載しています。

☑ コスト状況

（単位：円）

項目		実績
収入	使用料収入	11,380
	その他収入	6,000
	（うち工事費充当額）	(0)
	（減免した額）	(207,060)
	（使用料収入）※指定管理者収入	(0)
	収入計	17,380
支出	維持管理費	4,341,528
	燃料費・光熱水費	356,580
	施設修繕料	56,100
	工事費	0
	指定管理料	0
	その他	3,928,848
	事業運営経費	0
	支出計	4,341,528
収支		△4,324,148

※参考までに指定管理者の収入となった使用料収入を記載しています

※収支のマイナス分は税金等一般財源を充当

コストに占める収入の割合

市民一人当たりの税金の負担額

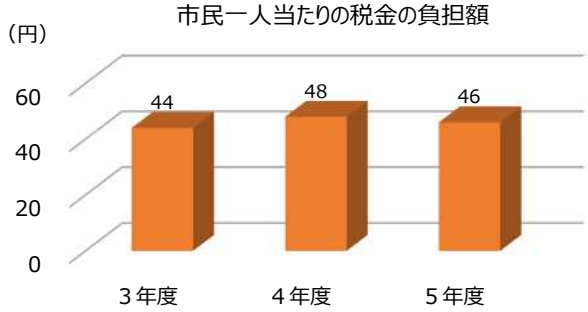

工事費等の影響を除いた場合　（単位：円）

収入計	17,380
支出計	4,341,528
収　支	△4,324,148

☑ 令和 5 年度のコスト

※令和 6 年 3 月 3 1 日現在　95,031 人

	工事費等を含む		工事費等を除く	
施設全体のコスト		4,341,528 円		4,341,528 円
市民一人当たりの税金の負担額		46 円		46 円
利用 1 件（又は利用者）当たりのコスト	1 件当たり	28,192 円	1 件当たり	28,192 円
利用 1 件（又は利用者）当たりに使われた税金の額	1 件当たり	28,079 円	1 件当たり	28,079 円

南平田コミュニティセンター

☑ 建物状況

施設類型	コミュニティ施設	施設管理課	まちづくり推進課
所在地	飛鳥字契約場 80	設置年	1999 年（平成 11 年）
運営形態	直営	建物延床面積	445.91 ㎡
貸室の有無	有　（4 室）	主な貸室	研修室、調理室、会議室
施設の概要	平屋建てのコミュニティ施設であり、地域住民に自治的活動の場を提供しています。		

☑ 利用状況（過去 3 年比較）

項目	令和 3 年度	令和 4 年度	令和 5 年度／対前年度比	
利用延べ人数	1,740 人	2,193 人	2,677 人	484 人
利用件数	149 件	201 件	251 件	50 件
貸室稼働率	4.00 %	4.80 %	6.01 %	1.21 %

※指定管理の場合は、令和 4 年度実績より市民が実際に利用した数値を記載しています。

☑ コスト状況

（単位：円）

項目		実績
収入	使用料収入	22,940
	その他収入	10,500
	（うち工事費充当額）	(0)
	（減免した額）	(385,240)
	（使用料収入）※指定管理者収入	(0)
	収入計	33,440
支出	維持管理費	4,655,252
	燃料費・光熱水費	642,209
	施設修繕料	0
	工事費	0
	指定管理料	0
	その他	4,013,043
	事業運営経費	0
	支出計	4,655,252
収支		△4,621,812

※参考までに指定管理者の収入となった使用料収入を記載しています

※収支のマイナス分は税金等一般財源を充当

コストに占める収入の割合

市民一人当たりの税金の負担額

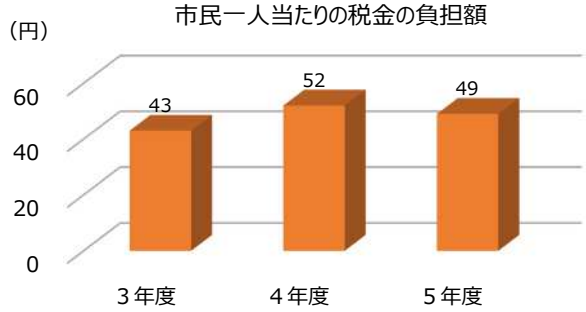

工事費等の影響を除いた場合　（単位：円）

収入計	33,440
支出計	4,655,252
収　支	△4,621,812

☑ 令和 5 年度のコスト

※令和 6 年 3 月 3 1 日現在　95,031 人

	工事費等を含む		工事費等を除く	
施設全体のコスト		4,655,252 円		4,655,252 円
市民一人当たりの税金の負担額		49 円		49 円
利用 1 件（又は利用者）当たりのコスト	1 件当たり	18,547 円	1 件当たり	18,547 円
利用 1 件（又は利用者）当たりに使われた税金の額	1 件当たり	18,414 円	1 件当たり	18,414 円

砂越・砂越緑町コミュニティセンター

☑ 建物状況

施設類型	コミュニティ施設	施設管理課	まちづくり推進課
所在地	砂越字楯之内 60-1	設置年	2005 年（平成 17 年）
運営形態	直営	建物延床面積	463.13 ㎡
貸室の有無	有　（4 室）	主な貸室	会議室、和室、調理室
施設の概要	平屋建てのコミュニティ施設であり、地域住民に自治的活動の場を提供しています。		

☑ 利用状況（過去 3 年比較）

項目	令和 3 年度	令和 4 年度	令和 5 年度／対前年度比	
利用延べ人数	2,960 人	4,332 人	4,489 人	157 人
利用件数	279 件	448 件	437 件	△11 件
貸室稼働率	7.50 %	10.80 %	10.46 %	△0.34 %

※指定管理の場合は、令和 4 年度実績より市民が実際に利用した数値を記載しています。

☑ コスト状況

（単位：円）

項 目			実 績
収入	使用料収入		66,060
	その他収入		3,000
	（うち工事費充当額）		(0)
	（減免した額）		(570,970)
	（使用料収入）※指定管理者収入		(0)
	収入計		69,060
支出	維持管理費		4,557,950
		燃料費・光熱水費	587,203
		施設修繕料	52,250
		工事費	0
		指定管理料	0
		その他	3,918,497
	事業運営経費		0
	支出計		4,557,950
収 支			△4,488,890

※参考までに指定管理者の収入となった使用料収入を記載しています

※収支のマイナス分は税金等一般財源を充当

コストに占める収入の割合

市民一人当たりの税金の負担額

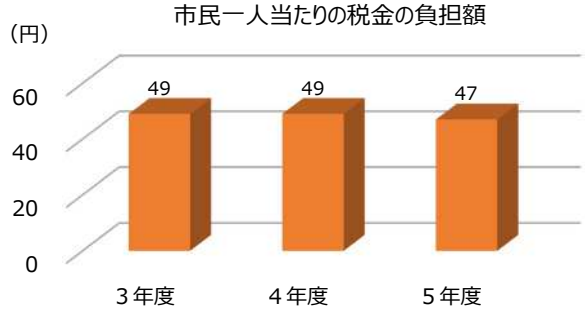

工事費等の影響を除いた場合　（単位：円）

収入計	69,060
支出計	4,557,950
収 支	△4,488,890

☑ 令和 5 年度のコスト

※令和 6 年 3 月 3 1 日現在　95,031 人

	工事費等を含む		工事費等を除く	
施設全体のコスト		4,557,950 円		4,557,950 円
市民一人当たりの税金の負担額		47 円		47 円
利用 1 件（又は利用者）当たりのコスト	1 件当たり	10,430 円	1 件当たり	10,430 円
利用 1 件（又は利用者）当たりに使われた税金の額	1 件当たり	10,272 円	1 件当たり	10,272 円

亀ケ崎コミュニティ防災センター

☑ 建物状況

施設類型	コミュニティ施設	施設管理課	まちづくり推進課
所在地	亀ケ崎三丁目 13-25	設置年	2020 年（令和 2 年）
運営形態	直営	建物延床面積	393.12 ㎡
貸室の有無	有　（5 室）	主な貸室	研修室、講座室、調理室
施設の概要	地上 2 階建てのコミュニティ施設であり、地域住民に自治的活動の場を提供しています。		

☑ 利用状況（過去 3 年比較）

項目	令和 3 年度	令和 4 年度	令和 5 年度／対前年度比	
利用延べ人数	7,760 人	9,721 人	13,548 人	3,827 人
利用件数	1,042 件	1,256 件	1,570 件	314 件
貸室稼働率	22.50 %	24.10 %	30.08 %	5.98 %

※指定管理の場合は、令和 4 年度実績より市民が実際に利用した数値を記載しています。

☑ コスト状況

（単位：円）

項　目		実　績
収入	使用料収入	643,000
	その他収入	0
	（うち工事費充当額）	(0)
	（減免した額）	(1,248,710)
	（使用料収入）※指定管理者収入	(0)
	収入計	643,000
支出	維持管理費	6,301,639
	燃料費・光熱水費	1,123,568
	施設修繕料	0
	工事費	0
	指定管理料	0
	その他	5,178,071
	事業運営経費	0
	支出計	6,301,639
収　支		△5,658,639

※参考までに指定管理者の収入となった使用料収入を記載しています

※収支のマイナス分は税金等一般財源を充当

コストに占める収入の割合

市民一人当たりの税金の負担額

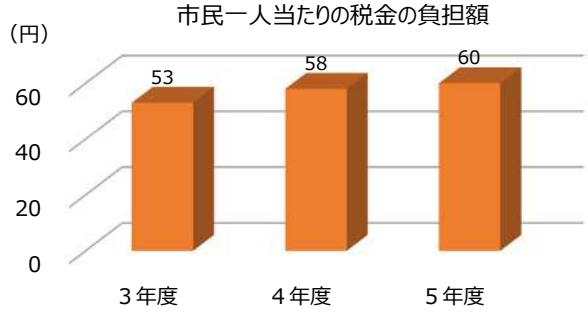

工事費等の影響を除いた場合　（単位：円）

収入計	643,000
支出計	6,301,639
収　支	△5,658,639

☑ 令和 5 年度のコスト

※令和 6 年 3 月 3 1 日現在　95,031 人

	工事費等を含む		工事費等を除く	
施設全体のコスト		6,301,639 円		6,301,639 円
市民一人当たりの税金の負担額		60 円		60 円
利用 1 件（又は利用者）当たりのコスト	1 件当たり	4,014 円	1 件当たり	4,014 円
利用 1 件（又は利用者）当たりに使われた税金の額	1 件当たり	3,604 円	1 件当たり	3,604 円

みどり館

☑ 建物状況

施設類型	コミュニティ施設	施設管理課	農政課
所在地	中野俣字備畑前 89-1	設置年	1997 年（平成 9 年）
運営形態	指定管理	建物延床面積	242.93 ㎡
貸室の有無	有　（4 室）	主な貸室	研修室×３、加工室
施設の概要	平屋建ての建物であり、農産物加工場も備えています。主に地元住民の集会施設として活用されています。		

☑ 利用状況（過去 3 年比較）

項目	令和 3 年度	令和 4 年度	令和 5 年度／対前年度比	
利用延べ人数	1,658 人	2,070 人	2,180 人	110 人
利用件数	138 件	203 件	204 件	1 件
貸室稼働率	3.80 %	4.90 %	4.89 %	△0.01 %

※指定管理の場合は、令和 4 年度実績より市民が実際に利用した数値を記載しています。

☑ コスト状況

（単位：円）

項 目		実 績
収入	使用料収入	0
	その他収入	3,000
	（うち工事費充当額）	(0)
	（減免した額）	(0)
	（使用料収入）※指定管理者収入	(12,720)
	収入計	3,000
支出	維持管理費	769,643
	燃料費・光熱水費	0
	施設修繕料	0
	工事費	0
	指定管理料	763,000
	その他	6,643
	事業運営経費	0
	支出計	769,643
収 支		△766,643

※参考までに指定管理者の収入となった使用料収入を記載しています

※収支のマイナス分は税金等一般財源を充当

コストに占める収入の割合

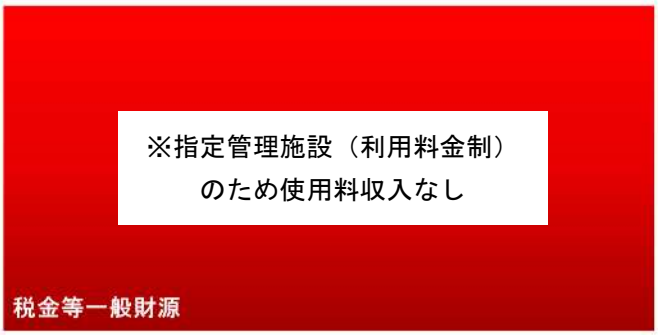

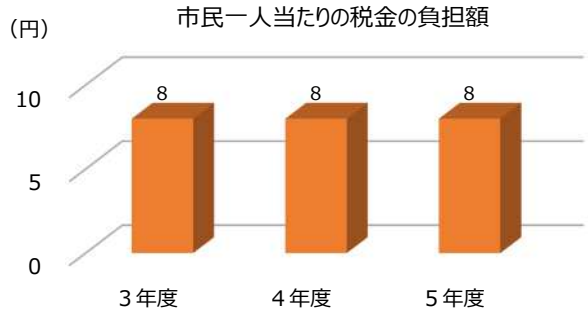

工事費等の影響を除いた場合　（単位：円）

収入計	3,000
支出計	769,643
収 支	△766,643

☑ 令和 5 年度のコスト

※令和 6 年 3 月 3 1 日現在　95,031 人

	工事費等を含む	工事費等を除く
施設全体のコスト	769,643 円	769,643 円
市民一人当たりの税金の負担額	8 円	8 円
利用 1 件（又は利用者）当たりのコスト	1 件当たり　3,773 円	1 件当たり　3,773 円
利用 1 件（又は利用者）当たりに使われた税金の額	1 件当たり　3,758 円	1 件当たり　3,758 円

【産業系施設】

主な産業系施設位置

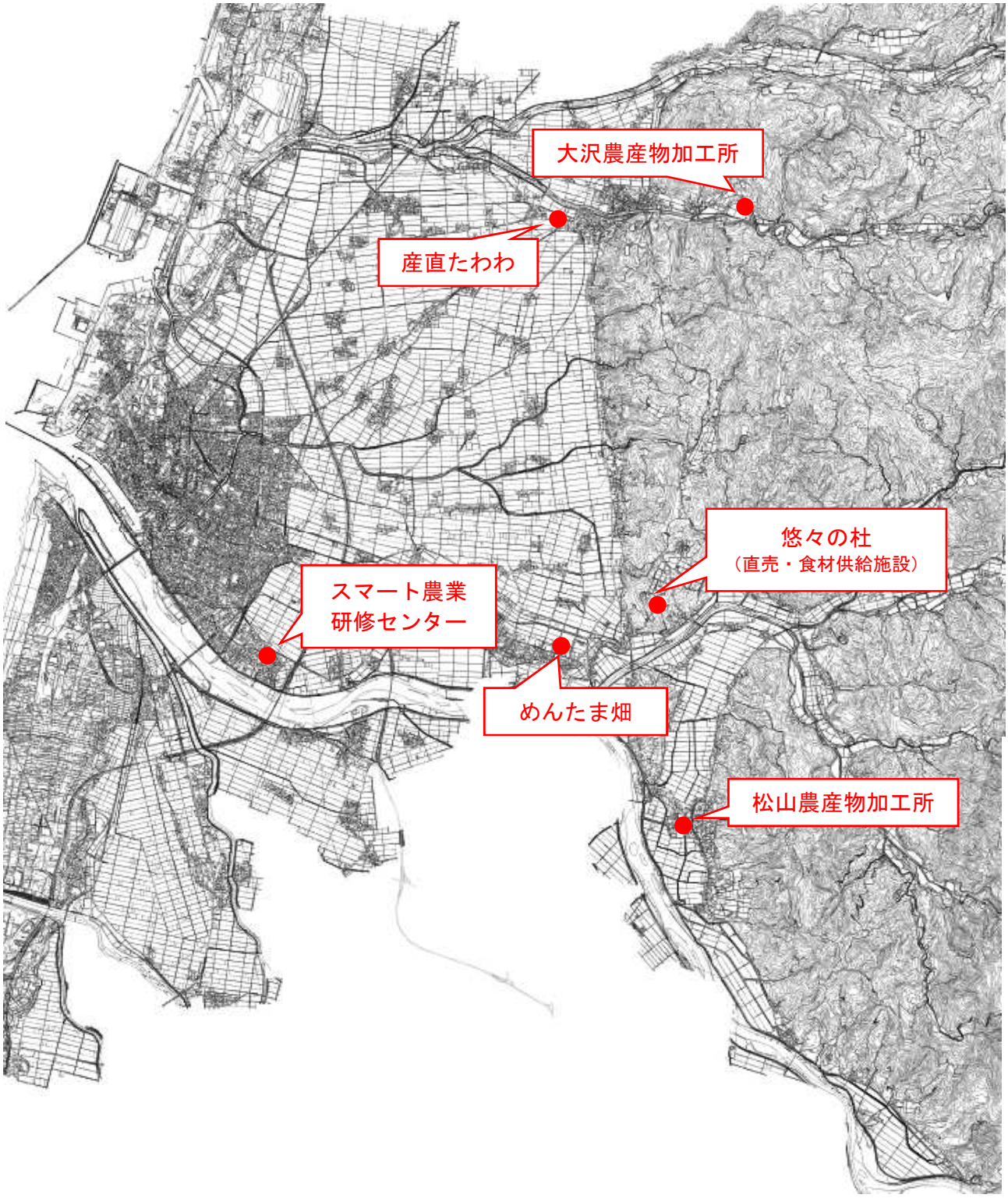

施設名	年度	利用延べ人数	利用延べ件数	稼働率	収入合計（円）	支出（円）			収支（円）
						維持管理経費	事業運営経費	支出合計	
スマート農業研修センター	R05	3,720 人	72 件	14.6%	94,300	5,487,744	0	5,487,744	△ 5,393,444
	R04	2,315 人	69 件	14.0%	172,817	5,254,345	0	5,254,345	△ 5,081,528
	対前年度	1,405 人	3 件	0.6%	△ 78,517	233,399	0	233,399	△ 311,916
とびしまマリンプラザ	R05	9,638 人	―	―	0	8,071,000	0	8,071,000	△ 8,071,000
	R04	7,385 人	―	―	214,450	4,427,219	994,000	5,421,219	△ 5,206,769
	対前年度	2,253 人	―	―	△ 214,450	3,643,781	△ 994,000	2,649,781	△ 2,864,231
大沢農産物加工所	R05	96 人	12 件	100.0%	75,014	63,014	0	63,014	12,000
	R04	96 人	12 件	100.0%	132,691	124,467	0	124,467	8,224
	対前年度	0 人	0 件	0.0%	△ 57,677	△ 61,453	0	△ 61,453	3,776
松山農産物加工所	R05	293 人	63 件	8.8%	104,168	300,754	0	300,754	△ 196,586
	R04	313 人	86 件	12.1%	152,810	468,654	0	468,654	△ 315,844
	対前年度	△ 20 人	△ 23 件	△ 3.3%	△ 48,642	△ 167,900	0	△ 167,900	119,258
鳥海南麓パノラマ農園	R05	14 人	21 件	38.2%	105,000	176,360	0	176,360	△ 71,360
	R04	17 人	27 件	49.1%	135,000	264,909	0	264,909	△ 129,909
	対前年度	△ 3 人	△ 6 件	△ 10.9%	△ 30,000	△ 88,549	0	△ 88,549	58,549
産直たわわ	R05	97,885 人	12 件	100.0%	3,309,498	3,710,519	0	3,710,519	△ 401,021
	R04	99,143 人	12 件	100.0%	3,678,170	5,423,578	0	5,423,578	△ 1,745,408
	対前年度	△ 1,258 人	0 件	0.0%	△ 368,672	△ 1,713,059	0	△ 1,713,059	1,344,387
めんたま畑	R05	63,800 人	12 件	100.0%	1,595,971	2,888,457	44,748	2,933,205	△ 1,337,234
	R04	68,960 人	12 件	100.0%	1,624,671	2,731,684	439,344	3,171,028	△ 1,546,357
	対前年度	△ 5,160 人	0 件	0.0%	△ 28,700	156,773	△ 394,596	△ 237,823	209,123
悠々の杜（直売・食材供給施設）	R05	43,264 人	12 件	100.0%	0	0	233,280	233,280	△ 233,280
	R04	41,578 人	12 件	100.0%	0	0	233,280	233,280	△ 233,280
	対前年度	1,686 人	0 件	0.0%	0	0	0	0	0
産業系施設	R05	218,710 人	204 件		5,283,951	20,697,848	278,028	20,975,876	△ 15,691,925
	R04	219,807 人	230 件		6,110,609	18,694,856	1,666,624	20,361,480	△ 14,250,871
	対前年度	△ 1,097 人	△ 26 件		△ 826,658	2,002,992	△ 1,388,596	614,396	△ 1,441,054

産業系施設（8 施設）は、令和 4 年度に比べ収入が 827 千円減少した一方で、支出は 614 千円増加し、収支は 1,441 千円悪化している。令和 4 年度に比べ収支が改善している施設は、大沢農産物加工所、松山農産物加工所、鳥海南麓パノラマ農園、産直たわわ、めんたま畑の 5 施設となっている。

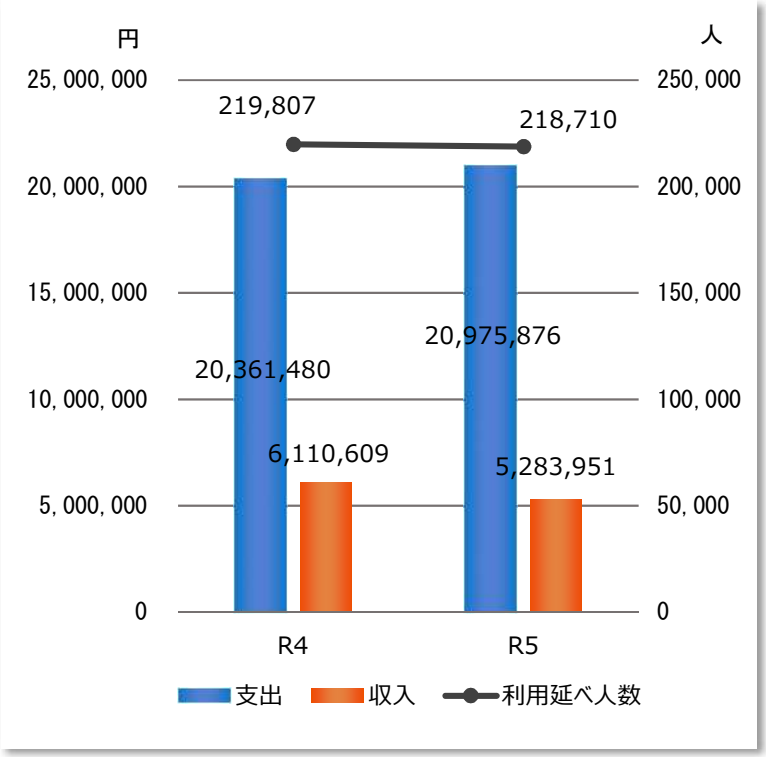

利用延べ人数は 1,097 人（0.5%）減少している。これは、スマート農業研修センターととびしまマリンプラザの利用者が増加したものの、産直たわわとめんたま畑の利用者が減少したためである。

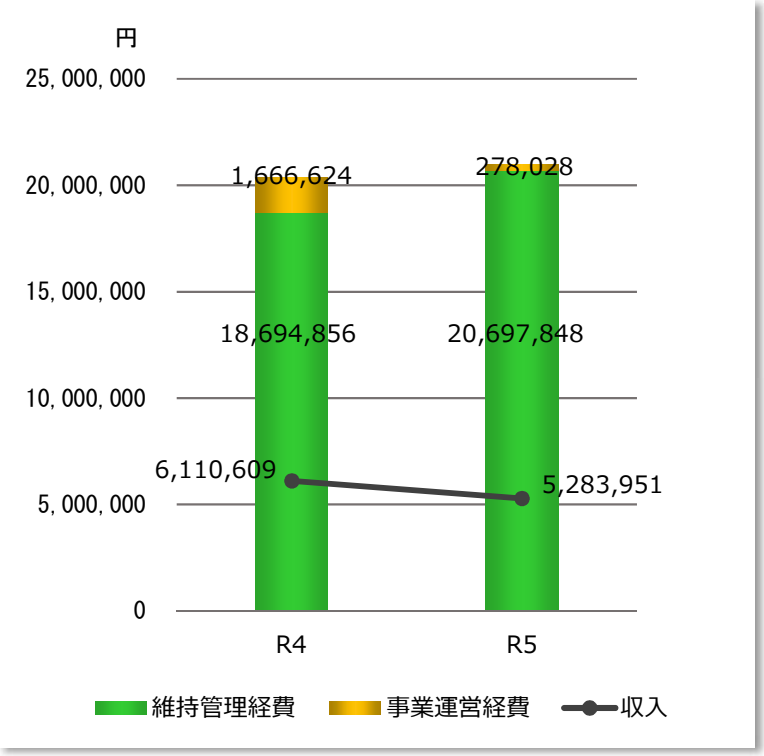

収入が減少した主な要因は、とびしまマリンプラザが令和 5 年度より指定管理を導入したことによる収入皆減である。

維持管理経費の増加と事業運営経費の減少も、同じくとびしまマリンプラザの指定管理に伴う指定管理料の皆増及び業務委託料の皆減が主な要因となっている。

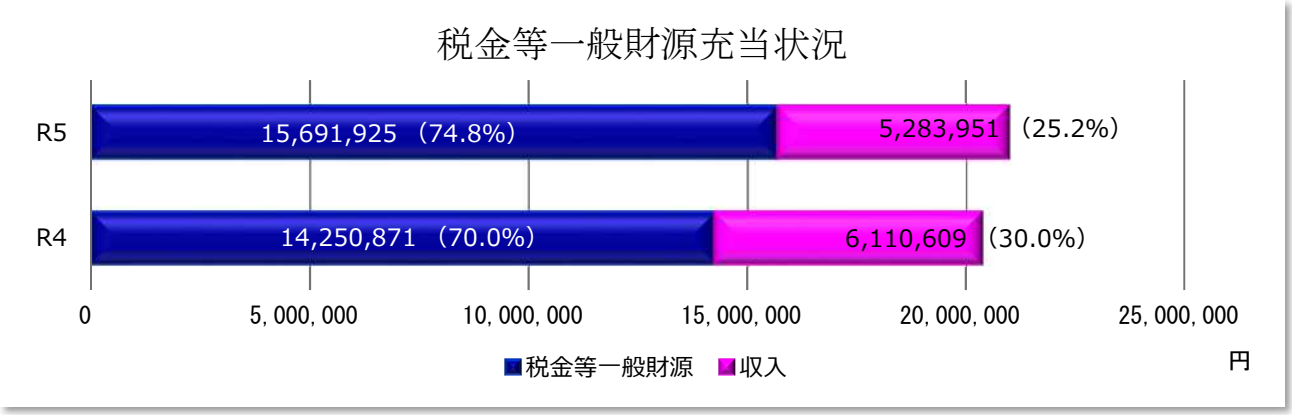

税金等一般財源充当率は、令和 4 年度の 70.0%に対し、令和 5 年度は 74.8%となっている。充当額は 1,441,054 円増加している。

スマート農業研修センター

☑ 建物状況

施設類型	産業系施設	施設管理課	農政課
所在地	大宮町四丁目 9-3	設置年	1991 年（平成 3 年）
運営形態	直営	建物延床面積	563.21 ㎡
貸室の有無	有　（1 室）	主な貸室	研修室
施設の概要	平屋建ての建物であり、スマート農業等に関する研修施設となっています。		

☑ 利用状況（過去 3 年比較）

項目	令和 3 年度	令和 4 年度	令和 5 年度／対前年度比	
利用延べ人数	626 人	2,315 人	3,720 人	1,405 人
利用件数	48 件	69 件	72 件	3 件
貸室稼働率	11.00 %	14.00 %	14.63 %	0.63 %

※指定管理の場合は、令和 4 年度実績より市民が実際に利用した数値を記載しています。

☑ コスト状況

（単位：円）

項 目		実 績
収入	使用料収入	62,700
	その他収入	31,600
	（うち工事費充当額）	(0)
	（減免した額）	(59,400)
	（使用料収入）※指定管理者収入	(0)
	収入計	94,300
支出	維持管理費	5,487,744
	燃料費・光熱水費	0
	施設修繕料	349,030
	工事費	0
	指定管理料	5,129,000
	その他	9,714
	事業運営経費	0
	支出計	5,487,744
収 支		△5,393,444

※参考までに指定管理者の収入となった使用料収入を記載しています

※収支のマイナス分は税金等一般財源を充当

コストに占める収入の割合

市民一人当たりの税金の負担額

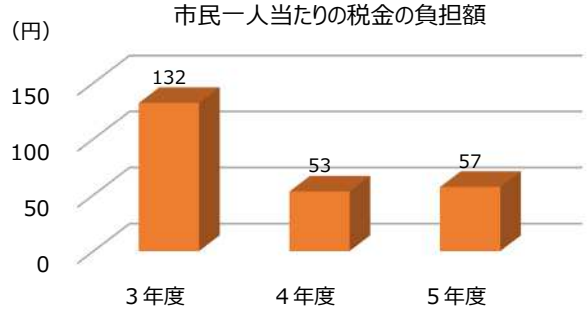

工事費等の影響を除いた場合　（単位：円）

収入計	94,300
支出計	5,487,744
収 支	△5,393,444

☑ 令和 5 年度のコスト

※令和 6 年 3 月 3 1 日現在　95,031 人

	工事費等を含む		工事費等を除く	
施設全体のコスト		5,487,744 円		5,487,744 円
市民一人当たりの税金の負担額		57 円		57 円
利用 1 件（又は利用者）当たりのコスト	1 件当たり	76,219 円	1 件当たり	76,219 円
利用 1 件（又は利用者）当たりに使われた税金の額	1 件当たり	74,909 円	1 件当たり	74,909 円

とびしまマリンプラザ

☑ 建物状況

施設類型	産業系施設	施設管理課	まちづくり推進課
所在地	飛島字勝浦乙２	設置年	1991 年（平成３年）
運営形態	指定管理	建物延床面積	408.19 ㎡
貸室の有無	無　（0 室）	主な貸室	－
施設の概要	地上４階建ての建物であり、定期船の乗船券売り場や小規模売店、飲食可能なカフェを併設しています。		

☑ 利用状況（過去３年比較）

項目	令和３年度	令和４年度	令和５年度／対前年度比	
利用延べ人数	7,927 人	7,385 人	9,638 人	2,253 人
利用件数	－ 件	－ 件	－ 件	－ 件
貸室稼働率	－ %	－ %	－ %	－ %

※指定管理の場合は、令和４年度実績より市民が実際に利用した数値を記載しています。

☑ コスト状況

（単位：円）

項　目		実　績
収入	使用料収入	0
	その他収入	0
	（うち工事費充当額）	(0)
	（減免した額）	(0)
	（使用料収入）※指定管理者収入	(0)
	収入計	0
支出	維持管理費	8,071,000
	燃料費・光熱水費	0
	施設修繕料	0
	工事費	0
	指定管理料	8,071,000
	その他	0
	事業運営経費	0
	支出計	8,071,000
収　支		△8,071,000

※参考までに指定管理者の収入となった使用料収入を記載しています

※収支のマイナス分は税金等一般財源を充当

コストに占める収入の割合

市民一人当たりの税金の負担額

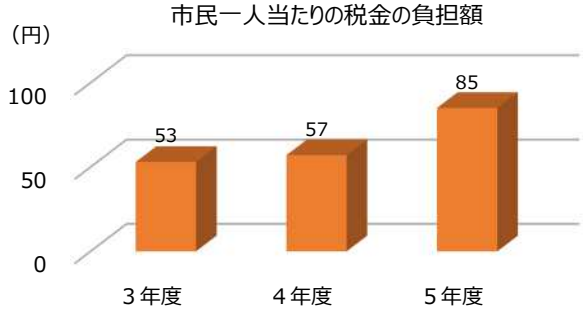

工事費等の影響を除いた場合　（単位：円）

収入計	0
支出計	8,071,000
収　支	△8,071,000

☑ 令和５年度のコスト

※令和６年３月３１日現在　95,031 人

	工事費等を含む	工事費等を除く
施設全体のコスト	8,071,000 円	8,071,000 円
市民一人当たりの税金の負担額	85 円	85 円
利用１件（又は利用者）当たりのコスト	１人当たり　837 円	１人当たり　837 円
利用１件（又は利用者）当たりに使われた税金の額	１人当たり　837 円	１人当たり　837 円

大沢農産物加工所

☑ 建物状況

施設類型	産業系施設	施設管理課	八幡総合支所
所在地	大蕨字脇 27-12	設置年	1982 年（昭和 57 年）
運営形態	直営	建物延床面積	111.05 ㎡
貸室の有無	有　（1 室）	主な貸室	大沢農産物加工所
施設の概要	平屋建ての建物で、利用団体が農産加工品を製造、開発しています。		

☑ 利用状況（過去 3 年比較）

項目	令和 3 年度	令和 4 年度	令和 5 年度／対前年度比	
利用延べ人数	84 人	96 人	96 人	0 人
利用件数	12 件	12 件	12 件	0 件
貸室稼働率	100.00 %	100.00 %	100.00 %	0.00 %

※指定管理の場合は、令和 4 年度実績より市民が実際に利用した数値を記載しています。

☑ コスト状況

（単位：円）

項　目		実　績
収入	使用料収入	25,200
	その他収入	49,814
	（うち工事費充当額）	(0)
	（減免した額）	(0)
	（使用料収入）※指定管理者収入	(0)
	収入計	75,014
支出	維持管理費	63,014
	燃料費・光熱水費	49,814
	施設修繕料	0
	工事費	0
	指定管理料	0
	その他	13,200
	事業運営経費	0
	支出計	63,014
収　支		12,000

※参考までに指定管理者の収入となった使用料収入を記載しています

※収支のマイナス分は税金等一般財源を充当

コストに占める収入の割合



市民一人当たりの税金の負担額

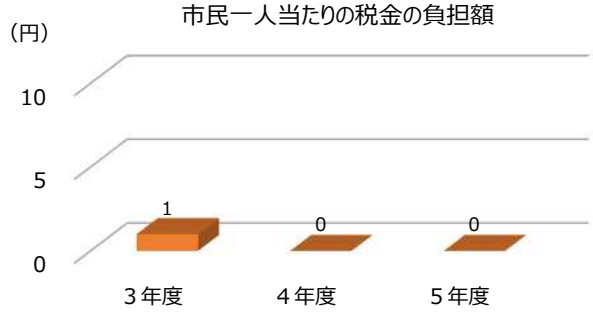

工事費等の影響を除いた場合　（単位：円）

収入計	75,014
支出計	63,014
収　支	12,000

☑ 令和 5 年度のコスト

※令和 6 年 3 月 3 1 日現在　95,031 人

	工事費等を含む	工事費等を除く
施設全体のコスト	63,014 円	63,014 円
市民一人当たりの税金の負担額	－ 円	－ 円
利用 1 件（又は利用者）当たりのコスト	1 件当たり　5,251 円	1 件当たり　5,251 円
利用 1 件（又は利用者）当たりに使われた税金の額	1 件当たり　－ 円	1 件当たり　－ 円

松山農産物加工所

☑ 建物状況

施設類型	産業系施設	施設管理課	松山総合支所
所在地	字山田 20-12	設置年	1987 年（昭和 62 年）
運営形態	直営	建物延床面積	113.70 ㎡
貸室の有無	有　（1 室）	主な貸室	作業室
施設の概要	平屋建ての建物で、農産加工品の製造及び開発を行っています。		

☑ 利用状況（過去 3 年比較）

項目	令和 3 年度	令和 4 年度	令和 5 年度／対前年度比	
利用延べ人数	414 人	313 人	293 人	△20 人
利用件数	114 件	86 件	63 件	△23 件
貸室稼働率	16.00 %	12.10 %	8.82 %	△3.28 %

※指定管理の場合は、令和 4 年度実績より市民が実際に利用した数値を記載しています。

☑ コスト状況

（単位：円）

項　目		実　績
収入	使用料収入	104,168
	その他収入	0
	（うち工事費充当額）	(0)
	（減免した額）	(0)
	（使用料収入）※指定管理者収入	(0)
	収入計	104,168
支出	維持管理費	300,754
	燃料費・光熱水費	231,434
	施設修繕料	0
	工事費	0
	指定管理料	0
	その他	69,320
	事業運営経費	0
	支出計	300,754
収　支		△196,586

※参考までに指定管理者の収入となった使用料収入を記載しています

※収支のマイナス分は税金等一般財源を充当

コストに占める収入の割合



市民一人当たりの税金の負担額

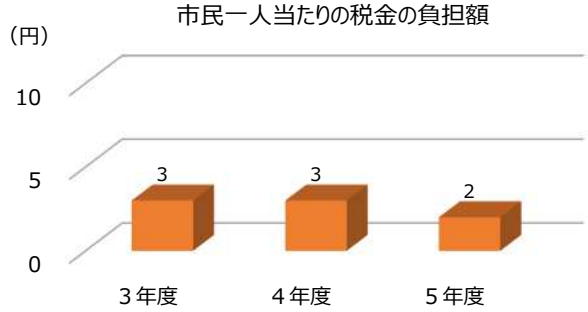

工事費等の影響を除いた場合　（単位：円）

収入計	104,168
支出計	300,754
収　支	△196,586

☑ 令和 5 年度のコスト

※令和 6 年 3 月 3 1 日現在　95,031 人

	工事費等を含む	工事費等を除く
施設全体のコスト	300,754 円	300,754 円
市民一人当たりの税金の負担額	2 円	2 円
利用 1 件（又は利用者）当たりのコスト	1 件当たり　4,774 円	1 件当たり　4,774 円
利用 1 件（又は利用者）当たりに使われた税金の額	1 件当たり　3,120 円	1 件当たり　3,120 円

鳥海南麓パノラマ農園

☑ 建物状況

施設類型	産業系施設	施設管理課	農政課
所在地	山楯字南山 95	設置年	1999 年（平成 11 年）
運営形態	直営	建物延床面積	－
貸室の有無	無　（0 室）	主な貸室	－
施設の概要	平屋建ての建物であり、現在は使用していません。		

☑ 利用状況（過去 3 年比較）

項目	令和 3 年度	令和 4 年度	令和 5 年度／対前年度比	
利用延べ人数	13 人	17 人	14 人	△3 人
利用件数	21 件	27 件	21 件	△6 件
貸室稼働率	38.20 %	49.10 %	38.18 %	△10.92 %

※指定管理の場合は、令和 4 年度実績より市民が実際に利用した数値を記載しています。

☑ コスト状況

（単位：円）

項 目		実 績
収入	使用料収入	105,000
	その他収入	0
	（うち工事費充当額）	(0)
	（減免した額）	(0)
	（使用料収入）※指定管理者収入	(0)
	収入計	105,000
支出	維持管理費	176,360
	燃料費・光熱水費	0
	施設修繕料	0
	工事費	0
	指定管理料	0
	その他	176,360
	事業運営経費	0
	支出計	176,360
収 支		△71,360

※参考までに指定管理者の収入となった使用料収入を記載しています

※収支のマイナス分は税金等一般財源を充当

コストに占める収入の割合



市民一人当たりの税金の負担額

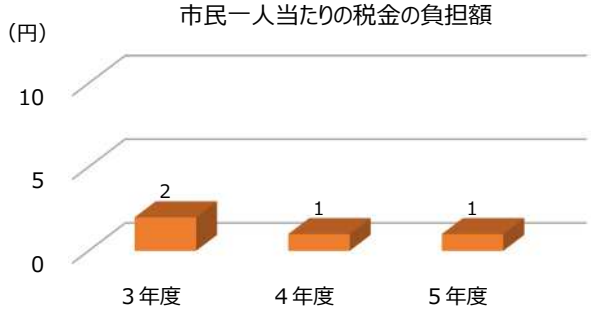

工事費等の影響を除いた場合　（単位：円）

収入計	105,000
支出計	176,360
収 支	△71,360

☑ 令和 5 年度のコスト

※令和 6 年 3 月 3 1 日現在　95,031 人

	工事費等を含む		工事費等を除く	
施設全体のコスト		176,360 円		176,360 円
市民一人当たりの税金の負担額		1 円		1 円
利用 1 件（又は利用者）当たりのコスト	1 件当たり	8,398 円	1 件当たり	8,398 円
利用 1 件（又は利用者）当たりに使われた税金の額	1 件当たり	3,398 円	1 件当たり	3,398 円

産直たわわ

☑ 建物状況

施設類型	産業系施設	施設管理課	農政課
所在地	法連寺字茅針谷地 130-3	設置年	2001 年（平成 13 年）
運営形態	直営	建物延床面積	458.31 ㎡
貸室の有無	無　（0 室）	主な貸室	－
施設の概要	平屋建ての建物であり、農産物直売施設として活用しています。		

☑ 利用状況（過去 3 年比較）

項目	令和 3 年度	令和 4 年度	令和 5 年度／対前年度比	
利用延べ人数	98,910 人	99,143 人	97,885 人	△1,258 人
利用件数	12 件	12 件	12 件	0 件
貸室稼働率	100.00 %	100.00 %	100.00 %	0.00 %

※指定管理の場合は、令和 4 年度実績より市民が実際に利用した数値を記載しています。

☑ コスト状況

（単位：円）

項　目		実　績
収入	使用料収入	377,160
	その他収入	2,932,338
	（うち工事費充当額）	(0)
	（減免した額）	(2,800)
	（使用料収入）※指定管理者収入	(0)
	収入計	3,309,498
支出	維持管理費	3,710,519
	燃料費・光熱水費	2,922,699
	施設修繕料	456,500
	工事費	0
	指定管理料	0
	その他	331,320
	事業運営経費	0
	支出計	3,710,519
収　支		△401,021

※参考までに指定管理者の収入となった使用料収入を記載しています

※収支のマイナス分は税金等一般財源を充当

コストに占める収入の割合



市民一人当たりの税金の負担額

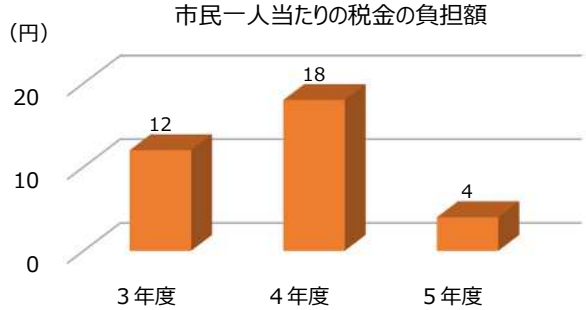

工事費等の影響を除いた場合　（単位：円）

収入計	3,309,498
支出計	3,710,519
収　支	△401,021

☑ 令和 5 年度のコスト

※令和 6 年 3 月 3 1 日現在　95,031 人

	工事費等を含む		工事費等を除く	
施設全体のコスト		3,710,519 円		3,710,519 円
市民一人当たりの税金の負担額		4 円		4 円
利用 1 件（又は利用者）当たりのコスト	1 件当たり	309,210 円	1 件当たり	309,210 円
利用 1 件（又は利用者）当たりに使われた税金の額	1 件当たり	33,418 円	1 件当たり	33,418 円

めんたま畑

☑ 建物状況

施設類型	産業系施設	施設管理課	農政課
所在地	飛鳥字堂之後 83-3	設置年	2000 年（平成 12 年）
運営形態	直営	建物延床面積	222.55 ㎡
貸室の有無	無　（0 室）	主な貸室	－
施設の概要	平屋建ての建物であり、農産物直売施設として活用しています。		

☑ 利用状況（過去 3 年比較）

項目	令和 3 年度	令和 4 年度	令和 5 年度／対前年度比	
利用延べ人数	70,479 人	68,960 人	63,800 人	△5,160 人
利用件数	12 件	12 件	12 件	0 件
貸室稼働率	100.00 %	100.00 %	100.00 %	0.00 %

※指定管理の場合は、令和 4 年度実績より市民が実際に利用した数値を記載しています。

☑ コスト状況

（単位：円）

項 目			実 績
収入	使用料収入		188,520
	その他収入		1,407,451
	（うち工事費充当額）		(0)
	（減免した額）		(5,300)
	（使用料収入）※指定管理者収入		(0)
	収入計		1,595,971
支出	維持管理費		2,888,457
		燃料費・光熱水費	1,384,779
		施設修繕料	1,196,739
		工事費	0
		指定管理料	0
		その他	306,939
	事業運営経費		44,748
	支出計		2,933,205
収 支			△1,337,234

※参考までに指定管理者の収入となった使用料収入を記載しています

※収支のマイナス分は税金等一般財源を充当

コストに占める収入の割合



市民一人当たりの税金の負担額

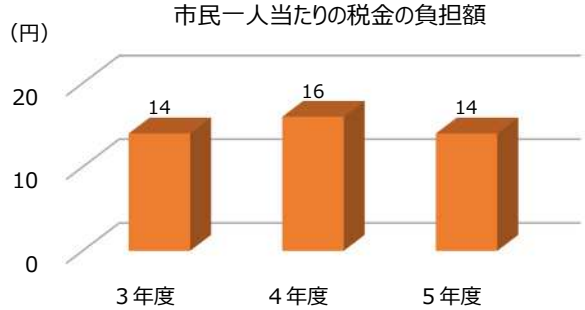

工事費等の影響を除いた場合　（単位：円）

収入計	1,595,971
支出計	2,933,205
収 支	△1,337,234

☑ 令和 5 年度のコスト

※令和 6 年 3 月 3 1 日現在　95,031 人

	工事費等を含む		工事費等を除く	
施設全体のコスト		2,933,205 円		2,933,205 円
市民一人当たりの税金の負担額		14 円		14 円
利用 1 件（又は利用者）当たりのコスト	1 件当たり	244,434 円	1 件当たり	244,434 円
利用 1 件（又は利用者）当たりに使われた税金の額	1 件当たり	111,436 円	1 件当たり	111,436 円

悠々の杜（直売・食材供給施設）

☑ 建物状況

施設類型	産業系施設	施設管理課	農政課
所在地	山楯字南山 32-4	設置年	2005 年（平成 17 年）
運営形態	指定管理	建物延床面積	205.36 ㎡
貸室の有無	無　（0 室）	主な貸室	－
施設の概要	平屋建ての建物であり、温泉施設と一体の食堂と農産物直売所となっています。		

☑ 利用状況（過去 3 年比較）

項目	令和 3 年度	令和 4 年度	令和 5 年度／対前年度比	
利用延べ人数	39,157 人	41,578 人	43,264 人	1,686 人
利用件数	12 件	12 件	12 件	0 件
貸室稼働率	100.00 %	100.00 %	100.00 %	0.00 %

※指定管理の場合は、令和 4 年度実績より市民が実際に利用した数値を記載しています。

☑ コスト状況

（単位：円）

項目		実績
収入	使用料収入	0
	その他収入	0
	（うち工事費充当額）	(0)
	（減免した額）	(0)
	（使用料収入）※指定管理者収入	(1,169,864)
	収入計	0
支出	維持管理費	0
	燃料費・光熱水費	0
	施設修繕料	0
	工事費	0
	指定管理料	0
	その他	0
	事業運営経費	233,280
	支出計	233,280
収支		△233,280

※参考までに指定管理者の収入となった使用料収入を記載しています

※収支のマイナス分は税金等一般財源を充当

コストに占める収入の割合

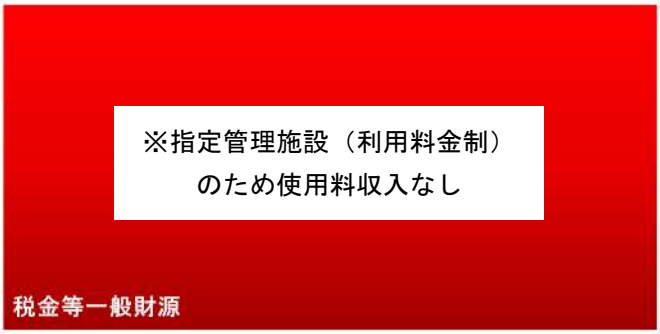

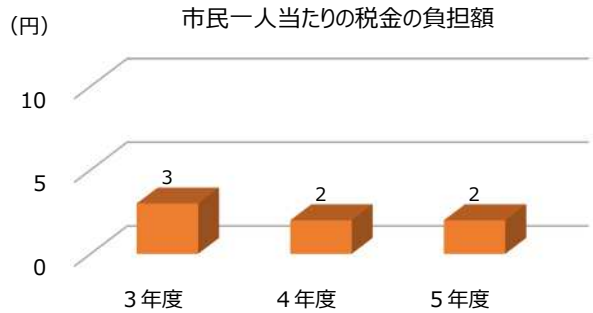

工事費等の影響を除いた場合　（単位：円）

収入計	0
支出計	233,280
収　支	△233,280

☑ 令和 5 年度のコスト

※令和 6 年 3 月 3 1 日現在　95,031 人

	工事費等を含む	工事費等を除く
施設全体のコスト	233,280 円	233,280 円
市民一人当たりの税金の負担額	2 円	2 円
利用 1 件（又は利用者）当たりのコスト	1 件当たり　690 円	1 件当たり　690 円
利用 1 件（又は利用者）当たりに使われた税金の額	1 件当たり　690 円	1 件当たり　690 円

【保養観光施設】

主な保養観光施設位置

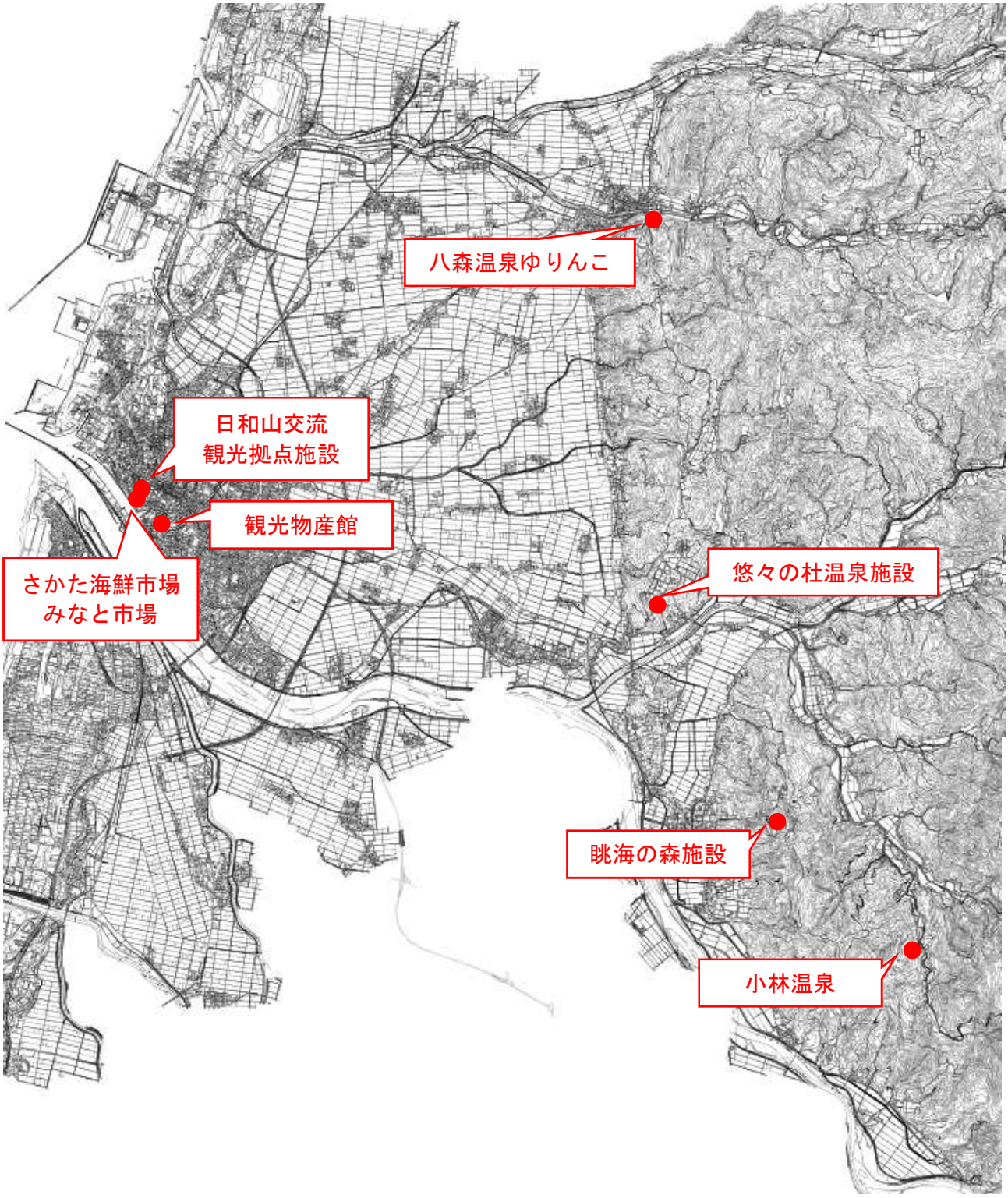

施設名	年度	利用 延べ人数	利用 延べ件数	稼働率	収入合計 （円）	支出（円）			収支 （円）
						維持管理経費	事業運営経費	支出合計	
さかた海鮮市場	R05	370,040 人	24 件	100.0%	18,466,891	24,748,407	0	24,748,407	△ 6,281,516
	R04	334,144 人	24 件	100.0%	13,760,781	17,274,969	0	17,274,969	△ 3,514,188
	対前年度	35,896 人	0 件	0.0%	4,706,110	7,473,438	0	7,473,438	△ 2,767,328
みなと市場	R05	201,797 人	96 件	100.0%	9,562,346	6,077,847	0	6,077,847	3,484,499
	R04	198,922 人	96 件	100.0%	9,690,509	6,655,638	0	6,655,638	3,034,871
	対前年度	2,875 人	0 件	0.0%	△ 128,163	△ 577,791	0	△ 577,791	449,628
山王くらぶ	R05	13,428 人	―	―	10,100	6,410,460	0	6,410,460	△ 6,400,360
	R04	11,513 人	―	―	10,200	7,090,060	0	7,090,060	△ 7,079,860
	対前年度	1,915 人	―	―	△ 100	△ 679,600	0	△ 679,600	679,500
日和山交流観光拠点施設	R05	161,029 人	―	―	3,600,000	7,861,900	0	7,861,900	△ 4,261,900
	R04	158,658 人	―	―	3,581,000	8,214,010	0	8,214,010	△ 4,633,010
	対前年度	2,371 人	―	―	19,000	△ 352,110	0	△ 352,110	371,110
観光物産館	R05	499,543 人	12 件	100.0%	2,061,376	7,543,927	0	7,543,927	△ 5,482,551
	R04	462,015 人	12 件	100.0%	2,061,376	24,587,476	0	24,587,476	△ 22,526,100
	対前年度	37,528 人	0 件	0.0%	0	△ 17,043,549	0	△ 17,043,549	17,043,549
湯の台温泉鳥海山荘	R05	21,551 人	6,881 件	59.4%	0	14,759,569	0	14,759,569	△ 14,759,569
	R04	21,545 人	6,541 件	59.4%	0	13,103,254	0	13,103,254	△ 13,103,254
	対前年度	6 人	340 件	△ 0.0%	0	1,656,315	0	1,656,315	△ 1,656,315
鳥海高原家族旅行村	R05	9,553 人	2,259 件	31.4%	0	8,648,293	0	8,648,293	△ 8,648,293
	R04	8,318 人	2,170 件	31.4%	0	17,455,994	0	17,455,994	△ 17,455,994
	対前年度	1,235 人	89 件	△ 0.0%	0	△ 8,807,701	0	△ 8,807,701	8,807,701
八森温泉ゆりんこ	R05	147,051 人	2,455 件	20.0%	30,100	12,777,634	0	12,777,634	△ 12,747,534
	R04	141,554 人	2,412 件	20.0%	30,100	10,337,433	0	10,337,433	△ 10,307,333
	対前年度	5,497 人	43 件	△ 0.0%	0	2,440,201	0	2,440,201	△ 2,440,201
眺海の森施設	R05	―	―	―	51,250	841,472	0	841,472	△ 790,222
	R04	―	―	―	102,450	601,450	0	601,450	△ 499,000
	対前年度	―	―	―	△ 51,200	240,022	0	240,022	△ 291,222
小林温泉	R05	0 人	0 件	0.0%	0	553,057	0	553,057	△ 553,057
	R04	1,976 人	11 件	0.1%	0	3,843,500	0	3,843,500	△ 3,843,500
	対前年度	△ 1,976 人	△ 11 人	△ 0.1%	0	△ 3,290,443	0	△ 3,290,443	3,290,443
悠々の杜温泉施設	R05	95,605 人	―	―	22,900,000	46,092,447	0	46,092,447	△ 23,192,447
	R04	95,526 人	―	―	10,000,000	31,002,555	0	31,002,555	△ 21,002,555
	対前年度	79 人	―	―	12,900,000	15,089,892	0	15,089,892	△ 2,189,892
保養観光施設合計	R05	1,519,597 人	11,727 件		56,682,063	136,315,013	0	136,315,013	△ 79,632,950
	R04	1,434,171 人	11,266 件		39,236,416	140,166,339	0	140,166,339	△ 100,929,923
	対前年度	85,426 人	461 件		17,445,647	△ 3,851,326	0	△ 3,851,326	21,296,973

保養観光施設（11 施設）は、令和 4 年度に比べ収入が 17,446 千円増加した一方で、支出が 3,851 千円減少したため、収支は 21,297 千円改善している。令和 4 年度に比べ収支が改善している施設は、みなと市場、山王くらぶ、日和山交流観光拠点施設、観光物産館、鳥海高原家族旅行村、小林温泉の 6 施設となっている。

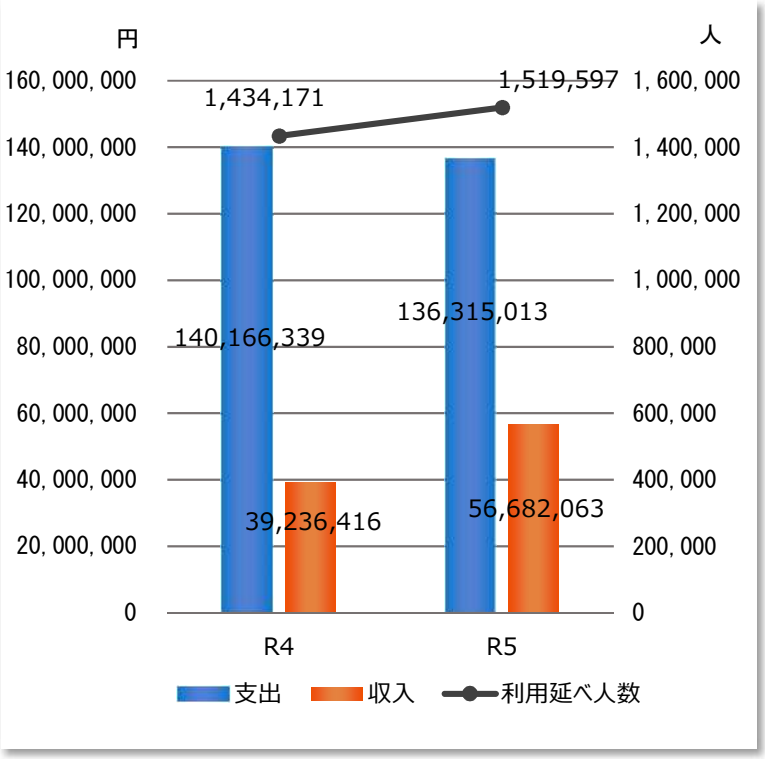

利用延べ人数は 85,426 人（6.0%）増加している。令和 4 年度に比べ、新型コロナウイルス感染症の感染症法上の位置付けが 5 類に移行したことにより利用者が増加し、さかた海鮮市場、観光物産館でそれぞれ 3 万人以上増加している。

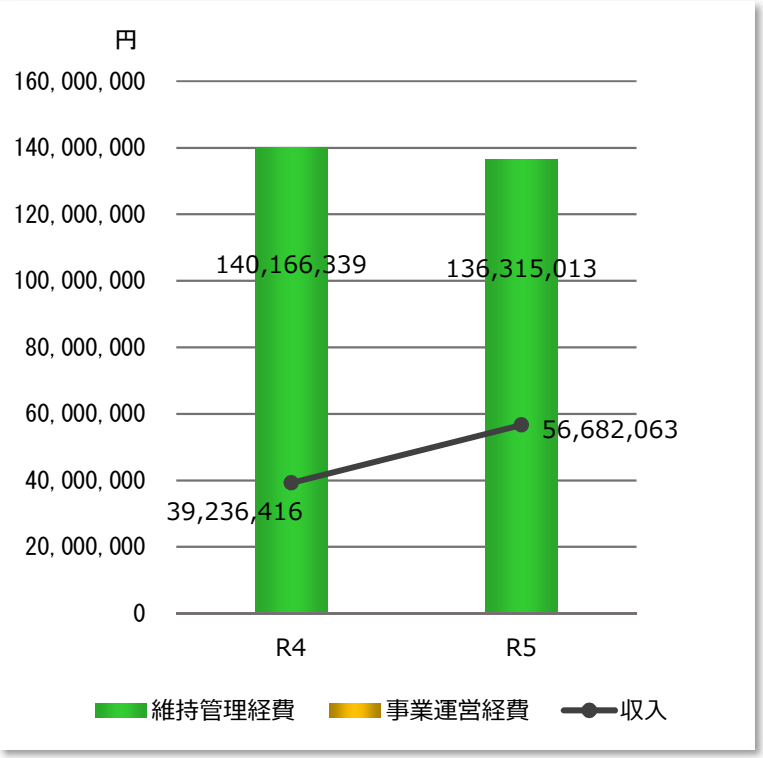

収入が増加した主な要因は、みなと市場及び悠々の杜温泉施設における工事請負費に伴うその他収入が増加したことによるものである。

維持管理経費の減少は、鳥海高原家族旅行村の施設修繕費が減少したこと及び小林温泉が令和 5 年度より休館したことにより指定管理委託料が皆減したことによるものである。

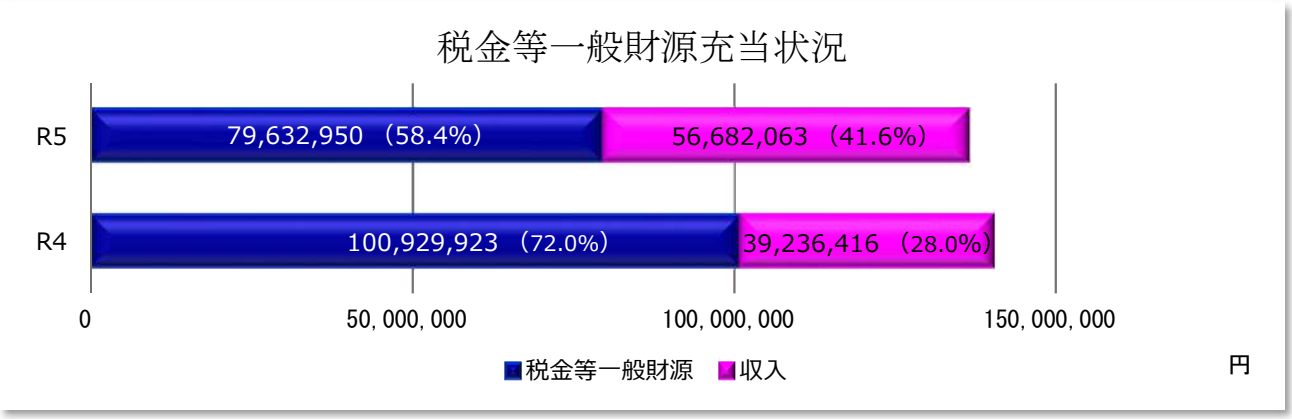

税金等一般財源充当率は、令和 4 年度の 72.0%に対し、令和 5 年度は 58.4%となっている。充当額も 21,296,973 円減少している。

さかた海鮮市場

☑ 建物状況

施設類型	保養観光施設	施設管理課	商工港湾課
所在地	船場町二丁目 5-10	設置年	2003 年（平成 15 年）
運営形態	直営	建物延床面積	832.26 ㎡
貸室の有無	無　（0 室）	主な貸室	－
施設の概要	地上 2 階の建物であり、1 階、2 階ともに貸付しています。		

☑ 利用状況（過去 3 年比較）

項目	令和 3 年度	令和 4 年度	令和 5 年度／対前年度比	
利用延べ人数	299,436 人	334,144 人	370,040 人	35,896 人
利用件数	24 件	24 件	24 件	0 件
貸室稼働率	100.00 %	100.00 %	100.00 %	0.00 %

※指定管理の場合は、令和 4 年度実績より市民が実際に利用した数値を記載しています。

☑ コスト状況

（単位：円）

項 目		実 績
収入	使用料収入	13,776,391
	その他収入	4,690,500
	（うち工事費充当額）	(4,644,000)
	（減免した額）	(0)
	（使用料収入）※指定管理者収入	(0)
	収入計	18,466,891
支出	維持管理費	24,748,407
	燃料費・光熱水費	8,368,335
	施設修繕料	790,900
	工事費	11,055,000
	指定管理料	0
	その他	4,534,172
	事業運営経費	0
	支出計	24,748,407
収 支		△6,281,516

※参考までに指定管理者の収入となった使用料収入を記載しています

※収支のマイナス分は税金等一般財源を充当

コストに占める収入の割合



市民一人当たりの税金の負担額

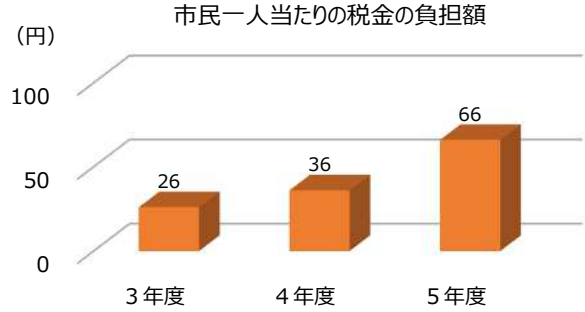

工事費等の影響を除いた場合　（単位：円）

収入計	13,822,891
支出計	13,693,407
収 支	129,484

☑ 令和 5 年度のコスト

※令和 6 年 3 月 3 1 日現在　95,031 人

	工事費等を含む	工事費等を除く
施設全体のコスト	24,748,407 円	13,693,407 円
市民一人当たりの税金の負担額	66 円	－ 円
利用 1 件（又は利用者）当たりのコスト	1 件当たり　687,456 円	1 件当たり　380,372 円
利用 1 件（又は利用者）当たりに使われた税金の額	1 件当たり　174,487 円	1 件当たり　－ 円

みなと市場

☑ 建物状況

施設類型	保養観光施設	施設管理課	商工港湾課
所在地	船場町二丁目 5-56	設置年	2010 年（平成 22 年）
運営形態	直営	建物延床面積	688.00 ㎡
貸室の有無	無　（0 室）	主な貸室	－
施設の概要	平屋建ての建物であり、貸店舗形式で運営しています。		

☑ 利用状況（過去 3 年比較）

項目	令和 3 年度	令和 4 年度	令和 5 年度／対前年度比	
利用延べ人数	168,213 人	198,922 人	201,797 人	2,875 人
利用件数	96 件	96 件	96 件	0 件
貸室稼働率	100.00 %	100.00 %	100.00 %	0.00 %

※指定管理の場合は、令和 4 年度実績より市民が実際に利用した数値を記載しています。

☑ コスト状況

（単位：円）

項 目		実 績
収入	使用料収入	6,419,700
	その他収入	3,142,646
	（うち工事費充当額）	(0)
	（減免した額）	(0)
	（使用料収入）※指定管理者収入	(0)
	収入計	9,562,346
支出	維持管理費	6,077,847
	燃料費・光熱水費	698,901
	施設修繕料	229,900
	工事費	0
	指定管理料	0
	その他	5,149,046
	事業運営経費	0
	支出計	6,077,847
収 支		3,484,499

※参考までに指定管理者の収入となった使用料収入を記載しています

※収支のマイナス分は税金等一般財源を充当

コストに占める収入の割合

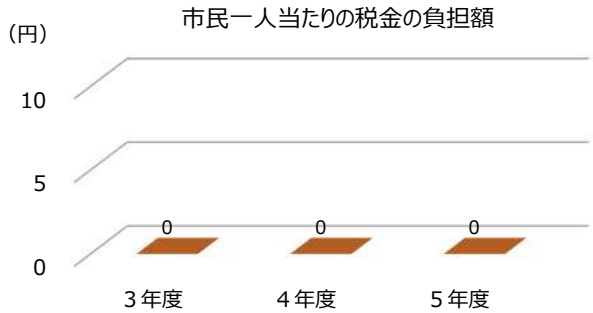

工事費等の影響を除いた場合　（単位：円）

収入計	9,562,346
支出計	6,077,847
収 支	3,484,499

☑ 令和 5 年度のコスト

※令和 6 年 3 月 3 1 日現在　95,031 人

	工事費等を含む	工事費等を除く
施設全体のコスト	6,077,847 円	6,087,847 円
市民一人当たりの税金の負担額	－ 円	－ 円
利用 1 件（又は利用者）当たりのコスト	1 件当たり　63,311 円	1 件当たり　63,311 円
利用 1 件（又は利用者）当たりに使われた税金の額	1 件当たり　－ 円	1 件当たり　－ 円

山王くらぶ

☑ 建物状況

施設類型	保養観光施設	施設管理課	交流観光課
所在地	日吉町二丁目 2-25	設置年	1895 年（明治 28 年）
運営形態	指定管理	建物延床面積	1,065.86 ㎡
貸室の有無	有　（2 室）	主な貸室	催事室
施設の概要	地上 2 階建ての文化施設であり、日和山交流観光拠点の一つとなっています。		

☑ 利用状況（過去 3 年比較）

項目	令和 3 年度	令和 4 年度	令和 5 年度／対前年度比	
利用延べ人数	7,354 人	11,513 人	13,428 人	1,915 人
利用件数	－ 件	－ 件	－ 件	－ 件
貸室稼働率	－ %	－ %	－ %	－ %

※指定管理の場合は、令和 4 年度実績より市民が実際に利用した数値を記載しています。

☑ コスト状況

（単位：円）

項　目		実　績
収入	使用料収入	0
	その他収入	10,100
	（うち工事費充当額）	(0)
	（減免した額）	(0)
	（使用料収入）※指定管理者収入	(8,870,975)
	収入計	10,100
支出	維持管理費	6,410,460
	燃料費・光熱水費	0
	施設修繕料	0
	工事費	0
	指定管理料	6,265,000
	その他	145,460
	事業運営経費	0
	支出計	6,410,460
収　支		△6,400,360

※参考までに指定管理者の収入となった使用料収入を記載しています

※収支のマイナス分は税金等一般財源を充当

コストに占める収入の割合

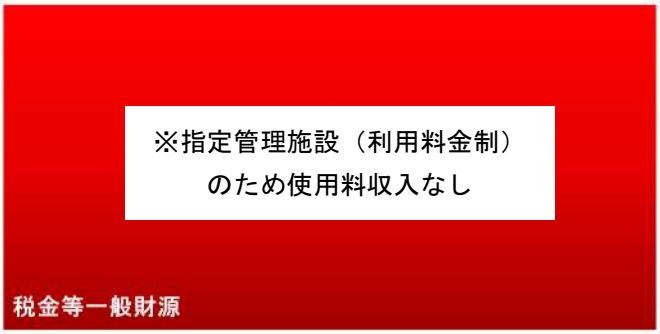

市民一人当たりの税金の負担額

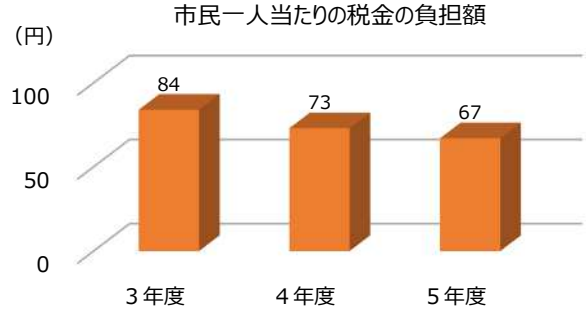

工事費等の影響を除いた場合　（単位：円）

収入計	10,100
支出計	6,410,460
収　支	△6,400,360

☑ 令和 5 年度のコスト

※令和 6 年 3 月 3 1 日現在　95,031 人

	工事費等を含む		工事費等を除く	
施設全体のコスト		6,410,460 円		6,410,460 円
市民一人当たりの税金の負担額		67 円		67 円
利用 1 件（又は利用者）当たりのコスト	1 人当たり	477 円	1 人当たり	477 円
利用 1 件（又は利用者）当たりに使われた税金の額	1 人当たり	477 円	1 人当たり	477 円

日和山交流観光拠点施設

☑ 建物状況

施設類型	保養観光施設	施設管理課	交流観光課
所在地	日吉町二丁目 26-9	設置年	2021 年（令和 3 年）
運営形態	指定管理・一部貸付	建物延床面積	1,074.86 ㎡
貸室の有無	有　（5 室）	主な貸室	和館北・南座敷室
施設の概要	地上 2 階建ての文化施設であり、日和山交流観光拠点の一つとなっています。		

☑ 利用状況（過去 3 年比較）

項目	令和 3 年度	令和 4 年度	令和 5 年度／対前年度比	
利用延べ人数	76,512 人	158,658 人	161,029 人	2,371 人
利用件数	－ 件	－ 件	－ 件	－ 件
貸室稼働率	－ %	－ %	－ %	－ %

※指定管理の場合は、令和 4 年度実績より市民が実際に利用した数値を記載しています。

☑ コスト状況

（単位：円）

項　目		実　績
収入	使用料収入	0
	その他収入	3,600,000
	（うち工事費充当額）	(0)
	（減免した額）	(0)
	（使用料収入）※指定管理者収入	(287,050)
	収入計	3,600,000
支出	維持管理費	7,861,900
	燃料費・光熱水費	0
	施設修繕料	0
	工事費	0
	指定管理料	7,500,000
	その他	361,900
	事業運営経費	0
	支出計	7,861,900
収　支		△4,261,900

※参考までに指定管理者の収入となった使用料収入を記載しています

※収支のマイナス分は税金等一般財源を充当

コストに占める収入の割合



市民一人当たりの税金の負担額

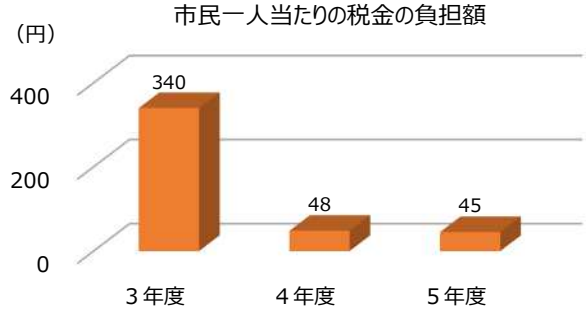

工事費等の影響を除いた場合　（単位：円）

収入計	3,600,000
支出計	7,861,900
収　支	△4,261,900

☑ 令和 5 年度のコスト

※令和 6 年 3 月 3 1 日現在　95,031 人

	工事費等を含む	工事費等を除く
施設全体のコスト	7,861,900 円	7,861,900 円
市民一人当たりの税金の負担額	45 円	45 円
利用 1 件（又は利用者）当たりのコスト	1 人当たり　49 円	1 人当たり　49 円
利用 1 件（又は利用者）当たりに使われた税金の額	1 人当たり　26 円	1 人当たり　26 円

観光物産館

☑ 建物状況

施設類型	保養観光施設	施設管理課	交流観光課
所在地	山居町一丁目 1-20	設置年	2004 年（平成 16 年）
運営形態	指定管理	建物延床面積	1,280.47 ㎡
貸室の有無	無　（0 室）	主な貸室	－
施設の概要	平屋建ての建物であり、文化遺産に登録された物販飲食エリアを備える市の中心的な観光施設です。		

☑ 利用状況（過去 3 年比較）

項目	令和 3 年度	令和 4 年度	令和 5 年度／対前年度比	
利用延べ人数	378,039 人	462,015 人	499,543 人	37,528 人
利用件数	12 件	12 件	12 件	0 件
貸室稼働率	100.00 %	100.00 %	100.00 %	0.00 %

※指定管理の場合は、令和 4 年度実績より市民が実際に利用した数値を記載しています。

☑ コスト状況

（単位：円）

項 目		実 績
収入	使用料収入	0
	その他収入	2,061,376
	（うち工事費充当額）	(0)
	（減免した額）	(0)
	（使用料収入）※指定管理者収入	(0)
	収入計	2,061,376
支出	維持管理費	7,543,927
	燃料費・光熱水費	0
	施設修繕料	860,200
	工事費	0
	指定管理料	0
	その他	6,683,727
	事業運営経費	0
	支出計	7,543,927
収 支		△5,482,551

※参考までに指定管理者の収入となった使用料収入を記載しています

※収支のマイナス分は税金等一般財源を充当

コストに占める収入の割合



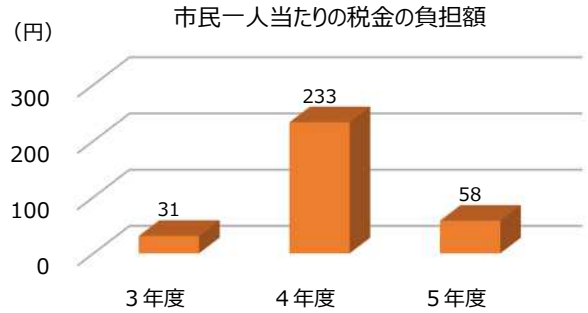

工事費等の影響を除いた場合　（単位：円）

収入計	2,061,376
支出計	7,543,927
収 支	△5,482,551

☑ 令和 5 年度のコスト

※令和 6 年 3 月 3 1 日現在　95,031 人

	工事費等を含む	工事費等を除く
施設全体のコスト	7,543,927 円	7,543,927 円
市民一人当たりの税金の負担額	58 円	58 円
利用 1 件（又は利用者）当たりのコスト	1 人当たり　15 円	1 人当たり　15 円
利用 1 件（又は利用者）当たりに使われた税金の額	1 人当たり　11 円	1 人当たり　11 円

湯の台温泉鳥海山荘

☑ 建物状況

施設類型	保養観光施設	施設管理課	交流観光課
所在地	草津字湯ノ台 66-1	設置年	2002 年（平成 14 年）
運営形態	指定管理	建物延床面積	2,278.58 ㎡
貸室の有無	有　（24 室）	主な貸室	宿泊客室、大広間、休憩室
施設の概要	地上 2 階建ての温泉宿泊施設であり、登山シーズンには県内外より多くの登山客が使用しています。		

☑ 利用状況（過去 3 年比較）

項目	令和 3 年度	令和 4 年度	令和 5 年度／対前年度比	
利用延べ人数	20,247 人	21,545 人	21,551 人	6 人
利用件数	4,964 件	6,541 件	6,881 件	340 件
貸室稼働率	47.40 %	59.40 %	59.40 %	0.00 %

※指定管理の場合は、令和 4 年度実績より市民が実際に利用した数値を記載しています。

☑ コスト状況

（単位：円）

項目		実績
収入	使用料収入	0
	その他収入	0
	（うち工事費充当額）	(0)
	（減免した額）	(0)
	（使用料収入）※指定管理者収入	(35,402,548)
	収入計	0
支出	維持管理費	14,759,569
	燃料費・光熱水費	0
	施設修繕料	3,341,800
	工事費	0
	指定管理料	8,363,333
	その他	3,054,436
	事業運営経費	0
	支出計	14,759,569
収支		△14,759,569

※参考までに指定管理者の収入となった使用料収入を記載しています

※収支のマイナス分は税金等一般財源を充当

コストに占める収入の割合

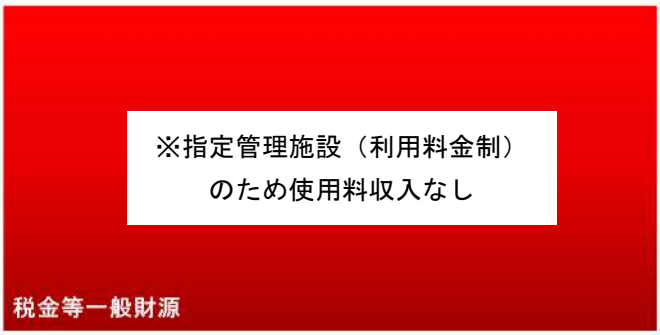

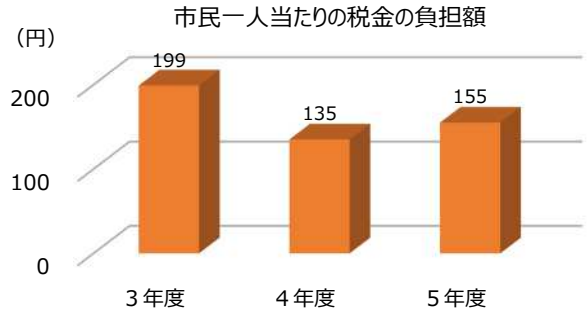

工事費等の影響を除いた場合　（単位：円）

収入計	0
支出計	14,759,569
収　支	△14,759,569

☑ 令和 5 年度のコスト

※令和 6 年 3 月 3 1 日現在　95,031 人

	工事費等を含む	工事費等を除く
施設全体のコスト	14,759,569 円	14,759,569 円
市民一人当たりの税金の負担額	155 円	155 円
利用 1 件（又は利用者）当たりのコスト	1 件当たり　2,145 円	1 件当たり　2,145 円
利用 1 件（又は利用者）当たりに使われた税金の額	1 件当たり　2,145 円	1 件当たり　2,145 円

鳥海高原家族旅行村

☑ 建物状況

施設類型	保養観光施設	施設管理課	交流観光課
所在地	草津字湯ノ台 149	設置年	1985 年（昭和 60 年）
運営形態	指定管理	建物延床面積	3,123.47 ㎡
貸室の有無	有　（32 室）	主な貸室	集合型ケビン、ケビン、ツリーハウス、レストラン、ホビーハウス
施設の概要	平屋建ての建物であり、鳥海高原に位置し、キャンプ場、コテージなどのアウトドア施設があります。		

☑ 利用状況（過去 3 年比較）

項目	令和 3 年度	令和 4 年度	令和 5 年度／対前年度比	
利用延べ人数	9,487 人	8,318 人	9,553 人	1,235 人
利用件数	1,820 件	2,170 件	2,259 件	89 件
貸室稼働率	31.40 %	31.40 %	31.38 %	△0.02 %

※指定管理の場合は、令和 4 年度実績より市民が実際に利用した数値を記載しています。

☑ コスト状況

（単位：円）

項 目		実 績
収入	使用料収入	0
	その他収入	0
	（うち工事費充当額）	(0)
	（減免した額）	(0)
	（使用料収入）※指定管理者収入	(7,546,749)
	収入計	0
支出	維持管理費	8,648,293
	燃料費・光熱水費	0
	施設修繕料	1,529,000
	工事費	0
	指定管理料	6,620,333
	その他	498,960
	事業運営経費	0
	支出計	8,648,293
収 支		△8,648,293

※参考までに指定管理者の収入となった使用料収入を記載しています

※収支のマイナス分は税金等一般財源を充当

コストに占める収入の割合

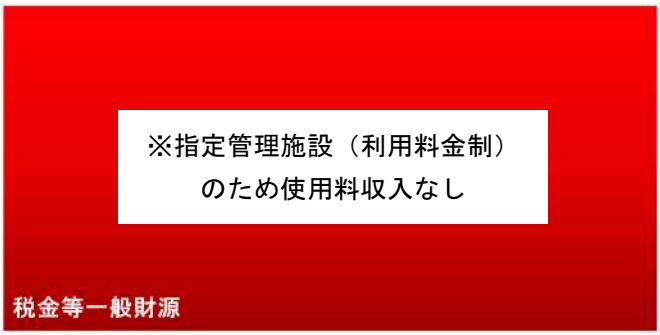

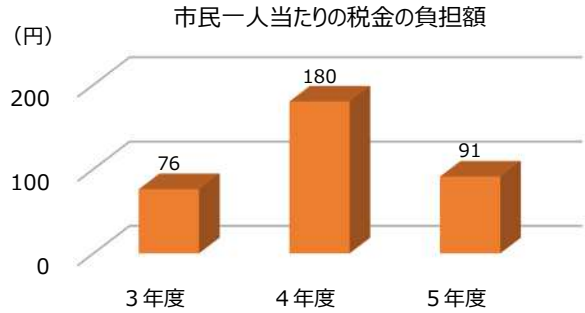

工事費等の影響を除いた場合　（単位：円）

収入計	0
支出計	8,648,293
収 支	△8,648,293

☑ 令和 5 年度のコスト

※令和 6 年 3 月 3 1 日現在　95,031 人

	工事費等を含む	工事費等を除く
施設全体のコスト	8,648,293 円	8,648,293 円
市民一人当たりの税金の負担額	91 円	91 円
利用 1 件（又は利用者）当たりのコスト	1 件当たり　3,828 円	1 件当たり　3,828 円
利用 1 件（又は利用者）当たりに使われた税金の額	1 件当たり　3,828 円	1 件当たり　3,828 円

八森温泉ゆりんこ

☑ 建物状況

施設類型	保養観光施設	施設管理課	交流観光課
所在地	麓字緑沢 29-8	設置年	1996 年（平成 8 年）
運営形態	指定管理	建物延床面積	1,254.98 ㎡
貸室の有無	有　（6 室）	主な貸室	大広間、中広間、個室×4
施設の概要	平屋建ての温浴施設であり、休憩できる大広間や個室があります。		

☑ 利用状況（過去 3 年比較）

項目	令和 3 年度	令和 4 年度	令和 5 年度／対前年度比	
利用延べ人数	138,769 人	141,554 人	147,051 人	5,497 人
利用件数	2,443 件	2,412 件	2,455 件	43 件
貸室稼働率	19.90 %	20.00 %	20.00 %	0.00 %

※指定管理の場合は、令和 4 年度実績より市民が実際に利用した数値を記載しています。

☑ コスト状況

（単位：円）

項 目		実 績
収入	使用料収入	0
	その他収入	30,100
	（うち工事費充当額）	(0)
	（減免した額）	(0)
	（使用料収入）※指定管理者収入	(53,846,739)
	収入計	30,100
支出	維持管理費	12,777,634
	燃料費・光熱水費	0
	施設修繕料	4,414,300
	工事費	0
	指定管理料	8,363,334
	その他	0
	事業運営経費	0
	支出計	12,777,634
収 支		△12,747,534

※参考までに指定管理者の収入となった使用料収入を記載しています

※収支のマイナス分は税金等一般財源を充当

コストに占める収入の割合

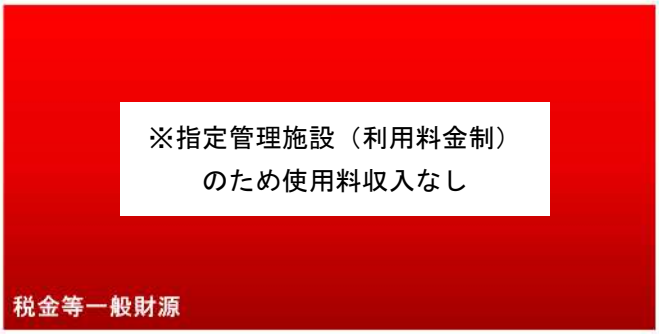

市民一人当たりの税金の負担額

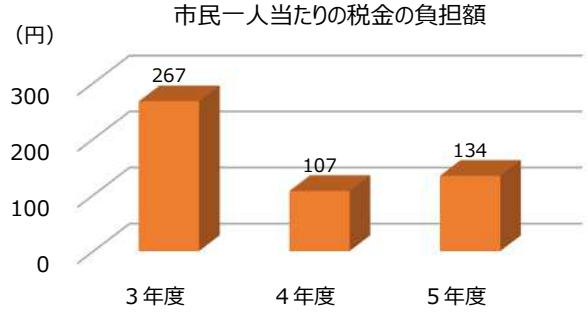

工事費等の影響を除いた場合　（単位：円）

収入計	30,100
支出計	12,777,634
収 支	△12,747,534

☑ 令和 5 年度のコスト

※令和 6 年 3 月 3 1 日現在　95,031 人

	工事費等を含む	工事費等を除く
施設全体のコスト	12,777,634 円	12,777,634 円
市民一人当たりの税金の負担額	134 円	134 円
利用 1 件（又は利用者）当たりのコスト	1 人当たり　87 円	1 人当たり　87 円
利用 1 件（又は利用者）当たりに使われた税金の額	1 人当たり　87 円	1 人当たり　87 円

眺海の森施設

☑ 建物状況

施設類型	保養観光施設	施設管理課	交流観光課
所在地	土渕字大平 1-62	設置年	1981 年（昭和 56 年）
運営形態	指定管理	建物延床面積	1,888.98 ㎡
貸室の有無	無　（0 室）	主な貸室	－
施設の概要	地上２階建ての宿泊施設であり、現在は休館中です。		

☑ 利用状況（過去３年比較）

項目	令和３年度	令和４年度	令和５年度／対前年度比	
利用延べ人数	－ 人	－ 人	－ 人	－ 人
利用件数	－ 件	－ 件	－ 件	－ 件
貸室稼働率	－ %	－ %	－ %	－ %

※指定管理の場合は、令和４年度実績より市民が実際に利用した数値を記載しています。

☑ コスト状況

（単位：円）

項　目		実　績
収入	使用料収入	0
	その他収入	51,250
	（うち工事費充当額）	(0)
	（減免した額）	(0)
	（使用料収入）※指定管理者収入	(0)
	収入計	51,250
支出	維持管理費	841,472
	燃料費・光熱水費	114,972
	施設修繕料	467,500
	工事費	0
	指定管理料	0
	その他	259,000
	事業運営経費	0
	支出計	841,472
収　支		△790,222

※参考までに指定管理者の収入となった使用料収入を記載しています

※収支のマイナス分は税金等一般財源を充当

コストに占める収入の割合

市民一人当たりの税金の負担額

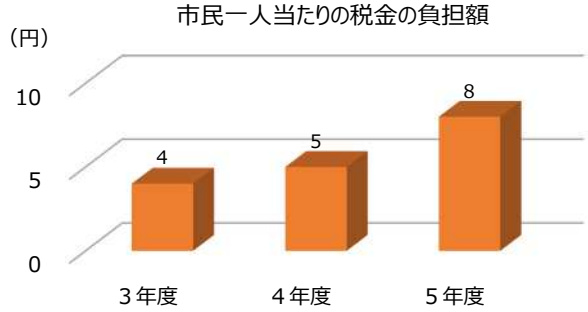

工事費等の影響を除いた場合　（単位：円）

収入計	51,250
支出計	841,472
収　支	△790,222

☑ 令和５年度のコスト

※令和６年３月３１日現在　95,031 人

	工事費等を含む	工事費等を除く
施設全体のコスト	841,472 円	841,472 円
市民一人当たりの税金の負担額	8 円	8 円
利用１件（又は利用者）当たりのコスト	１人当たり　－ 円	１人当たり　－ 円
利用１件（又は利用者）当たりに使われた税金の額	１人当たり　－ 円	１人当たり　－ 円

小林温泉

☑ 建物状況

施設類型	保養観光施設	施設管理課	交流観光課
所在地	小林字杉沢 117-1	設置年	1982 年（昭和 57 年）
運営形態	直営	建物延床面積	233.37 ㎡
貸室の有無	有　（4 室）	主な貸室	和室(30 畳～10 畳)
施設の概要	平屋建ての温浴施設で、令和 5 年度から休館しています。		

☑ 利用状況（過去 3 年比較）

項目	令和 3 年度	令和 4 年度	令和 5 年度／対前年度比	
利用延べ人数	2,677 人	1,976 人	0 人	△1,976 人
利用件数	882 件	11 件	0 件	△11 件
貸室稼働率	8.80 %	0.14 %	0.00 %	△0.14 %

※指定管理の場合は、令和 4 年度実績より市民が実際に利用した数値を記載しています。

☑ コスト状況

（単位：円）

項 目		実 績
収入	使用料収入	0
	その他収入	0
	（うち工事費充当額）	(0)
	（減免した額）	(0)
	（使用料収入）※指定管理者収入	(0)
	収入計	0
支出	維持管理費	553,057
	燃料費・光熱水費	54,461
	施設修繕料	0
	工事費	0
	指定管理料	0
	その他	498,596
	事業運営経費	0
	支出計	553,057
収 支		△553,057

※参考までに指定管理者の収入となった使用料収入を記載しています

※収支のマイナス分は税金等一般財源を充当

コストに占める収入の割合

市民一人当たりの税金の負担額

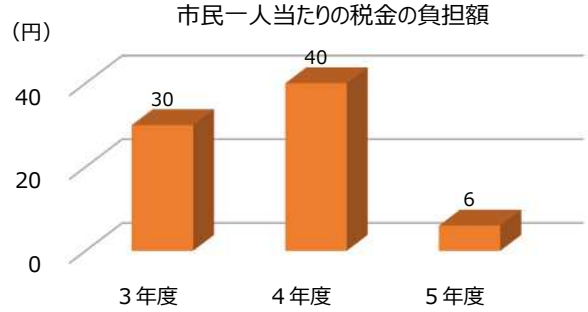

工事費等の影響を除いた場合　（単位：円）

収入計	0
支出計	553,057
収 支	△553,057

☑ 令和 5 年度のコスト

※令和 6 年 3 月 3 1 日現在　95,031 人

	工事費等を含む	工事費等を除く
施設全体のコスト	553,057 円	553,057 円
市民一人当たりの税金の負担額	6 円	6 円
利用 1 件（又は利用者）当たりのコスト	1 人当たり　－ 円	1 人当たり　－ 円
利用 1 件（又は利用者）当たりに使われた税金の額	1 人当たり　－ 円	1 人当たり　－ 円

悠々の杜温泉施設

☑ 建物状況

施設類型	保養観光施設	施設管理課	交流観光課
所在地	山楯字南山 32-4	設置年	2005 年（平成 17 年）
運営形態	指定管理	建物延床面積	826.73 ㎡
貸室の有無	無　（0 室）	主な貸室	－
施設の概要	平屋建ての温浴施設で、直売施設等を併設しています。		

☑ 利用状況（過去 3 年比較）

項目	令和 3 年度	令和 4 年度	令和 5 年度／対前年度比	
利用延べ人数	92,063 人	95,526 人	95,605 人	79 人
利用件数	－ 件	－ 件	－ 件	－ 件
貸室稼働率	－ %	－ %	－ %	－ %

※指定管理の場合は、令和 4 年度実績より市民が実際に利用した数値を記載しています。

☑ コスト状況

（単位：円）

項　目		実　績
収入	使用料収入	0
	その他収入	22,900,000
	（うち工事費充当額）	（22,900,000）
	（減免した額）	（0）
	（使用料収入）※指定管理者収入	（36,118,170）
	収入計	22,900,000
支出	維持管理費	46,092,447
	燃料費・光熱水費	0
	施設修繕料	4,175,600
	工事費	22,924,000
	指定管理料	18,785,000
	その他	207,847
	事業運営経費	0
	支出計	46,092,447
収　支		△23,192,447

※参考までに指定管理者の収入となった使用料収入を記載しています

※収支のマイナス分は税金等一般財源を充当

コストに占める収入の割合

市民一人当たりの税金の負担額

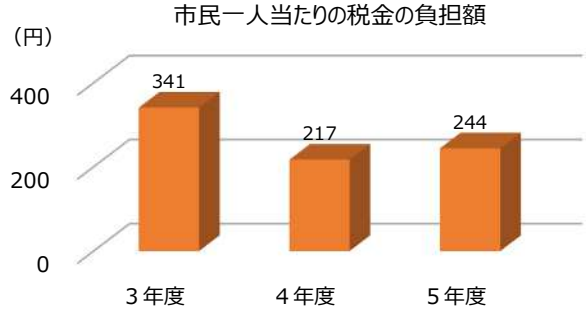

工事費等の影響を除いた場合　（単位：円）

収入計	0
支出計	23,168,447
収　支	△23,168,447

☑ 令和 5 年度のコスト

※令和 6 年 3 月 3 1 日現在　95,031 人

	工事費等を含む	工事費等を除く
施設全体のコスト	46,092,447 円	23,168,447 円
市民一人当たりの税金の負担額	244 円	244 円
利用 1 件（又は利用者）当たりのコスト	1 人当たり　482 円	1 人当たり　242 円
利用 1 件（又は利用者）当たりに使われた税金の額	1 人当たり　243 円	1 人当たり　242 円

【文化施設】

主な文化施設位置図

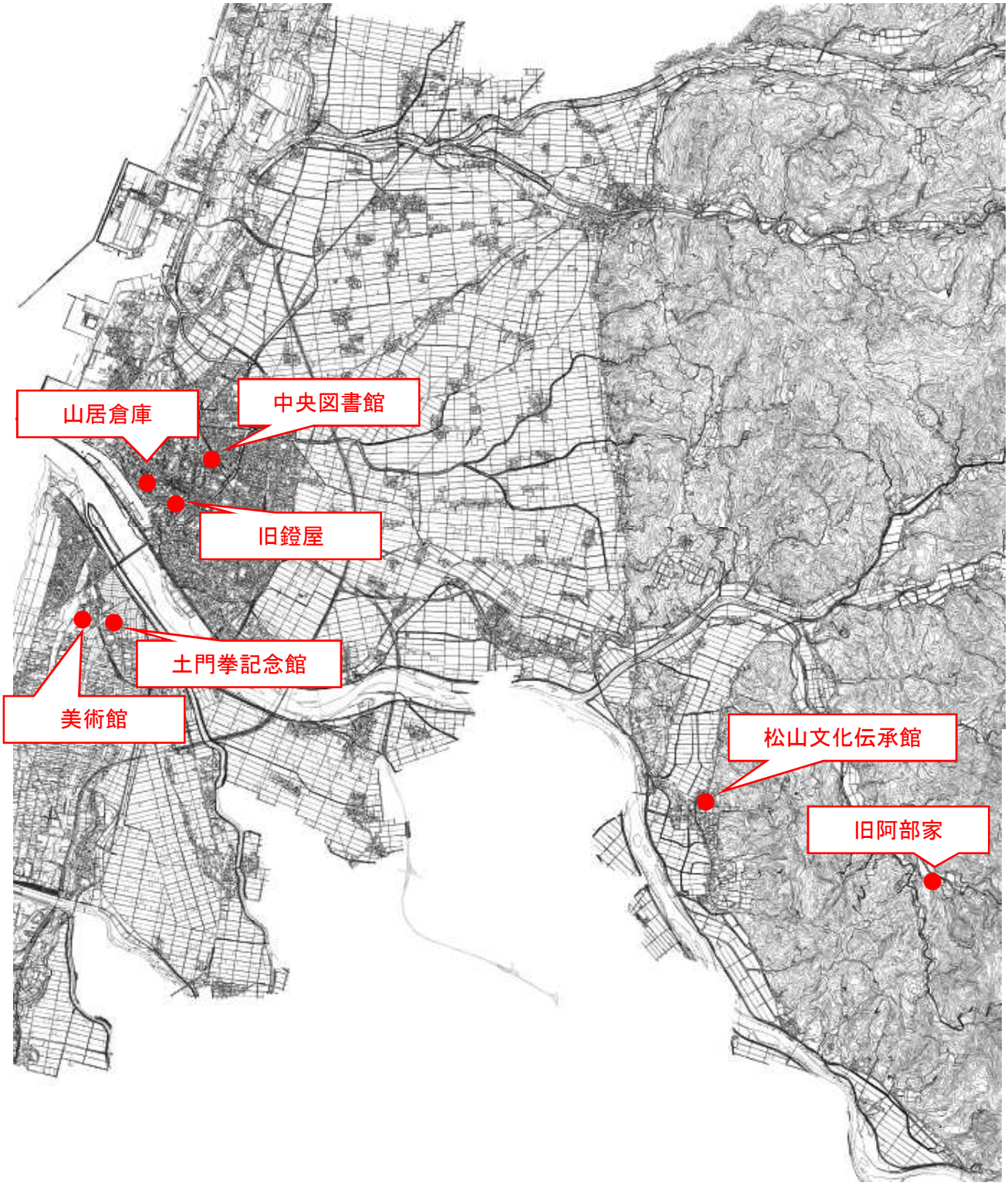

施設名	年度	利用 延べ人数	利用 延べ件数	稼働率	収入合計 （円）	支出（円）			収支 （円）
						維持管理経費	事業運営経費	支出合計	
旧白崎医院	R05	881 人	―	―	0	15,050,201	0	15,050,201	△ 15,050,201
	R04	1,855 人	―	―	0	1,671,993	0	1,671,993	△ 1,671,993
	対前年度	△ 974 人	―	―	0	13,378,208	0	13,378,208	△ 13,378,208
資料館	R05	2,848 人	―	―	412,200	9,664,500	7,176,803	16,841,303	△ 16,429,103
	R04	4,490 人	―	―	642,585	6,607,843	12,386,745	18,994,588	△ 18,352,003
	対前年度	△ 1,642 人	―	―	△ 230,385	3,056,657	△ 5,209,942	△ 2,153,285	1,922,900
旧鐙屋	R05	―	―	―	26,546,965	48,806,875	0	48,806,875	△ 22,259,910
	R04	―	―	―	38,230,439	41,595,652	0	41,595,652	△ 3,365,213
	対前年度	―	―	―	△ 11,683,474	7,211,223	0	7,211,223	△ 18,894,697
土門拳記念館	R05	22,290 人	―	―	0	51,198,000	3,935,500	55,133,500	△ 55,133,500
	R04	19,091 人	―	―	0	57,861,000	3,853,035	61,714,035	△ 61,714,035
	対前年度	3,199 人	―	―	0	△ 6,663,000	82,465	△ 6,580,535	6,580,535
美術館	R05	41,997 人	132 件	21.7%	137,000	107,416,419	98,769	107,515,188	△ 107,378,188
	R04	35,392 人	124 件	21.0%	137,000	109,970,570	0	109,970,570	△ 109,970,570
	対前年度	6,605 人	8 件	0.8%	0	△ 2,554,151	98,769	△ 2,455,382	2,592,382
松山文化伝承館	R05	5,379 人	―	―	15,000	16,030,000	818,742	16,848,742	△ 16,833,742
	R04	4,547 人	―	―	3,638	16,038,993	0	16,038,993	△ 16,035,355
	対前年度	832 人	―	―	11,362	△ 8,993	818,742	809,749	△ 798,387
阿部記念館	R05	183 人	―	―	35,265	1,105,180	0	1,105,180	△ 1,069,915
	R04	16 人	―	―	7,229	845,985	0	845,985	△ 838,756
	対前年度	167 人	―	―	28,036	259,195	0	259,195	△ 231,159
旧阿部家	R05	2,091 人	―	―	4,500	4,509,035	22,650	4,531,685	△ 4,527,185
	R04	2,741 人	―	―	19,171	4,443,308	0	4,443,308	△ 4,424,137
	対前年度	△ 650 人	―	―	△ 14,671	65,727	22,650	88,377	△ 103,048
中央図書館八幡分館	R05	18,746 人	―	―	0	2,731,464	12,512,981	15,244,445	△ 15,244,445
	R04	18,051 人	―	―	0	2,106,772	6,142,549	8,249,321	△ 8,249,321
	対前年度	695 人	―	―	0	624,692	6,370,432	6,995,124	△ 6,995,124
中央図書館松山分館	R05	―	―	―	0	0	1,027,502	1,027,502	△ 1,027,502
	R04	―	―	―	0	0	1,026,960	1,026,960	△ 1,026,960
	対前年度	―	―	―	0	0	542	542	△ 542
中央図書館ひらた図書センター	R05	48,221 人	―	―	0	2,656,133	18,240,444	20,896,577	△ 20,896,577
	R04	48,599 人	―	―	0	2,806,155	9,443,820	12,249,975	△ 12,249,975
	対前年度	△ 378 人	―	―	0	△ 150,022	8,796,624	8,646,602	△ 8,646,602
光丘文庫	R05	399 人	―	―	19,050	0	9,578,746	9,578,746	△ 9,559,696
	R04	1,005 人	―	―	14,240	0	2,103,581	2,103,581	△ 2,089,341
	対前年度	△ 606 人	―	―	4,810	0	7,475,165	7,475,165	△ 7,470,355
中央図書館	R05	496,573 人	799 件	10.1%	942,097	54,200,332	198,688,801	252,889,133	△ 251,947,036
	R04	482,930 人	766 件	12.5%	642,676	49,628,162	214,017,937	263,646,099	△ 263,003,423
	対前年度	13,643 人	33 件	△ 2.3%	299,421	4,572,170	△ 15,329,136	△ 10,756,966	11,056,387
山居倉庫	R05	―	―	―	0	959,320	0	959,320	△ 959,320
	R04	―	―	―	0	0	0	0	0
	対前年度	―	―	―	0	959,320	0	959,320	△ 959,320
文化施設合計	R05	639,608 人	931 件		28,112,077	314,327,459	252,100,938	566,428,397	△ 538,316,320
	R04	618,717 人	890 件		39,696,978	293,576,433	248,974,627	542,551,060	△ 502,991,082
	対前年度	20,891 人	41 件		△ 11,584,901	20,751,026	3,126,311	23,877,337	△ 35,325,238

文化施設（14 施設）は、令和 4 年度に比べ収入が 11,585 千円減少した一方、支出が 23,877 千円増加したため、収支は 35,325 千円悪化している。令和 4 年度に比べ収支が改善している施設は、資料館、土門拳記念館、美術館、中央図書館の 4 施設となっている。

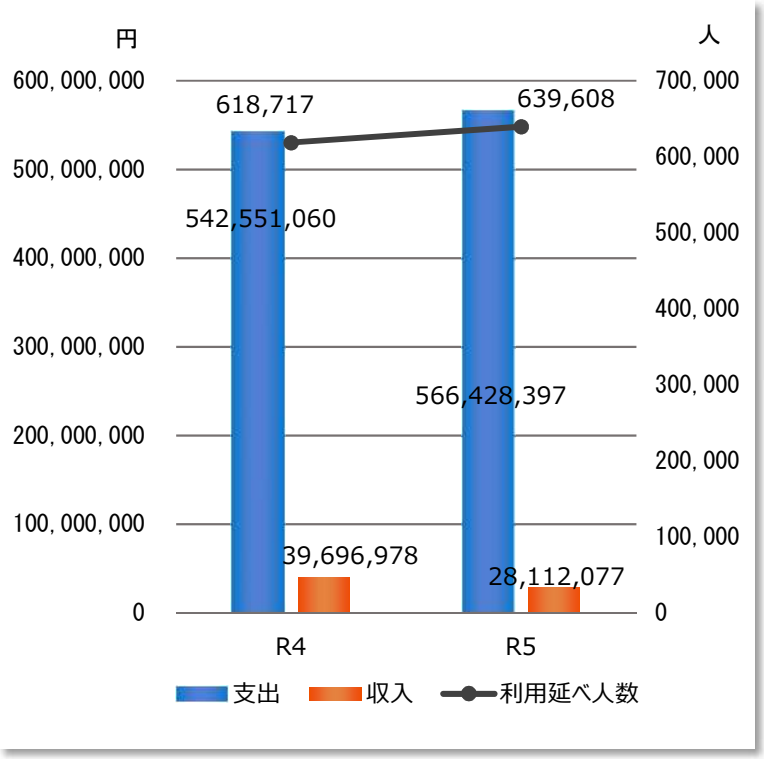

利用延べ人数は 20,891 人（3.4%）増加している。これは、新型コロナウイルス感染症の感染症法上の位置付けが 5 類に移行したことにより土門拳記念館、美術館、中央図書館の利用延べ人数が大幅に増加したためである。

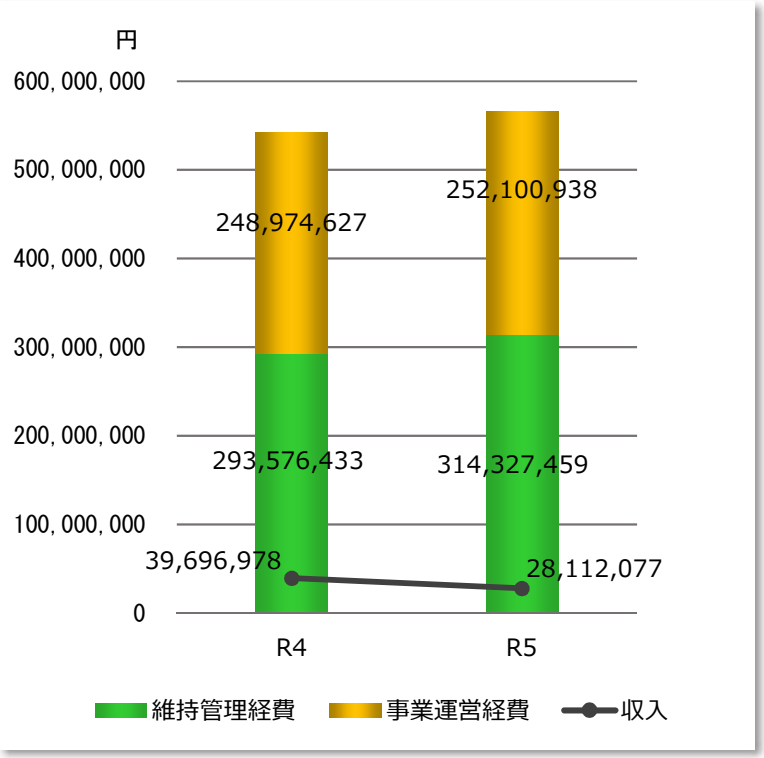

収入が減少した主な要因は、旧鐙屋における修復事業支援寄付金（ガバメントファンディング）が皆減したためである。

維持管理経費の増加は、旧白崎医院の外壁復旧工事を行ったことが主な要因である。

事業運営経費の増加は、光丘文庫の文化資料館光丘文庫への移転作業に伴い人件費等が増加したことが主な要因である。

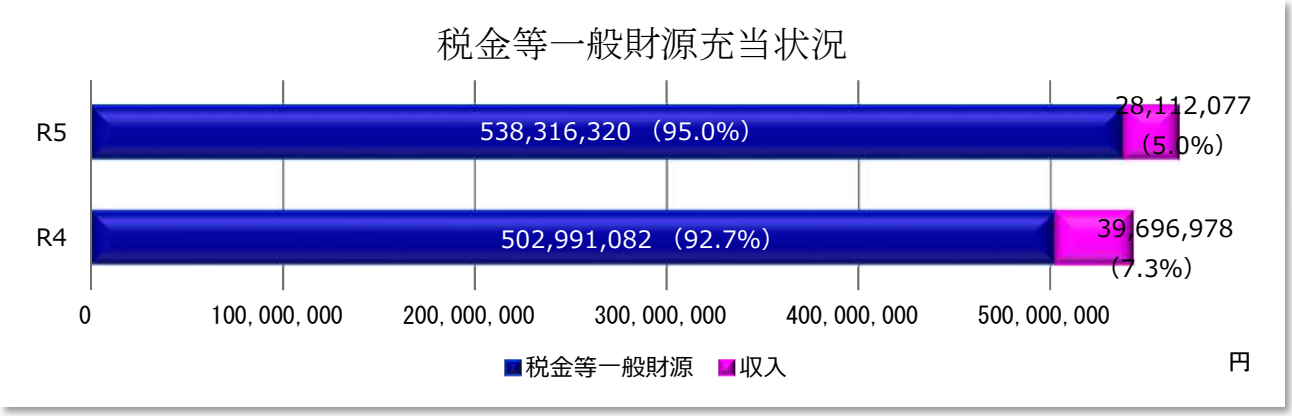

税金等一般財源充当率は、令和 4 年度の 92.7%に対し、令和 5 年度は 95.0%となっている。充当額も 35,325,238 円増加している。

旧白崎医院

☑ 建物状況

施設類型	文化施設	施設管理課	文化政策課
所在地	南新町一丁目 6-13	設置年	1919 年（大正 8 年）
運営形態	直営	建物延床面積	197.65 ㎡
貸室の有無	無　（0 室）	主な貸室	－
施設の概要	地上 2 階建ての建物であり、大正時代の木造洋風医院建築です。		

☑ 利用状況（過去 3 年比較）

項目	令和 3 年度	令和 4 年度	令和 5 年度／対前年度比	
利用延べ人数	1,525 人	1,855 人	881 人	△974 人
利用件数	－ 件	－ 件	－ 件	－ 件
貸室稼働率	－ %	－ %	－ %	－ %

※指定管理の場合は、令和 4 年度実績より市民が実際に利用した数値を記載しています。

☑ コスト状況

（単位：円）

項　目			実　績
収入	使用料収入		0
	その他収入		0
	（うち工事費充当額）		(0)
	（減免した額）		(0)
	（使用料収入）※指定管理者収入		(0)
	収入計		0
支出	維持管理費		15,050,201
		燃料費・光熱水費	46,613
		施設修繕料	10,560
		工事費	13,926,000
		指定管理料	0
		その他	1,067,028
	事業運営経費		0
	支出計		15,050,201
収　支			△15,050,201

※参考までに指定管理者の収入となった使用料収入を記載しています

※収支のマイナス分は税金等一般財源を充当

コストに占める収入の割合

市民一人当たりの税金の負担額

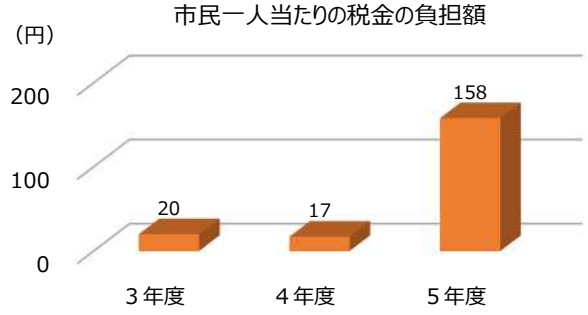

工事費等の影響を除いた場合　（単位：円）

収入計	0
支出計	1,124,201
収　支	△1,124,201

☑ 令和 5 年度のコスト

※令和 6 年 3 月 3 1 日現在　95,031 人

	工事費等を含む		工事費等を除く	
施設全体のコスト		15,050,201 円		1,124,201 円
市民一人当たりの税金の負担額		158 円		12 円
利用 1 件（又は利用者）当たりのコスト	1 人当たり	17,083 円	1 人当たり	1,276 円
利用 1 件（又は利用者）当たりに使われた税金の額	1 人当たり	17,083 円	1 人当たり	1,276 円

資料館

☑ 建物状況

施設類型	文化施設	施設管理課	文化政策課
所在地	一番町 8-16	設置年	1978 年（昭和 53 年）
運営形態	直営	建物延床面積	492.93 ㎡
貸室の有無	無　（0 室）	主な貸室	－
施設の概要	地上 2 階建ての建物であり、考古・歴史・民俗などのさまざまな資料を収集保存、紹介しています。		

☑ 利用状況（過去 3 年比較）

項目	令和 3 年度	令和 4 年度	令和 5 年度／対前年度比	
利用延べ人数	2,965 人	4,490 人	2,848 人	△1,642 人
利用件数	－ 件	－ 件	－ 件	－ 件
貸室稼働率	－ %	－ %	－ %	－ %

※指定管理の場合は、令和 4 年度実績より市民が実際に利用した数値を記載しています。

☑ コスト状況

（単位：円）

項　目		実　績
収入	使用料収入	366,170
	その他収入	46,030
	（うち工事費充当額）	(0)
	（減免した額）	(94,400)
	（使用料収入）※指定管理者収入	(0)
	収入計	412,200
支出	維持管理費	9,664,500
	燃料費・光熱水費	973,604
	施設修繕料	0
	工事費	0
	指定管理料	0
	その他	8,690,896
	事業運営経費	7,176,803
	支出計	16,841,303
収　支		△16,429,103

※参考までに指定管理者の収入となった使用料収入を記載しています

※収支のマイナス分は税金等一般財源を充当

コストに占める収入の割合

市民一人当たりの税金の負担額

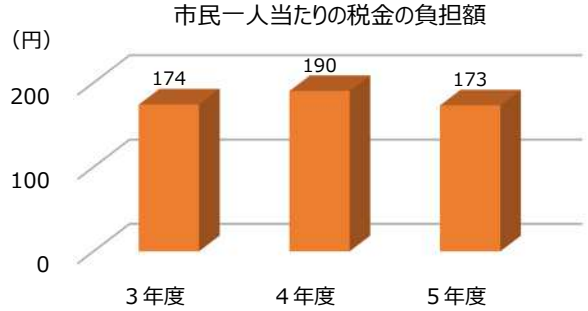

工事費等の影響を除いた場合　（単位：円）

収入計	412,200
支出計	16,841,303
収　支	△16,429,103

☑ 令和 5 年度のコスト

※令和 6 年 3 月 3 1 日現在　95,031 人

	工事費等を含む		工事費等を除く	
施設全体のコスト		16,841,303 円		16,841,303 円
市民一人当たりの税金の負担額		173 円		173 円
利用 1 件（又は利用者）当たりのコスト	1 人当たり	5,913 円	1 人当たり	5,913 円
利用 1 件（又は利用者）当たりに使われた税金の額	1 人当たり	5,769 円	1 人当たり	5,769 円

旧鐙屋

☑ 建物状況

施設類型	文化施設	施設管理課	文化政策課
所在地	中町一丁目 14-20	設置年	1995 年（平成 7 年）
運営形態	直営	建物延床面積	579.81 ㎡
貸室の有無	無　（0 室）	主な貸室	－
施設の概要	平屋建ての建物であり、石置杉皮葺屋根の典型的な町家造りとなっています。令和２年 10 月から工事により休館中です。		

☑ 利用状況（過去 3 年比較）

項目	令和 3 年度	令和 4 年度	令和 5 年度／対前年度比	
利用延べ人数	－ 人	－ 人	－ 人	－ 人
利用件数	－ 件	－ 件	－ 件	－ 件
貸室稼働率	－ %	－ %	－ %	－ %

※指定管理の場合は、令和 4 年度実績より市民が実際に利用した数値を記載しています。

☑ コスト状況

（単位：円）

項　目		実　績
収入	使用料収入	49,965
	その他収入	26,497,000
	（うち工事費充当額）	（19,316,000）
	（減免した額）	（0）
	（使用料収入）※指定管理者収入	（0）
	収入計	26,546,965
支出	維持管理費	48,806,875
	燃料費・光熱水費	941,081
	施設修繕料	0
	工事費	38,632,000
	指定管理料	0
	その他	9,233,794
	事業運営経費	0
	支出計	48,806,875
収　支		△22,259,910

※参考までに指定管理者の収入となった使用料収入を記載しています

※収支のマイナス分は税金等一般財源を充当

コストに占める収入の割合



市民一人当たりの税金の負担額

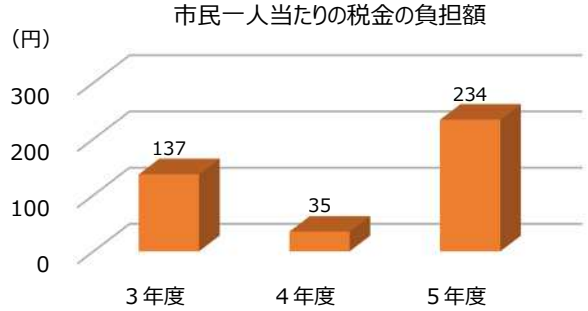

工事費等の影響を除いた場合　（単位：円）

収入計	7,230,965
支出計	10,174,875
収　支	△2,943,910

☑ 令和 5 年度のコスト

※令和 6 年 3 月 3 1 日現在　95,031 人

	工事費等を含む	工事費等を除く
施設全体のコスト	48,806,875 円	10,174,875 円
市民一人当たりの税金の負担額	234 円	31 円
利用 1 件（又は利用者）当たりのコスト	1 人当たり　－ 円	1 人当たり　－ 円
利用 1 件（又は利用者）当たりに使われた税金の額	1 人当たり　－ 円	1 人当たり　－ 円

土門拳記念館

☑ 建物状況

施設類型	文化施設	施設管理課	文化政策課
所在地	飯森山二丁目 13	設置年	1983 年（昭和 58 年）
運営形態	指定管理	建物延床面積	2,053.93 ㎡
貸室の有無	無　（0 室）	主な貸室	－
施設の概要	平屋建ての建物であり、主に土門拳の写真を展示しています。		

☑ 利用状況（過去 3 年比較）

項目	令和 3 年度	令和 4 年度	令和 5 年度／対前年度比	
利用延べ人数	13,925 人	19,091 人	22,290 人	3,199 人
利用件数	－ 件	－ 件	－ 件	－ 件
貸室稼働率	－ %	－ %	－ %	－ %

※指定管理の場合は、令和 4 年度実績より市民が実際に利用した数値を記載しています。

☑ コスト状況

（単位：円）

項　目		実　績
収入	使用料収入	0
	その他収入	0
	（うち工事費充当額）	(0)
	（減免した額）	(0)
	（使用料収入）※指定管理者収入	(16,988,760)
	収入計	0
支出	維持管理費	51,198,000
	燃料費・光熱水費	0
	施設修繕料	2,288,000
	工事費	0
	指定管理料	48,910,000
	その他	0
	事業運営経費	3,935,500
	支出計	55,133,500
収　支		△55,133,500

※参考までに指定管理者の収入となった使用料収入を記載しています

※収支のマイナス分は税金等一般財源を充当

コストに占める収入の割合

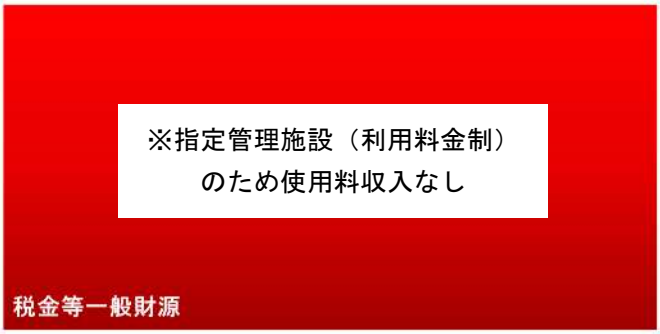

市民一人当たりの税金の負担額

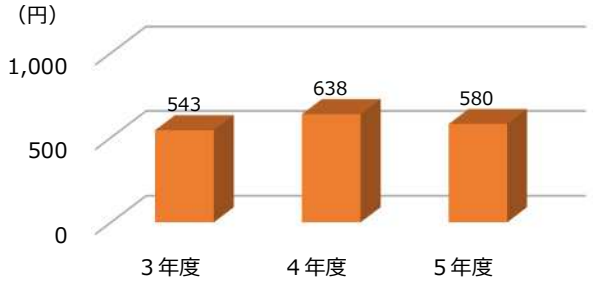

工事費等の影響を除いた場合　（単位：円）

収入計	0
支出計	55,133,500
収　支	△55,133,500

☑ 令和 5 年度のコスト

※令和 6 年 3 月 3 1 日現在　95,031 人

	工事費等を含む		工事費等を除く	
施設全体のコスト		55,133,500 円		55,133,500 円
市民一人当たりの税金の負担額		580 円		580 円
利用 1 件（又は利用者）当たりのコスト	1 人当たり	2,473 円	1 人当たり	2,473 円
利用 1 件（又は利用者）当たりに使われた税金の額	1 人当たり	2,473 円	1 人当たり	2,473 円

美術館

☑ 建物状況

施設類型	文化施設	施設管理課	文化政策課
所在地	飯森山三丁目 17-95	設置年	1997 年（平成 9 年）
運営形態	指定管理	建物延床面積	3,023.15 ㎡
貸室の有無	有　（1 室）	主な貸室	市民ギャラリー
施設の概要	平屋建ての建物であり、特別展、収蔵品展の企画・運営を行っています。		

☑ 利用状況（過去 3 年比較）

項目	令和 3 年度	令和 4 年度	令和 5 年度／対前年度比	
利用延べ人数	37,619 人	35,392 人	41,997 人	6,605 人
利用件数	160 件	124 件	132 件	8 件
貸室稼働率	27.02 %	20.95 %	21.71 %	0.76 %

※指定管理の場合は、令和 4 年度実績より市民が実際に利用した数値を記載しています。

☑ コスト状況

（単位：円）

項 目		実 績
収入	使用料収入	0
	その他収入	137,000
	（うち工事費充当額）	(0)
	（減免した額）	(0)
	（使用料収入）※指定管理者収入	(21,003,590)
	収入計	137,000
支出	維持管理費	107,416,419
	燃料費・光熱水費	0
	施設修繕料	341,880
	工事費	0
	指定管理料	105,407,000
	その他	1,667,539
	事業運営経費	98,769
	支出計	107,515,188
収 支		△107,378,188

※参考までに指定管理者の収入となった使用料収入を記載しています

※収支のマイナス分は税金等一般財源を充当

コストに占める収入の割合

市民一人当たりの税金の負担額

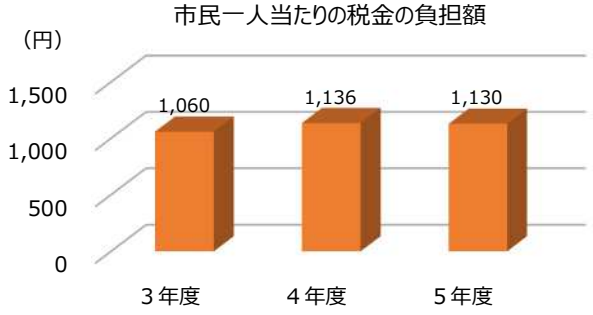

工事費等の影響を除いた場合　（単位：円）

収入計	137,000
支出計	107,515,188
収 支	△107,378,188

☑ 令和 5 年度のコスト　※令和 6 年 3 月 3 1 日現在　95,031 人

	工事費等を含む	工事費等を除く
施設全体のコスト	107,515,188 円	107,515,188 円
市民一人当たりの税金の負担額	1,130 円	1,130 円
利用 1 件（又は利用者）当たりのコスト	1 人当たり　2,560 円	1 人当たり　2,560 円
利用 1 件（又は利用者）当たりに使われた税金の額	1 人当たり　2,557 円	1 人当たり　2,557 円

松山文化伝承館

☑ 建物状況

施設類型	文化施設	施設管理課	文化政策課
所在地	字新屋敷 37-2	設置年	1998 年（平成 10 年）
運営形態	指定管理	建物延床面積	2,035.85 ㎡
貸室の有無	無　（0 室）	主な貸室	－
施設の概要	地上 2 階建ての建物であり、藩政時代の武具甲冑、歴代藩主の書画軸、郷土画家の作品などが収蔵されています。		

☑ 利用状況（過去 3 年比較）

項目	令和 3 年度	令和 4 年度	令和 5 年度／対前年度比	
利用延べ人数	3,341 人	4,547 人	5,379 人	832 人
利用件数	－ 件	－ 件	－ 件	－ 件
貸室稼働率	－ %	－ %	－ %	－ %

※指定管理の場合は、令和 4 年度実績より市民が実際に利用した数値を記載しています。

☑ コスト状況

（単位：円）

項　目		実　績
収入	使用料収入	0
	その他収入	15,000
	（うち工事費充当額）	(0)
	（減免した額）	(0)
	（使用料収入）※指定管理者収入	(1,372,430)
	収入計	15,000
支出	維持管理費	16,030,000
	燃料費・光熱水費	0
	施設修繕料	0
	工事費	0
	指定管理料	16,030,000
	その他	0
	事業運営経費	818,742
	支出計	16,848,742
収　支		△16,833,742

※参考までに指定管理者の収入となった使用料収入を記載しています

※収支のマイナス分は税金等一般財源を充当

コストに占める収入の割合

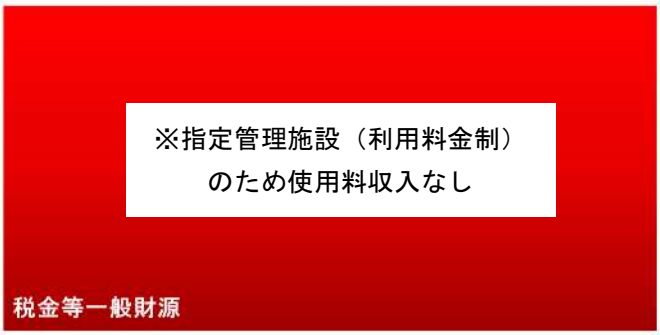

市民一人当たりの税金の負担額

工事費等の影響を除いた場合　（単位：円）

収入計	15,000
支出計	16,848,742
収　支	△16,833,742

☑ 令和 5 年度のコスト

※令和 6 年 3 月 3 1 日現在　95,031 人

	工事費等を含む	工事費等を除く
施設全体のコスト	16,848,742 円	16,848,742 円
市民一人当たりの税金の負担額	177 円	177 円
利用 1 件（又は利用者）当たりのコスト	1 人当たり　3,132 円	1 人当たり　3,132 円
利用 1 件（又は利用者）当たりに使われた税金の額	1 人当たり　3,130 円	1 人当たり　3,130 円

阿部記念館

☑ 建物状況

施設類型	文化施設	施設管理課	文化政策課
所在地	山寺字宅地 179-1	設置年	不明
運営形態	直営	建物延床面積	218.00 ㎡
貸室の有無	無　（0 室）	主な貸室	－
施設の概要	切妻造り・桟瓦ぶきの平屋建ての建物であり、阿部次郎の書、交友関係を表わす書簡等が展示されています。令和 6 年から休館しています。		

☑ 利用状況（過去 3 年比較）

項目	令和 3 年度	令和 4 年度	令和 5 年度／対前年度比	
利用延べ人数	11 人	16 人	183 人	167 人
利用件数	－ 件	－ 件	－ 件	－ 件
貸室稼働率	－ %	－ %	－ %	－ %

※指定管理の場合は、令和 4 年度実績より市民が実際に利用した数値を記載しています。

☑ コスト状況

（単位：円）

項　目		実　績
収入	使用料収入	32,265
	その他収入	3,000
	（うち工事費充当額）	(0)
	（減免した額）	(2,520)
	（使用料収入）※指定管理者収入	(0)
	収入計	35,265
支出	維持管理費	1,105,180
	燃料費・光熱水費	42,805
	施設修繕料	115,390
	工事費	0
	指定管理料	0
	その他	946,985
	事業運営経費	0
	支出計	1,105,180
収　支		△1,069,915

※参考までに指定管理者の収入となった使用料収入を記載しています

※収支のマイナス分は税金等一般財源を充当

コストに占める収入の割合

市民一人当たりの税金の負担額

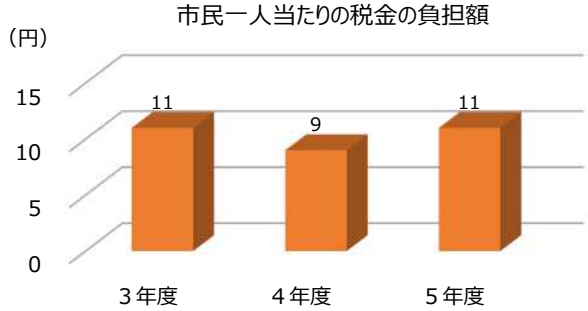

工事費等の影響を除いた場合　（単位：円）

収入計	35,265
支出計	1,105,180
収　支	△1,069,915

☑ 令和 5 年度のコスト

※令和 6 年 3 月 3 1 日現在　95,031 人

	工事費等を含む	工事費等を除く
施設全体のコスト	1,105,180 円	1,105,180 円
市民一人当たりの税金の負担額	11 円	11 円
利用 1 件（又は利用者）当たりのコスト	1 人当たり　6,039 円	1 人当たり　6,039 円
利用 1 件（又は利用者）当たりに使われた税金の額	1 人当たり　5,847 円	1 人当たり　5,847 円

旧阿部家

☑ 建物状況

施設類型	文化施設	施設管理課	文化政策課
所在地	山元字上千刈田 27	設置年	1690 年（令和 6 年）
運営形態	直営	建物延床面積	450.34 ㎡
貸室の有無	無　（0 室）	主な貸室	－
施設の概要	平屋建てのかやぶきの古民家であり、市指定文化財です。		

☑ 利用状況（過去 3 年比較）

項目	令和 3 年度	令和 4 年度	令和 5 年度／対前年度比	
利用延べ人数	2,501 人	2,741 人	2,091 人	△650 人
利用件数	－ 件	－ 件	－ 件	－ 件
貸室稼働率	－ %	－ %	－ %	－ %

※指定管理の場合は、令和 4 年度実績より市民が実際に利用した数値を記載しています。

☑ コスト状況

（単位：円）

項　目		実　績
収入	使用料収入	3,000
	その他収入	1,500
	（うち工事費充当額）	(0)
	（減免した額）	(0)
	（使用料収入）※指定管理者収入	(0)
	収入計	4,500
支出	維持管理費	4,509,035
	燃料費・光熱水費	432,755
	施設修繕料	0
	工事費	0
	指定管理料	0
	その他	4,076,280
	事業運営経費	22,650
	支出計	4,531,685
収　支		△4,527,185

※参考までに指定管理者の収入となった使用料収入を記載しています

※収支のマイナス分は税金等一般財源を充当

コストに占める収入の割合

市民一人当たりの税金の負担額

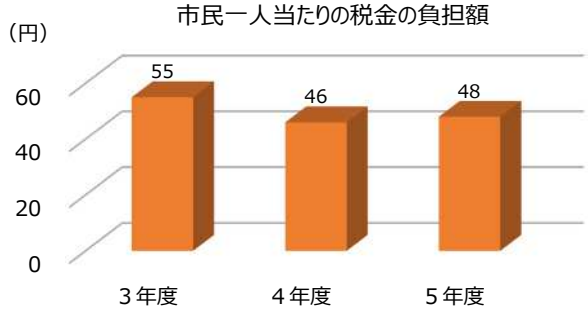

工事費等の影響を除いた場合　（単位：円）

収入計	4,500
支出計	4,531,685
収　支	△4,527,185

☑ 令和 5 年度のコスト

※令和 6 年 3 月 3 1 日現在　95,031 人

	工事費等を含む		工事費等を除く	
施設全体のコスト		4,531,685 円		4,531,685 円
市民一人当たりの税金の負担額		48 円		48 円
利用 1 件（又は利用者）当たりのコスト	1 人当たり	2,167 円	1 人当たり	2,167 円
利用 1 件（又は利用者）当たりに使われた税金の額	1 人当たり	2,165 円	1 人当たり	2,165 円

中央図書館八幡分館

☑ 建物状況

施設類型	文化施設	施設管理課	社会教育課
所在地	観音寺字寺ノ下 41	設置年	2009 年（平成 21 年）
運営形態	指定管理	建物延床面積	（八幡タウンセンターに併設）
貸室の有無	無　（0 室）	主な貸室	－
施設の概要	八幡総合支所と観音寺コミュニティセンターの間の 1 室を分館として使用しています。		

☑ 利用状況（過去 3 年比較）

項目	令和 3 年度	令和 4 年度	令和 5 年度／対前年度比	
利用延べ人数	14,855 人	18,051 人	18,746 人	695 人
利用件数	－ 件	－ 件	－ 件	－ 件
貸室稼働率	－ %	－ %	－ %	－ %

※指定管理の場合は、令和 4 年度実績より市民が実際に利用した数値を記載しています。

☑ コスト状況

（単位：円）

項 目		実 績
収入	使用料収入	0
	その他収入	0
	（うち工事費充当額）	(0)
	（減免した額）	(0)
	（使用料収入）※指定管理者収入	(0)
	収入計	0
支出	維持管理費	2,731,464
	燃料費・光熱水費	980,037
	施設修繕料	546,700
	工事費	0
	指定管理料	0
	その他	1,204,727
	事業運営経費	12,512,981
	支出計	15,244,445
収 支		△15,244,445

※参考までに指定管理者の収入となった使用料収入を記載しています

※収支のマイナス分は税金等一般財源を充当

コストに占める収入の割合

市民一人当たりの税金の負担額

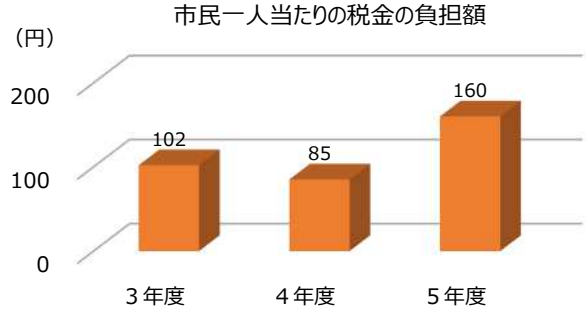

工事費等の影響を除いた場合　（単位：円）

収入計	0
支出計	15,244,445
収 支	△15,244,445

☑ 令和 5 年度のコスト

※令和 6 年 3 月 3 1 日現在　95,031 人

	工事費等を含む	工事費等を除く
施設全体のコスト	15,244,445 円	15,244,445 円
市民一人当たりの税金の負担額	160 円	160 円
利用 1 件（又は利用者）当たりのコスト	1 人当たり　813 円	1 人当たり　813 円
利用 1 件（又は利用者）当たりに使われた税金の額	1 人当たり　813 円	1 人当たり　813 円

中央図書館松山分館

☑ 建物状況

施設類型	文化施設	施設管理課	社会教育課
所在地	字山田 20-1	設置年	1988 年（昭和 63 年）
運営形態	指定管理	建物延床面積	（松嶺コミュニティセンターに併設）
貸室の有無	無　（0 室）	主な貸室	－
施設の概要	松嶺コミュニティセンター内の入り口近くの 1 室を分館とし使用しています。		

☑ 利用状況（過去 3 年比較）

項目	令和 3 年度	令和 4 年度	令和 5 年度／対前年度比	
利用延べ人数	0 人	0 人	0 人	0 人
利用件数	－ 件	－ 件	－ 件	－ 件
貸室稼働率	－ %	－ %	－ %	－ %

※指定管理の場合は、令和 4 年度実績より市民が実際に利用した数値を記載しています。

☑ コスト状況

（単位：円）

項　目		実　績
収入	使用料収入	0
	その他収入	0
	（うち工事費充当額）	(0)
	（減免した額）	(0)
	（使用料収入）※指定管理者収入	(0)
	収入計	0
支出	維持管理費	0
	燃料費・光熱水費	0
	施設修繕料	0
	工事費	0
	指定管理料	0
	その他	0
	事業運営経費	1,027,502
	支出計	1,027,502
収　支		△1,027,502

※参考までに指定管理者の収入となった使用料収入を記載しています

※収支のマイナス分は税金等一般財源を充当

コストに占める収入の割合

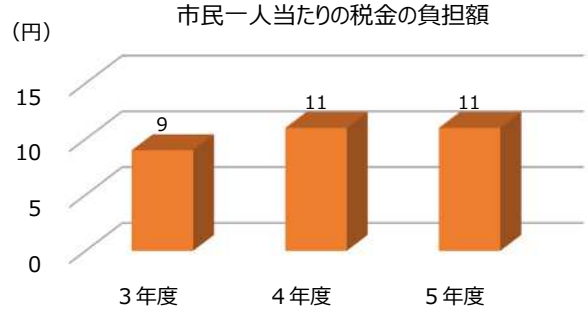

工事費等の影響を除いた場合　（単位：円）

収入計	0
支出計	1,027,502
収　支	△1,027,502

☑ 令和 5 年度のコスト

※令和 6 年 3 月 3 1 日現在　95,031 人

	工事費等を含む	工事費等を除く
施設全体のコスト	1,027,502 円	1,027,502 円
市民一人当たりの税金の負担額	11 円	11 円
利用 1 件（又は利用者）当たりのコスト	1 人当たり　－ 円	1 人当たり　－ 円
利用 1 件（又は利用者）当たりに使われた税金の額	1 人当たり　－ 円	1 人当たり　－ 円

中央図書館ひらた図書センター

☑ 建物状況

施設類型	文化施設	施設管理課	社会教育課
所在地	飛鳥字契約場 35	設置年	2002 年（平成 14 年）
運営形態	指定管理	建物延床面積	（ひらたタウンセンターに併設）
貸室の有無	無　（0 室）	主な貸室	－
施設の概要	ひらた農村コミュニティカレッジ拠点施設内にあり、２階部分には学習室も備えています。		

☑ 利用状況（過去 3 年比較）

項目	令和 3 年度	令和 4 年度	令和 5 年度／対前年度比	
利用延べ人数	52,409 人	48,599 人	48,221 人	△378 人
利用件数	－ 件	－ 件	－ 件	－ 件
貸室稼働率	－ %	－ %	－ %	－ %

※指定管理の場合は、令和 4 年度実績より市民が実際に利用した数値を記載しています。

☑ コスト状況

（単位：円）

項　目		実　績
収入	使用料収入	0
	その他収入	0
	（うち工事費充当額）	(0)
	（減免した額）	(0)
	（使用料収入）※指定管理者収入	(0)
	収入計	0
支出	維持管理費	2,656,133
	燃料費・光熱水費	1,291,684
	施設修繕料	0
	工事費	0
	指定管理料	6,567
	その他	1,357,882
	事業運営経費	18,240,444
	支出計	20,896,577
収　支		△20,896,577

※参考までに指定管理者の収入となった使用料収入を記載しています

※収支のマイナス分は税金等一般財源を充当

コストに占める収入の割合

市民一人当たりの税金の負担額

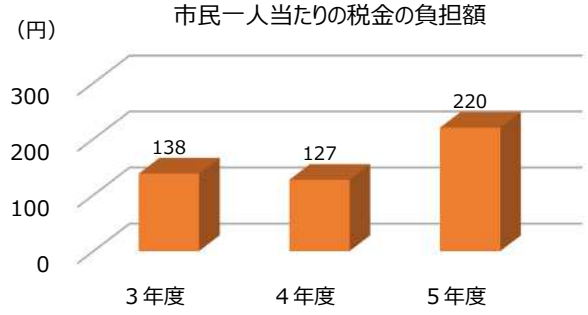

工事費等の影響を除いた場合　（単位：円）

収入計	0
支出計	20,896,577
収　支	△20,896,577

☑ 令和 5 年度のコスト

※令和 6 年 3 月 3 1 日現在　95,031 人

	工事費等を含む	工事費等を除く
施設全体のコスト	20,896,577 円	20,896,577 円
市民一人当たりの税金の負担額	220 円	220 円
利用 1 件（又は利用者）当たりのコスト	1 人当たり　433 円	1 人当たり　433 円
利用 1 件（又は利用者）当たりに使われた税金の額	1 人当たり　433 円	1 人当たり　433 円

光丘文庫

☑ 建物状況

施設類型	文化施設	施設管理課	文化政策課
所在地	中町一丁目 4-10	設置年	2017 年（平成 29 年）
運営形態	指定管理	建物延床面積	（中町庁舎に併設）
貸室の有無	無　（0 室）	主な貸室	－
施設の概要	中町庁舎内にあり、和漢書をはじめ、古文書、昭和 50 年までの新聞や雑誌等が蔵書されています。令和 6 年度から文化資料館光丘文庫へ移転しました。		

☑ 利用状況（過去 3 年比較）

項目	令和 3 年度	令和 4 年度	令和 5 年度／対前年度比	
利用延べ人数	1,402 人	1,005 人	399 人	△606 人
利用件数	－ 件	－ 件	－ 件	－ 件
貸室稼働率	－ %	－ %	－ %	－ %

※指定管理の場合は、令和 4 年度実績より市民が実際に利用した数値を記載しています。

☑ コスト状況

（単位：円）

項　目		実　績
収入	使用料収入	0
	その他収入	19,050
	（うち工事費充当額）	(0)
	（減免した額）	(0)
	（使用料収入）※指定管理者収入	(0)
	収入計	19,050
支出	維持管理費	0
	燃料費・光熱水費	0
	施設修繕料	0
	工事費	0
	指定管理料	0
	その他	0
	事業運営経費	9,578,746
	支出計	9,578,746
収　支		△9,559,696

※参考までに指定管理者の収入となった使用料収入を記載しています

※収支のマイナス分は税金等一般財源を充当

コストに占める収入の割合

市民一人当たりの税金の負担額

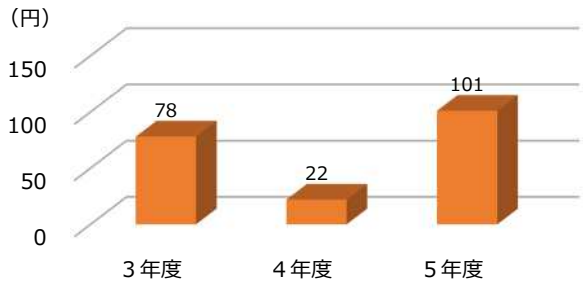

工事費等の影響を除いた場合　（単位：円）

収入計	19,050
支出計	9,578,746
収　支	△9,559,696

☑ 令和 5 年度のコスト

※令和 6 年 3 月 3 1 日現在　95,031 人

	工事費等を含む	工事費等を除く
施設全体のコスト	9,578,746 円	9,578,746 円
市民一人当たりの税金の負担額	101 円	101 円
利用 1 件（又は利用者）当たりのコスト	1 人当たり　24,007 円	1 人当たり　24,007 円
利用 1 件（又は利用者）当たりに使われた税金の額	1 人当たり　23,959 円	1 人当たり　23,959 円

中央図書館

☑ 建物状況

施設類型	文化施設	施設管理課	社会教育課
所在地	幸町一丁目 10-1	設置年	2020 年（令和 2 年）
運営形態	指定管理	建物延床面積	3,438.65 ㎡
貸室の有無	有　（8 室）	主な貸室	研修室、広場
施設の概要	地上 3 階建ての複合施設であり、民間施設とも連結していています。令和 4 年度に酒田市総合文化センター内から移転し、開館しました。		

☑ 利用状況（過去 3 年比較）

項目	令和 3 年度	令和 4 年度	令和 5 年度／対前年度比	
利用延べ人数	－ 人	482,930 人	496,573 人	13,643 人
利用件数	－ 件	766 件	799 件	33 件
貸室稼働率	－ %	12.50 %	10.12 %	△2.38 %

※指定管理の場合は、令和 4 年度実績より市民が実際に利用した数値を記載しています。

☑ コスト状況

（単位：円）

項　目		実　績
収入	使用料収入	743,200
	その他収入	198,897
	（うち工事費充当額）	(0)
	（減免した額）	(494,160)
	（使用料収入）※指定管理者収入	(1,758,280)
	収入計	942,097
支出	維持管理費	54,200,332
	燃料費・光熱水費	16,588,146
	施設修繕料	481,800
	工事費	0
	指定管理料	25,676,877
	その他	11,453,509
	事業運営経費	198,688,801
	支出計	252,889,133
収　支		△251,947,036

※参考までに指定管理者の収入となった使用料収入を記載しています

※収支のマイナス分は税金等一般財源を充当

コストに占める収入の割合

市民一人当たりの税金の負担額

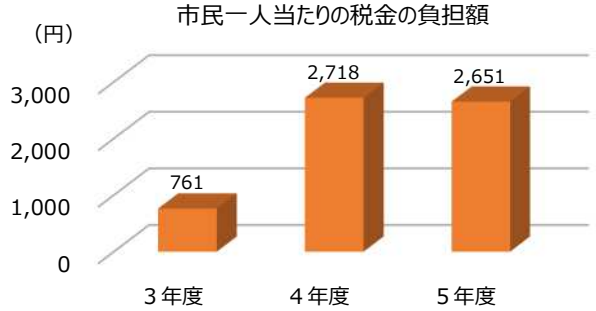

工事費等の影響を除いた場合　（単位：円）

収入計	942,097
支出計	252,889,133
収　支	△251,947,036

☑ 令和 5 年度のコスト

※令和 6 年 3 月 3 1 日現在　95,031 人

	工事費等を含む		工事費等を除く	
施設全体のコスト		252,889,133 円		252,889,133 円
市民一人当たりの税金の負担額		2,651 円		2,651 円
利用 1 件（又は利用者）当たりのコスト	1 人当たり	509 円	1 人当たり	509 円
利用 1 件（又は利用者）当たりに使われた税金の額	1 人当たり	507 円	1 人当たり	507 円

山居倉庫

☑ 建物状況

施設類型	文化施設	施設管理課	文化政策課
所在地	山居町一丁目 10-10	設置年	不明
運営形態	直営	建物延床面積	5,529.24 ㎡
貸室の有無	無　（0 室）	主な貸室	－
施設の概要	木造平屋建ての１２棟の倉庫のほか、事務所棟、研究室、板倉等があり、国史跡に指定されています。		

☑ 利用状況（過去３年比較）

項目	令和３年度	令和４年度	令和５年度／対前年度比	
利用延べ人数	－ 人	－ 人	－ 人	－ 人
利用件数	－ 件	－ 件	－ 件	－ 件
貸室稼働率	－ %	－ %	－ %	－ %

※指定管理の場合は、令和４年度実績より市民が実際に利用した数値を記載しています。

☑ コスト状況

（単位：円）

項　目		実　績
収入	使用料収入	0
	その他収入	0
	（うち工事費充当額）	(0)
	（減免した額）	(0)
	（使用料収入）※指定管理者収入	(0)
	収入計	0
支出	維持管理費	959,320
	燃料費・光熱水費	21,733
	施設修繕料	0
	工事費	0
	指定管理料	0
	その他	937,587
	事業運営経費	0
	支出計	959,320
収　支		△959,320

※参考までに指定管理者の収入となった使用料収入を記載しています

※収支のマイナス分は税金等一般財源を充当

コストに占める収入の割合

市民一人当たりの税金の負担額

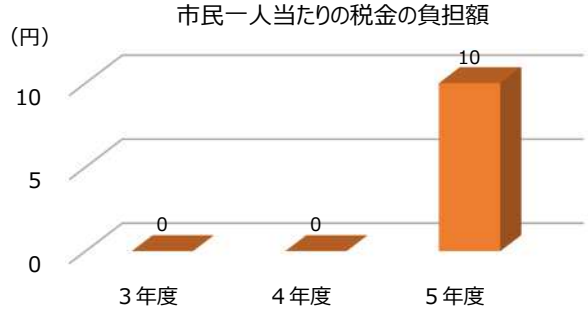

工事費等の影響を除いた場合　（単位：円）

収入計	0
支出計	959,320
収　支	△959,320

☑ 令和５年度のコスト

※令和６年３月３１日現在　95,031 人

	工事費等を含む	工事費等を除く
施設全体のコスト	959,320 円	959,320 円
市民一人当たりの税金の負担額	10 円	10 円
利用１件（又は利用者）当たりのコスト	１人当たり　－ 円	１人当たり　－ 円
利用１件（又は利用者）当たりに使われた税金の額	１人当たり　－ 円	１人当たり　－ 円

【スポーツ・レクリエーション施設】

主なスポーツ・レクリエーション施設位置図

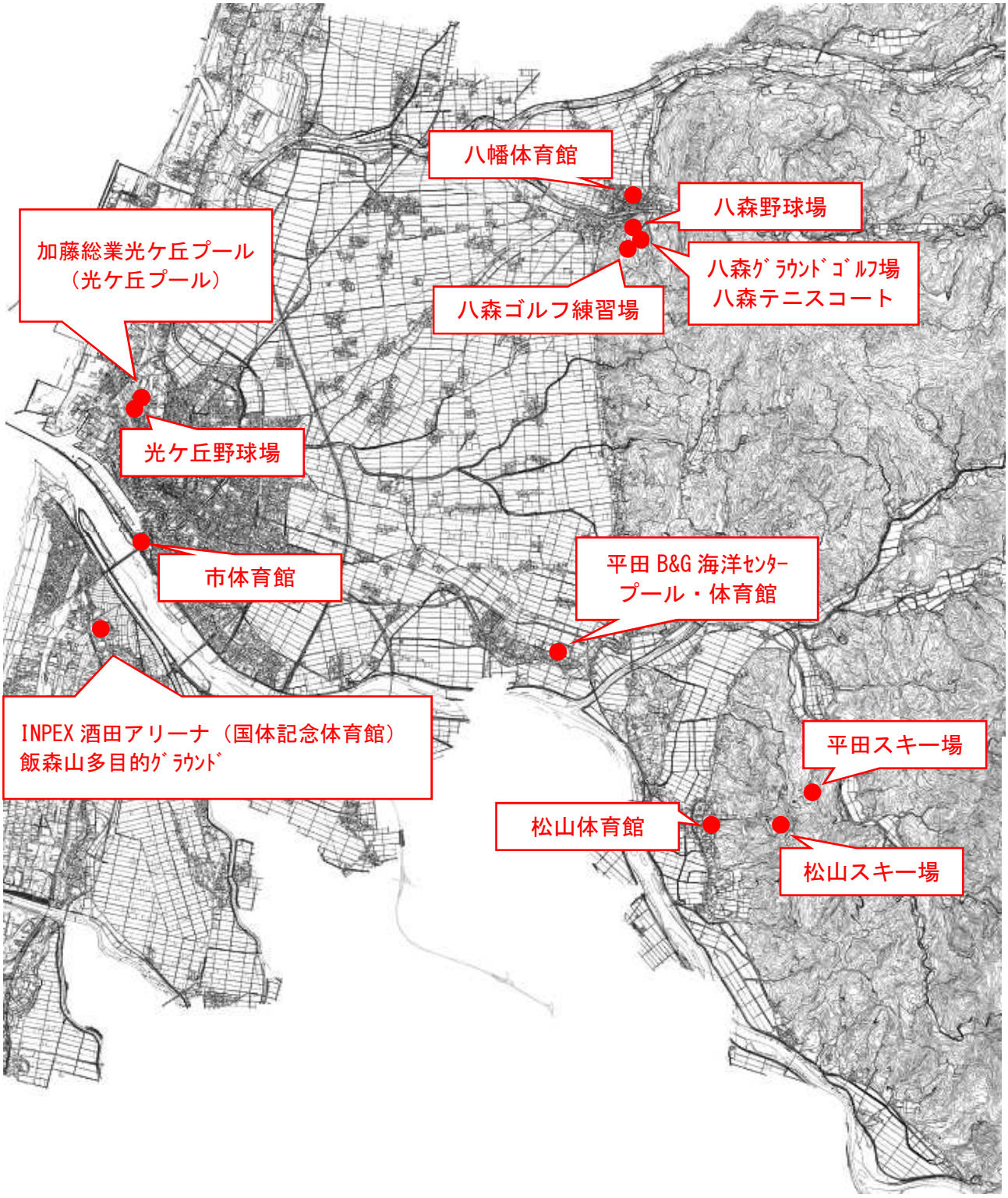

施設名	年度	利用延べ人数	利用延べ件数	稼働率	収入合計（円）	支出（円）			収支（円）
						維持管理経費	事業運営経費	支出合計	
親子スポーツ会館	R05	35,240 人	2,561 件	59.3%	3,172,778	12,661,190	0	12,661,190	△ 9,488,412
	R04	33,950 人	2,280 件	52.9%	2,818,438	11,943,286	0	11,943,286	△ 9,124,848
	対前年度	1,290 人	281 件	6.4%	354,340	717,904	0	717,904	△ 363,564
加藤総業光ケ丘プール（光ケ丘プール）	R05	118,291 人	―	―	0	90,428,114	0	90,428,114	△ 90,428,114
	R04	124,929 人	―	―	0	95,761,515	0	95,761,515	△ 95,761,515
	対前年度	△ 6,638 人	―	―	0	△ 5,333,401	0	△ 5,333,401	5,333,401
光ケ丘野球場	R05	2,212 人	703 件	24.0%	31,323,110	55,471,727	0	55,471,727	△ 24,148,617
	R04	13,597 人	674 件	23.0%	1,101,059	15,618,626	0	15,618,626	△ 14,517,567
	対前年度	△ 11,385 人	29 件	1.0%	30,222,051	39,853,101	0	39,853,101	△ 9,631,050
光ケ丘野球場屋内練習場	R05	14,501 人	2,122 件	49.1%	670,713	3,328,387	0	3,328,387	△ 2,657,674
	R04	14,442 人	2,121 件	49.2%	677,126	3,423,618	0	3,423,618	△ 2,746,492
	対前年度	59 人	1 件	△ 0.1%	△ 6,413	△ 95,231	0	△ 95,231	88,818
光ケ丘テニスコート	R05	26,525 人	12,042 件	36.4%	2,999,723	9,501,639	0	9,501,639	△ 6,501,916
	R04	27,254 人	8,475 件	28.9%	3,021,715	10,395,546	0	10,395,546	△ 7,373,831
	対前年度	△ 729 人	3,567 件	7.5%	△ 21,992	△ 893,907	0	△ 893,907	871,915
光ケ丘陸上競技場	R05	47,445 人	360 件	100.0%	6,449,447	23,022,497	0	23,022,497	△ 16,573,050
	R04	48,299 人	359 件	100.0%	1,771,301	16,077,624	0	16,077,624	△ 14,306,323
	対前年度	△ 854 人	1 件	0.0%	4,678,146	6,944,873	0	6,944,873	△ 2,266,727
光ケ丘多目的グラウンド	R05	3,530 人	718 件	21.8%	177,429	4,831,979	0	4,831,979	△ 4,654,550
	R04	2,742 人	556 件	16.8%	162,352	4,050,176	0	4,050,176	△ 3,887,824
	対前年度	788 人	162 件	5.0%	15,077	781,803	0	781,803	△ 766,726
光ケ丘球技場	R05	21,158 人	1,977 件	67.5%	867,275	6,071,474	0	6,071,474	△ 5,204,199
	R04	20,761 人	1,759 件	60.1%	1,352,940	10,519,720	0	10,519,720	△ 9,166,780
	対前年度	397 人	218 件	7.4%	△ 485,665	△ 4,448,246	0	△ 4,448,246	3,962,581
国体記念テニスコート	R05	20,245 人	10,131 件	34.3%	2,862,233	11,806,020	0	11,806,020	△ 8,943,787
	R04	15,745 人	8,601 件	36.7%	42,234,121	52,710,143	0	52,710,143	△ 10,476,022
	対前年度	4,500 人	1,530 件	△ 2.4%	△ 39,371,888	△ 40,904,123	0	△ 40,904,123	1,532,235
勤労者体育センター	R05	19,237 人	2,650 件	71.5%	1,388,131	6,645,468	0	6,645,468	△ 5,257,337
	R04	18,010 人	2,465 件	66.7%	1,303,437	6,552,209	0	6,552,209	△ 5,248,772
	対前年度	1,227 人	185 件	4.8%	84,694	93,259	0	93,259	△ 8,565
亀ケ崎記念会館	R05	15,066 人	2,825 件	76.2%	523,170	2,692,155	0	2,692,155	△ 2,168,985
	R04	13,329 人	2,497 件	67.6%	434,330	3,818,398	0	3,818,398	△ 3,384,068
	対前年度	1,737 人	328 件	8.6%	88,840	△ 1,126,243	0	△ 1,126,243	1,215,083
市体育館	R05	10,483 人	980 件	44.6%	0	9,735,450	0	9,735,450	△ 9,735,450
	R04	5,348 人	690 件	31.3%	460	14,291,601	0	14,291,601	△ 14,291,141
	対前年度	5,135 人	290 件	13.3%	△ 460	△ 4,556,151	0	△ 4,556,151	4,555,691
市体育館（スケートリンク）	R05	18,196 人	121 件	100.0%	0	9,826,946	0	9,826,946	△ 9,826,946
	R04	16,688 人	120 件	100.0%	0	13,043,311	0	13,043,311	△ 13,043,311
	対前年度	1,508 人	1 件	0.0%	0	△ 3,216,365	0	△ 3,216,365	3,216,365
武道館	R05	39,842 人	1,320 件	35.6%	1,498,584	15,211,167	0	15,211,167	△ 13,712,583
	R04	34,279 人	1,053 件	28.5%	1,250,883	17,267,819	0	17,267,819	△ 16,016,936
	対前年度	5,563 人	267 件	7.1%	247,701	△ 2,056,652	0	△ 2,056,652	2,304,353
相撲場	R05	35 人	16 件	0.6%	0	9,964	0	9,964	△ 9,964
	R04	0 人	0 件	0.0%	0	49,734	0	49,734	△ 49,734
	対前年度	35 人	16 件	0.6%	0	△ 39,770	0	△ 39,770	39,770
飯森山多目的グラウンド	R05	7,393 人	385 件	17.5%	0	5,541,929	0	5,541,929	△ 5,541,929
	R04	10,980 人	565 件	25.7%	0	5,766,364	0	5,766,364	△ 5,766,364
	対前年度	△ 3,587 人	△ 180 件	△ 8.2%	0	△ 224,435	0	△ 224,435	224,435
INPEX酒田アリーナ（国体記念体育館）	R05	0 人	0 件	0.0%	972,799,430	1,690,080,784	0	1,690,080,784	△ 717,281,354
	R04	60,669 人	2,389 件	60.0%	413,508,031	486,122,193	0	486,122,193	△ 72,614,162
	対前年度	△ 60,669 人	△ 2,389 件	△ 60.0%	559,291,399	1,203,958,591	0	1,203,958,591	△ 644,667,192
南体育館	R05	8,626 人	2,663 件	71.8%	29,146	3,040,862	0	3,040,862	△ 3,011,716
	R04	10,202 人	2,730 件	73.9%	24,480	2,882,877	0	2,882,877	△ 2,858,397
	対前年度	△ 1,576 人	△ 67 件	△ 2.0%	4,666	157,985	0	157,985	△ 153,319
鳥海地区体育館	R05	1,321 人	558 件	20.1%	0	97,900	0	97,900	△ 97,900
	R04	347 人	122 件	4.4%	0	0	0	0	0
	対前年度	974 人	436 件	15.7%	0	97,900	0	97,900	△ 97,900

施設名	年度	利用延べ人数	利用延べ件数	稼働率	収入合計（円）	支出（円）			収支（円）
						維持管理経費	事業運営経費	支出合計	
南遊佐グラウンドゴルフ場	R05	3,143 人	―	―	56,952	2,568,962	0	2,568,962	△ 2,512,010
	R04	4,865 人	―	―	52,053	2,489,328	0	2,489,328	△ 2,437,275
	対前年度	△ 1,722 人	―	―	4,899	79,634	0	79,634	△ 74,735
山小舎	R05	―	―	―	0	103,708	0	103,708	△ 103,708
	R04	―	―	―	0	103,708	0	103,708	△ 103,708
	対前年度	―	―	―	0	0	0	0	0
八森サッカー場	R05	220 人	―	―	0	806,142	0	806,142	△ 806,142
	R04	281 人	―	―	0	734,000	0	734,000	△ 734,000
	対前年度	△ 61 人	―	―	0	72,142	0	72,142	△ 72,142
八森ゴルフ練習場	R05	30,840 人	―	―	0	2,444,159	0	2,444,159	△ 2,444,159
	R04	31,198 人	―	―	0	2,207,016	0	2,207,016	△ 2,207,016
	対前年度	△ 358 人	―	―	0	237,143	0	237,143	△ 237,143
八森キャンプ場	R05	287 人	―	―	0	806,143	0	806,143	△ 806,143
	R04	308 人	―	―	0	1,232,300	0	1,232,300	△ 1,232,300
	対前年度	△ 21 人	―	―	0	△ 426,157	0	△ 426,157	426,157
八森グラウンドゴルフ場	R05	2,913 人	―	―	0	806,143	0	806,143	△ 806,143
	R04	3,251 人	―	―	0	743,818	0	743,818	△ 743,818
	対前年度	△ 338 人	―	―	0	62,325	0	62,325	△ 62,325
八森パークゴルフ場	R05	9,395 人	―	―	5,643,000	2,630,865	0	2,630,865	3,012,135
	R04	11,345 人	―	―	0	2,145,294	0	2,145,294	△ 2,145,294
	対前年度	△ 1,950 人	―	―	5,643,000	485,571	0	485,571	5,157,429
八森テニスコート	R05	1,507 人	―	―	0	806,143	0	806,143	△ 806,143
	R04	1,811 人	―	―	0	734,000	0	734,000	△ 734,000
	対前年度	△ 304 人	―	―	0	72,143	0	72,143	△ 72,143
八森野球場	R05	1,454 人	―	―	3,000	2,315,893	0	2,315,893	△ 2,312,893
	R04	1,930 人	―	―	3,000	734,000	0	734,000	△ 731,000
	対前年度	△ 476 人	―	―	0	1,581,893	0	1,581,893	△ 1,581,893
八幡体育館	R05	24,292 人	2,163 件	53.8%	3,828,863	14,401,074	0	14,401,074	△ 10,572,211
	R04	18,049 人	1,851 件	46.2%	884,088	32,170,534	0	32,170,534	△ 31,286,446
	対前年度	6,243 人	312 件	7.6%	2,944,775	△ 17,769,460	0	△ 17,769,460	20,714,235
修道館	R05	758 人	152 件	3.8%	14,530	395,916	0	395,916	△ 381,386
	R04	1,715 人	282 件	7.0%	20,870	898,164	0	898,164	△ 877,294
	対前年度	△ 957 人	△ 130 件	△ 3.2%	△ 6,340	△ 502,248	0	△ 502,248	495,908
松山体育館	R05	7,918 人	1,716 件	46.3%	499,268	3,045,443	0	3,045,443	△ 2,546,175
	R04	5,670 人	1,563 件	42.3%	338,214	2,849,133	0	2,849,133	△ 2,510,919
	対前年度	2,248 人	153 件	4.0%	161,054	196,310	0	196,310	△ 35,256
松山スキー場	R05	192 人	―	―	10,557,000	10,744,751	0	10,744,751	△ 187,751
	R04	2,837 人	―	―	9,810,000	12,063,086	0	12,063,086	△ 2,253,086
	対前年度	△ 2,645 人	―	―	747,000	△ 1,318,335	0	△ 1,318,335	2,065,335
外山キャンプ場	R05	960 人	―	―	236,600	2,085,076	0	2,085,076	△ 1,848,476
	R04	1,290 人	―	―	304,850	2,073,486	0	2,073,486	△ 1,768,636
	対前年度	△ 330 人	―	―	△ 68,250	11,590	0	11,590	△ 79,840
松山多目的運動広場	R05	5,663 人	630 件	25.8%	106,240	3,572,058	0	3,572,058	△ 3,465,818
	R04	4,224 人	514 件	21.1%	106,240	3,310,682	0	3,310,682	△ 3,204,442
	対前年度	1,439 人	116 件	4.7%	0	261,376	0	261,376	△ 261,376
平田Ｂ＆Ｇ海洋センタープール	R05	3,136 人	―	―	351,150	6,072,940	0	6,072,940	△ 5,721,790
	R04	2,252 人	―	―	353,970	6,256,893	0	6,256,893	△ 5,902,923
	対前年度	884 人	―	―	△ 2,820	△ 183,953	0	△ 183,953	181,133
平田Ｂ＆Ｇ海洋センター体育館	R05	13,613 人	2,652 件	77.0%	12,405,115	18,676,985	0	18,676,985	△ 6,271,870
	R04	11,931 人	1,791 件	46.5%	429,467	9,326,686	0	9,326,686	△ 8,897,219
	対前年度	1,682 人	861 件	30.5%	11,975,648	9,350,299	0	9,350,299	2,625,349
平田体育館	R05	5,976 人	1,592 件	46.2%	145,051	985,331	0	985,331	△ 840,280
	R04	5,612 人	1,175 件	30.5%	123,267	652,660	0	652,660	△ 529,393
	対前年度	364 人	417 件	15.7%	21,784	332,671	0	332,671	△ 310,887
眺海の森グラウンド	R05	1,077 人	291 件	18.6%	45,360	1,152,223	0	1,152,223	△ 1,106,863
	R04	1,671 人	261 件	16.7%	49,926	1,068,917	0	1,068,917	△ 1,018,991
	対前年度	△ 594 人	30 件	1.9%	△ 4,566	83,306	0	83,306	△ 87,872

施設名	年度	利用延べ人数	利用延べ件数	稼働率	収入合計（円）	支出（円）			収支（円）
						維持管理経費	事業運営経費	支出合計	
平田スキー場	R05	1 人	－	－	0	1,025,295	0	1,025,295	△ 1,025,295
	R04	54 人	－	－	1,090,000	1,104,100	0	1,104,100	△ 14,100
	対前年度	△ 53 人	－	－	△ 1,090,000	△ 78,805	0	△ 78,805	△ 1,011,195
眺海の森テニスコート	R05	17 人	4 件	0.3%	3,520	14,300	0	14,300	△ 10,780
	R04	10 人	4 件	0.3%	3,080	14,300	0	14,300	△ 11,220
	対前年度	7 人	0 件	△0.1%	440	0	0	0	440
平田Ｂ＆Ｇ海洋センターヨットカヌー場	R05	884 人	－	－	35,000	1,748,510	0	1,748,510	△ 1,713,510
	R04	1,171 人	－	－	75,750	1,321,234	0	1,321,234	△ 1,245,484
	対前年度	△ 287 人	－	－	△ 40,750	427,276	0	427,276	△ 468,026
高畑グラウンドゴルフ場	R05	3,665 人	－	－	18,000	564,155	0	564,155	△ 546,155
	R04	4,695 人	－	－	18,000	618,161	0	618,161	△ 600,161
	対前年度	△ 1,030 人	－	－	0	△ 54,006	0	△ 54,006	54,006
ｽﾎﾟｰﾂ･ﾚｸﾘｴｰｼｮﾝ施設合計	R05	527,257 人	51,330 件		1,058,709,818	2,037,777,867	0	2,037,777,867	△ 979,068,049
	R04	587,741 人	44,897 件		483,323,448	855,146,260	0	855,146,260	△ 371,822,812
	対前年度	△ 60,484 人	6,433 件		575,386,370	1,182,631,607	0	1,182,631,607	△ 607,245,237

スポーツ･レクリエーション施設（41 施設）は、令和 4 年度に比べ収入が 575,386 千円増加したものの、支出も 1,182,632 千円増加したため、収支は 607,245 千円悪化している。令和 4 年度に比べ収支が改善している施設は、20 施設となっている。

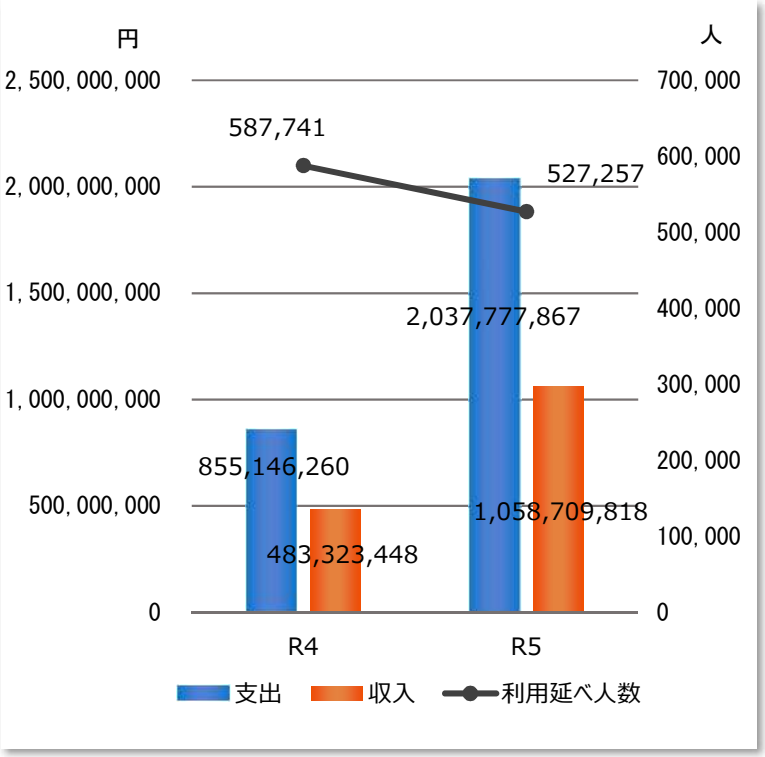

利用延べ人数は 60,484 人（10.3%）減少している。減少した主な要因は、INPEX 酒田アリーナ（国体記念体育館）の大規模改修工事に伴う休館により 60,000 人以上減少するなど、工事による利用延べ人数の減少数が他施設での増加数を大きく上回ったためである。

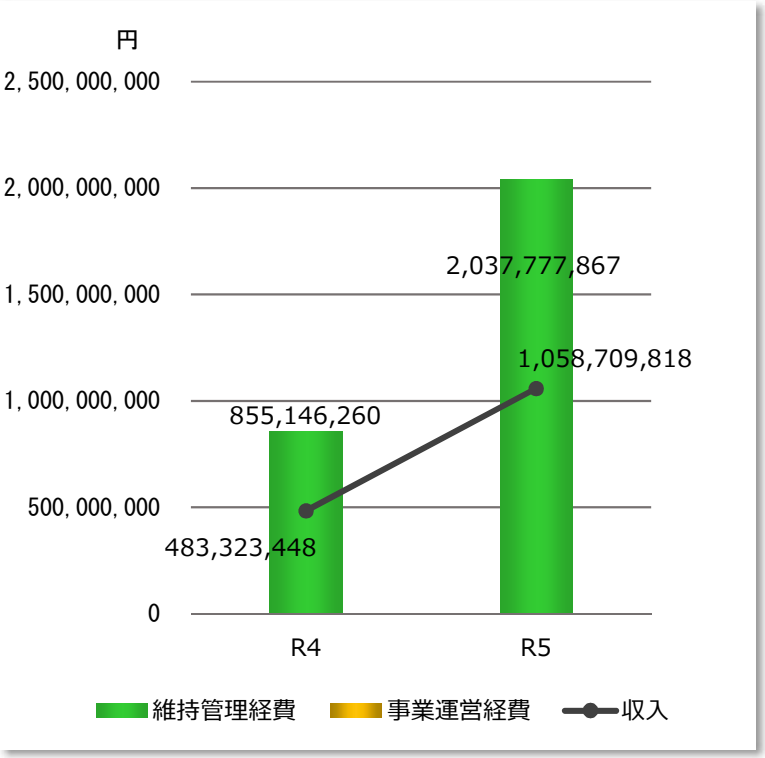

収入が増加した主な要因は、INPEX酒田アリーナ（国体記念体育館）の大規模改修及び光ケ丘野球場照明灯撤去工事に伴う充当財源としてその他収入が増加したためである。

維持管理経費の増加は、同じく国体記念体育館大規模改修及び光ケ丘野球場照明灯撤去工事による工事請負費が皆増したことが要因となっている。

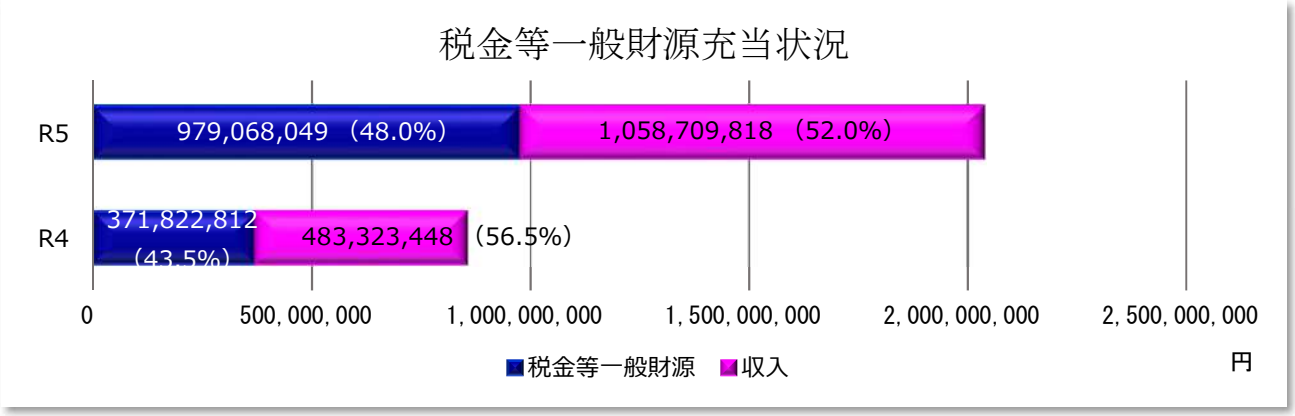

税金等一般財源充当率は、令和 4 年度の 43.5%に対し、令和 5 年度は 48.0%となっている。充当額は607,245,237 円増加している。

親子スポーツ会館

☑ 建物状況

施設類型	ｽﾎﾟｰﾂ･ﾚｸﾘｴｰｼｮﾝ施設	施設管理課	ｽﾎﾟｰﾂ振興課
所在地	光ケ丘二丁目 1-25	設置年	1980 年（昭和 55 年）
運営形態	直営	建物延床面積	2,640.63 ㎡
貸室の有無	有　（4 室）	主な貸室	会館一階、会館二階、合宿所、食堂兼ミーティング室
施設の概要	地上 2 階建の建物であり、体育室が 1・2 階にある他、1 階には合宿所を備えています。		

☑ 利用状況（過去 3 年比較）

項目	令和 3 年度	令和 4 年度	令和 5 年度／対前年度比	
利用延べ人数	33,821 人	33,950 人	35,240 人	1,290 人
利用件数	2,026 件	2,280 件	2,561 件	281 件
貸室稼働率	52.80 %	52.90 %	59.27 %	6.37 %

※指定管理の場合は、令和 4 年度実績より市民が実際に利用した数値を記載しています。

☑ コスト状況

（単位：円）

項 目		実 績
収入	使用料収入	2,847,905
	その他収入	324,873
	（うち工事費充当額）	(0)
	（減免した額）	(342,905)
	（使用料収入）※指定管理者収入	(0)
	収入計	3,172,778
支出	維持管理費	12,661,190
	燃料費･光熱水費	3,507,187
	施設修繕料	1,811,920
	工事費	0
	指定管理料	0
	その他	7,342,083
	事業運営経費	0
	支出計	12,661,190
収 支		△9,488,412

※参考までに指定管理者の収入となった使用料収入を記載しています

※収支のマイナス分は税金等一般財源を充当

コストに占める収入の割合

市民一人当たりの税金の負担額

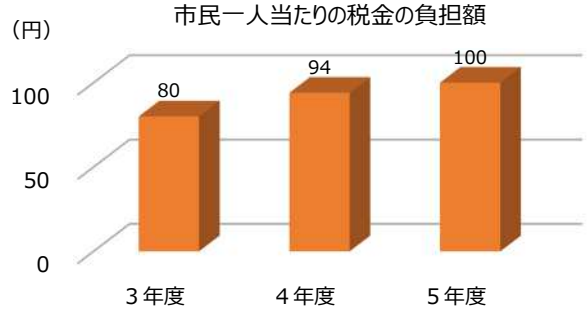

工事費等の影響を除いた場合　（単位：円）

収入計	3,172,778
支出計	12,661,190
収 支	△9,488,412

☑ 令和 5 年度のコスト

※令和 6 年 3 月 3 1 日現在　95,031 人

	工事費等を含む	工事費等を除く
施設全体のコスト	12,661,190 円	12,661,190 円
市民一人当たりの税金の負担額	100 円	100 円
利用 1 件（又は利用者）当たりのコスト	1 件当たり　4,945 円	1 件当たり　4,945 円
利用 1 件（又は利用者）当たりに使われた税金の額	1 件当たり　3,706 円	1 件当たり　3,706 円

加藤総業光ケ丘プール（光ケ丘プール）

☑ 建物状況

施設類型	ｽﾎﾟｰﾂ･ﾚｸﾘｴｰｼｮﾝ施設	施設管理課	ｽﾎﾟｰﾂ振興課
所在地	光ケ丘三丁目 1-70	設置年	2004 年（平成 16 年）
運営形態	指定管理	建物延床面積	3,992.63 ㎡
貸室の有無	無　（0 室）	主な貸室	－
施設の概要	地上 2 階建ての建物であり、室内には 25mプールとサブプール、屋外には 50mプールがあります。		

☑ 利用状況（過去 3 年比較）

項目	令和 3 年度	令和 4 年度	令和 5 年度／対前年度比	
利用延べ人数	123,156 人	124,929 人	118,291 人	△6,638 人
利用件数	－ 件	－ 件	－ 件	－ 件
貸室稼働率	－ %	－ %	－ %	－ %

※指定管理の場合は、令和 4 年度実績より市民が実際に利用した数値を記載しています。

☑ コスト状況

（単位：円）

項　目		実　績
収入	使用料収入	0
	その他収入	0
	（うち工事費充当額）	(0)
	（減免した額）	(0)
	（使用料収入）※指定管理者収入	(14,302,860)
	収入計	0
支出	維持管理費	90,428,114
	燃料費･光熱水費	2,018,798
	施設修繕料	3,564,770
	工事費	0
	指定管理料	78,336,040
	その他	6,508,506
	事業運営経費	0
	支出計	90,428,114
収　支		△90,428,114

※参考までに指定管理者の収入となった使用料収入を記載しています

※収支のマイナス分は税金等一般財源を充当

コストに占める収入の割合

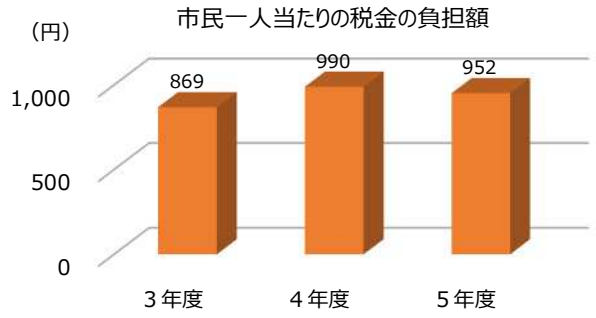

工事費等の影響を除いた場合　（単位：円）

収入計	0
支出計	90,428,114
収　支	△90,428,114

☑ 令和 5 年度のコスト

※令和 6 年 3 月 3 1 日現在　95,031 人

	工事費等を含む		工事費等を除く	
施設全体のコスト		90,428,114 円		90,428,114 円
市民一人当たりの税金の負担額		952 円		952 円
利用 1 件（又は利用者）当たりのコスト	1 人当たり	764 円	1 人当たり	764 円
利用 1 件（又は利用者）当たりに使われた税金の額	1 人当たり	764 円	1 人当たり	764 円

光ケ丘野球場

☑ 建物状況

施設類型	ｽﾎﾟｰﾂ･ﾚｸﾘｴｰｼｮﾝ施設	施設管理課	ｽﾎﾟｰﾂ振興課
所在地	光ケ丘三丁目 2-23	設置年	1999 年（平成 11 年）
運営形態	直営	建物延床面積	840.78 ㎡
貸室の有無	無　（0 室）	主な貸室	－
施設の概要	10,000 人を収容可能な野球場であり、8 色 LED 式電光掲示板が備え付けられています。		

☑ 利用状況（過去 3 年比較）

項目	令和 3 年度	令和 4 年度	令和 5 年度／対前年度比	
利用延べ人数	12,011 人	13,597 人	2,212 人	△11,385 人
利用件数	1,185 件	674 件	703 件	29 件
貸室稼働率	40.50 %	23.00 %	24.01 %	1.01 %

※指定管理の場合は、令和 4 年度実績より市民が実際に利用した数値を記載しています。

☑ コスト状況

（単位：円）

項 目		実 績
収入	使用料収入	216,972
	その他収入	31,106,138
	（うち工事費充当額）	（31,100,000）
	（減免した額）	（101,500）
	（使用料収入）※指定管理者収入	（0）
	収入計	31,323,110
支出	維持管理費	55,471,727
	燃料費・光熱水費	3,584,593
	施設修繕料	473,000
	工事費	34,639,000
	指定管理料	0
	その他	16,775,134
	事業運営経費	0
	支出計	55,471,727
収 支		△24,148,617

※参考までに指定管理者の収入となった使用料収入を記載しています

※収支のマイナス分は税金等一般財源を充当

コストに占める収入の割合



市民一人当たりの税金の負担額

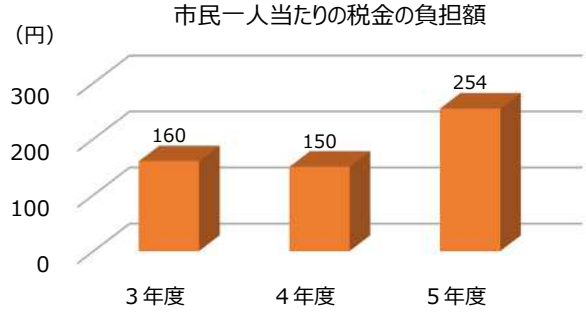

工事費等の影響を除いた場合　（単位：円）

収入計	223,110
支出計	20,832,727
収 支	△20,609,617

☑ 令和 5 年度のコスト

※令和 6 年 3 月 3 1 日現在　95,031 人

	工事費等を含む	工事費等を除く
施設全体のコスト	55,471,727 円	20,832,727 円
市民一人当たりの税金の負担額	254 円	217 円
利用 1 件（又は利用者）当たりのコスト	1 件当たり　78,907 円	1 件当たり　29,634 円
利用 1 件（又は利用者）当たりに使われた税金の額	1 件当たり　34,351 円	1 件当たり　29,317 円

光ケ丘野球場屋内練習場

☑ 建物状況

施設類型	ｽﾎﾟｰﾂ･ﾚｸﾘｴｰｼｮﾝ施設	施設管理課	ｽﾎﾟｰﾂ振興課
所在地	光ケ丘三丁目 2-33	設置年	1998 年（平成 10 年）
運営形態	直営	建物延床面積	1,155.58 ㎡
貸室の有無	有　（1 室）	主な貸室	屋内練習場
施設の概要	地上 1 階建ての屋内施設のため、雨天でも使用可能な施設となっています。		

☑ 利用状況（過去 3 年比較）

項目	令和 3 年度	令和 4 年度	令和 5 年度／対前年度比	
利用延べ人数	12,410 人	14,442 人	14,501 人	59 人
利用件数	1,860 件	2,121 件	2,122 件	1 件
貸室稼働率	48.40 %	49.20 %	49.12 %	△0.08 %

※指定管理の場合は、令和 4 年度実績より市民が実際に利用した数値を記載しています。

☑ コスト状況

（単位：円）

項　目			実　績
収入	使用料収入		646,497
	その他収入		24,216
	（うち工事費充当額）		(0)
	（減免した額）		(252,500)
	（使用料収入）※指定管理者収入		(0)
	収入計		670,713
支出	維持管理費		3,328,387
		燃料費･光熱水費	1,497,017
		施設修繕料	87,450
		工事費	0
		指定管理料	0
		その他	1,743,920
	事業運営経費		0
	支出計		3,328,387
収　支			△2,657,674

※参考までに指定管理者の収入となった使用料収入を記載しています

※収支のマイナス分は税金等一般財源を充当

コストに占める収入の割合

市民一人当たりの税金の負担額

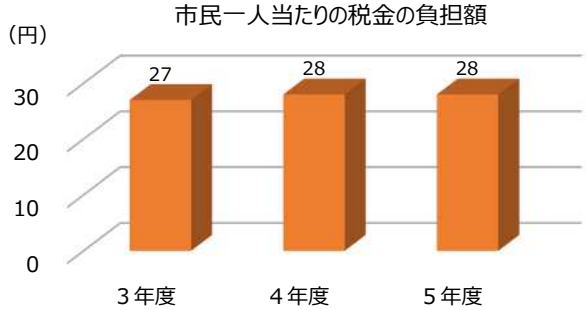

工事費等の影響を除いた場合　（単位：円）

収入計	670,713
支出計	3,328,387
収　支	△2,657,674

☑ 令和 5 年度のコスト　※令和 6 年 3 月 3 1 日現在　95,031 人

	工事費等を含む		工事費等を除く	
施設全体のコスト		3,328,387 円		3,328,387 円
市民一人当たりの税金の負担額		28 円		28 円
利用 1 件（又は利用者）当たりのコスト	1 件当たり	1,569 円	1 件当たり	1,569 円
利用 1 件（又は利用者）当たりに使われた税金の額	1 件当たり	1,252 円	1 件当たり	1,252 円

光ケ丘テニスコート

☑ 建物状況

施設類型	ｽﾎﾟｰﾂ･ﾚｸﾘｴｰｼｮﾝ施設	施設管理課	ｽﾎﾟｰﾂ振興課
所在地	光ケ丘三丁目 5-34	設置年	1990 年（平成 2 年）
運営形態	直営	建物延床面積	254.84 ㎡
貸室の有無	無　（0 室）	主な貸室	－
施設の概要	砂入人工芝のコートが 10 面あり、夜間照明設備もあるため、ナイターでの利用も可能です。		

☑ 利用状況（過去 3 年比較）

項目	令和 3 年度	令和 4 年度	令和 5 年度／対前年度比	
利用延べ人数	26,905 人	27,254 人	26,525 人	△729 人
利用件数	12,530 件	8,475 件	12,042 件	3,567 件
貸室稼働率	42.80 %	28.90 %	36.36 %	7.46 %

※指定管理の場合は、令和 4 年度実績より市民が実際に利用した数値を記載しています。

☑ コスト状況

（単位：円）

項　目		実　績
収入	使用料収入	2,936,284
	その他収入	63,439
	（うち工事費充当額）	(0)
	（減免した額）	(1,851,560)
	（使用料収入）※指定管理者収入	(0)
	収入計	2,999,723
支出	維持管理費	9,501,639
	燃料費･光熱水費	2,628,766
	施設修繕料	24,200
	工事費	0
	指定管理料	0
	その他	6,848,673
	事業運営経費	0
	支出計	9,501,639
収　支		△6,501,916

※参考までに指定管理者の収入となった使用料収入を記載しています

※収支のマイナス分は税金等一般財源を充当

コストに占める収入の割合

市民一人当たりの税金の負担額

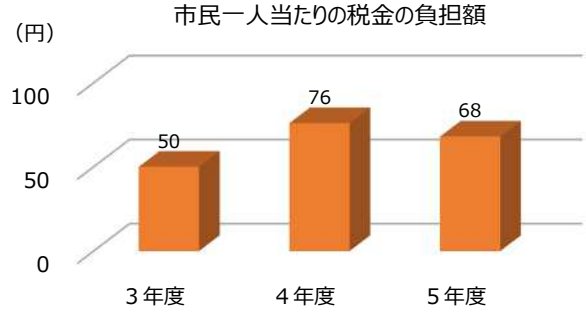

工事費等の影響を除いた場合　（単位：円）

収入計	2,999,723
支出計	9,501,639
収　支	△6,501,916

☑ 令和 5 年度のコスト

※令和 6 年 3 月 3 1 日現在　95,031 人

	工事費等を含む	工事費等を除く
施設全体のコスト	9,501,639 円	9,501,639 円
市民一人当たりの税金の負担額	68 円	68 円
利用 1 件（又は利用者）当たりのコスト	1 件当たり　789 円	1 件当たり　789 円
利用 1 件（又は利用者）当たりに使われた税金の額	1 件当たり　540 円	1 件当たり　540 円

光ケ丘陸上競技場

☑ 建物状況

施設類型	ｽﾎﾟｰﾂ･ﾚｸﾘｴｰｼｮﾝ施設	施設管理課	ｽﾎﾟｰﾂ振興課
所在地	光ケ丘三丁目 5-6	設置年	2012 年（平成 24 年）
運営形態	直営	建物延床面積	1,966.83 ㎡
貸室の有無	有　（1 室）	主な貸室	屋内走路
施設の概要	1 周 400m×8 コースの競技場に加え、駐車場脇には、雨天でも使用可能な屋内走路を備えています。		

☑ 利用状況（過去 3 年比較）

項目	令和 3 年度	令和 4 年度	令和 5 年度／対前年度比	
利用延べ人数	44,916 人	48,299 人	47,445 人	△854 人
利用件数	320 件	359 件	360 件	1 件
貸室稼働率	100.00 %	100.00 %	100.00 %	0.00 %

※指定管理の場合は、令和 4 年度実績より市民が実際に利用した数値を記載しています。

☑ コスト状況

（単位：円）

項 目		実 績
収入	使用料収入	1,638,605
	その他収入	4,810,842
	（うち工事費充当額）	(0)
	（減免した額）	(1,505,735)
	（使用料収入）※指定管理者収入	(0)
	収入計	6,449,447
支出	維持管理費	23,022,497
	燃料費･光熱水費	2,920,360
	施設修繕料	1,381,842
	工事費	0
	指定管理料	0
	その他	18,720,295
	事業運営経費	0
	支出計	23,022,497
収 支		△16,573,050

※参考までに指定管理者の収入となった使用料収入を記載しています

※収支のマイナス分は税金等一般財源を充当

コストに占める収入の割合



市民一人当たりの税金の負担額

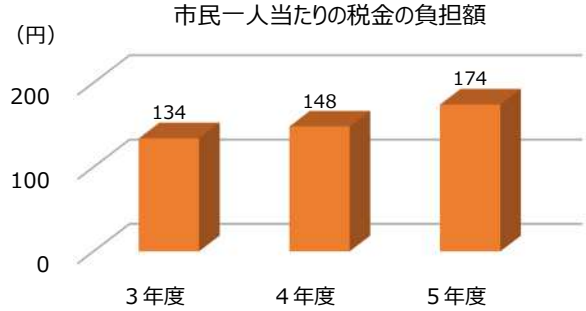

工事費等の影響を除いた場合　（単位：円）

収入計	6,449,447
支出計	23,022,497
収 支	△16,573,050

☑ 令和 5 年度のコスト

※令和 6 年 3 月 3 1 日現在　95,031 人

	工事費等を含む	工事費等を除く
施設全体のコスト	23,022,497 円	23,022,497 円
市民一人当たりの税金の負担額	174 円	174 円
利用 1 件（又は利用者）当たりのコスト	1 件当たり　63,951 円	1 件当たり　63,951 円
利用 1 件（又は利用者）当たりに使われた税金の額	1 件当たり　46,036 円	1 件当たり　46,036 円

光ケ丘多目的グラウンド

☑ 建物状況

施設類型	ｽﾎﾟｰﾂ･ﾚｸﾘｴｰｼｮﾝ施設	施設管理課	ｽﾎﾟｰﾂ振興課
所在地	光ケ丘三丁目 35	設置年	1992 年（平成 4 年）
運営形態	直営	建物延床面積	34.43 ㎡
貸室の有無	無　（0 室）	主な貸室	－
施設の概要	ソフトボールやゲートボール等のスポーツを行える施設であり、夜間照明設備があるため、ナイターでの利用も可能となっています。		

☑ 利用状況（過去 3 年比較）

項目	令和 3 年度	令和 4 年度	令和 5 年度／対前年度比	
利用延べ人数	2,144 人	2,742 人	3,530 人	788 人
利用件数	534 件	556 件	718 件	162 件
貸室稼働率	16.50 %	16.80 %	21.76 %	4.96 %

※指定管理の場合は、令和 4 年度実績より市民が実際に利用した数値を記載しています。

☑ コスト状況

（単位：円）

項 目		実 績
収入	使用料収入	177,029
	その他収入	400
	（うち工事費充当額）	(0)
	（減免した額）	(142,410)
	（使用料収入）※指定管理者収入	(0)
	収入計	177,429
支出	維持管理費	4,831,979
	燃料費･光熱水費	1,063,074
	施設修繕料	410,300
	工事費	0
	指定管理料	0
	その他	3,358,605
	事業運営経費	0
	支出計	4,831,979
収 支		△4,654,550

※参考までに指定管理者の収入となった使用料収入を記載しています

※収支のマイナス分は税金等一般財源を充当

コストに占める収入の割合

市民一人当たりの税金の負担額

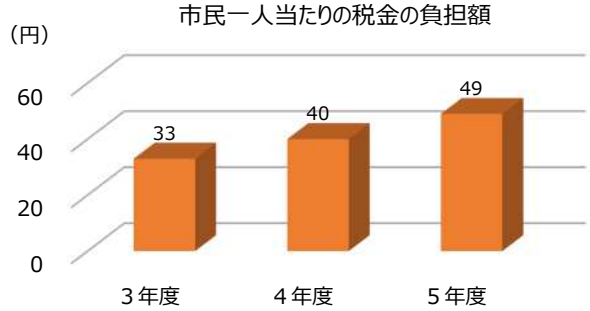

工事費等の影響を除いた場合　（単位：円）

収入計	177,429
支出計	4,831,979
収 支	△4,654,550

☑ 令和 5 年度のコスト

※令和 6 年 3 月 3 1 日現在　95,031 人

	工事費等を含む		工事費等を除く	
施設全体のコスト		4,831,979 円		4,831,979 円
市民一人当たりの税金の負担額		49 円		49 円
利用 1 件（又は利用者）当たりのコスト	1 件当たり	6,730 円	1 件当たり	6,730 円
利用 1 件（又は利用者）当たりに使われた税金の額	1 件当たり	6,483 円	1 件当たり	6,483 円

光ケ丘球技場

☑ 建物状況

施設類型	ｽﾎﾟｰﾂ･ﾚｸﾘｴｰｼｮﾝ施設	施設管理課	ｽﾎﾟｰﾂ振興課
所在地	光ケ丘三丁目 45-12	設置年	1992 年（平成 4 年）
運営形態	直営	建物延床面積	113.34 ㎡
貸室の有無	無　（0 室）	主な貸室	－
施設の概要	サッカーやラグビー等のスポーツを行える施設であり、夜間照明設備があるため、ナイターでの利用も可能となっています。		

☑ 利用状況（過去 3 年比較）

項目	令和 3 年度	令和 4 年度	令和 5 年度／対前年度比	
利用延べ人数	17,882 人	20,761 人	21,158 人	397 人
利用件数	1,635 件	1,759 件	1,977 件	218 件
貸室稼働率	55.80 %	60.10 %	67.50 %	7.40 %

※指定管理の場合は、令和 4 年度実績より市民が実際に利用した数値を記載しています。

☑ コスト状況

（単位：円）

項　目		実　績
収入	使用料収入	867,275
	その他収入	0
	（うち工事費充当額）	(0)
	（減免した額）	(176,015)
	（使用料収入）※指定管理者収入	(0)
	収入計	867,275
支出	維持管理費	6,071,474
	燃料費･光熱水費	1,297,484
	施設修繕料	73,700
	工事費	0
	指定管理料	0
	その他	4,700,290
	事業運営経費	0
	支出計	6,071,474
収　支		△5,204,199

※参考までに指定管理者の収入となった使用料収入を記載しています

※収支のマイナス分は税金等一般財源を充当

コストに占める収入の割合

市民一人当たりの税金の負担額

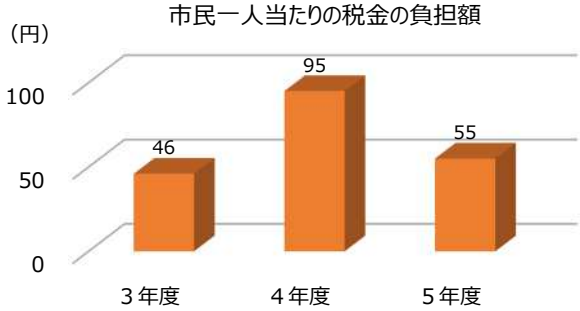

工事費等の影響を除いた場合　（単位：円）

収入計	867,275
支出計	6,071,474
収　支	△5,204,199

☑ 令和 5 年度のコスト　※令和 6 年 3 月 3 1 日現在　95,031 人

	工事費等を含む		工事費等を除く	
施設全体のコスト		6,071,474 円		6,071,474 円
市民一人当たりの税金の負担額		55 円		55 円
利用 1 件（又は利用者）当たりのコスト	1 件当たり	3,072 円	1 件当たり	3,072 円
利用 1 件（又は利用者）当たりに使われた税金の額	1 件当たり	2,633 円	1 件当たり	2,633 円

国体記念テニスコート

☑ 建物状況

施設類型	ｽﾎﾟｰﾂ･ﾚｸﾘｴｰｼｮﾝ施設	施設管理課	ｽﾎﾟｰﾂ振興課
所在地	光ケ丘三丁目 45-9	設置年	1991 年（平成 3 年）
運営形態	直営	建物延床面積	468.00 ㎡
貸室の有無	無　（0 室）	主な貸室	－
施設の概要	砂入人工芝のコートが 8 面あり、夜間照明設備もあるため、ナイターでの利用も可能です。		

☑ 利用状況（過去 3 年比較）

項目	令和 3 年度	令和 4 年度	令和 5 年度／対前年度比	
利用延べ人数	16,833 人	15,745 人	20,245 人	4,500 人
利用件数	8,466 件	8,601 件	10,131 件	1,530 件
貸室稼働率	36.10 %	36.70 %	34.26 %	△2.44 %

※指定管理の場合は、令和 4 年度実績より市民が実際に利用した数値を記載しています。

☑ コスト状況

（単位：円）

項 目		実 績
収入	使用料収入	2,755,340
	その他収入	106,893
	（うち工事費充当額）	(0)
	（減免した額）	(1,204,040)
	（使用料収入）※指定管理者収入	(0)
	収入計	2,862,233
支出	維持管理費	11,806,020
	燃料費･光熱水費	2,994,368
	施設修繕料	890,340
	工事費	0
	指定管理料	0
	その他	7,921,312
	事業運営経費	0
	支出計	11,806,020
収 支		△8,943,787

※参考までに指定管理者の収入となった使用料収入を記載しています

※収支のマイナス分は税金等一般財源を充当

コストに占める収入の割合

市民一人当たりの税金の負担額

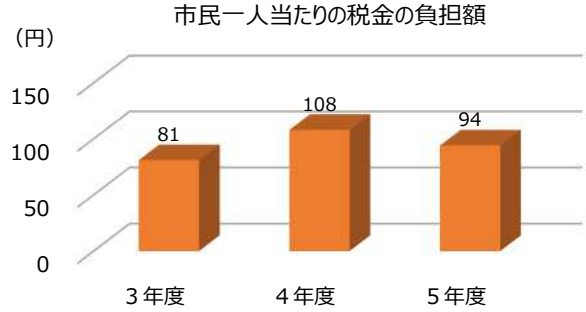

工事費等の影響を除いた場合　（単位：円）

収入計	2,862,233
支出計	11,806,020
収 支	△8,943,787

☑ 令和 5 年度のコスト

※令和 6 年 3 月 3 1 日現在　95,031 人

	工事費等を含む		工事費等を除く	
施設全体のコスト		11,806,020 円		11,806,020 円
市民一人当たりの税金の負担額		94 円		94 円
利用 1 件（又は利用者）当たりのコスト	1 件当たり	1,165 円	1 件当たり	1,165 円
利用 1 件（又は利用者）当たりに使われた税金の額	1 件当たり	883 円	1 件当たり	883 円

勤労者体育センター

☑ 建物状況

施設類型	ｽﾎﾟｰﾂ･ﾚｸﾘｴｰｼｮﾝ施設	施設管理課	ｽﾎﾟｰﾂ振興課
所在地	緑町 19-15	設置年	1981 年（昭和 56 年）
運営形態	直営	建物延床面積	1,226.00 ㎡
貸室の有無	有　（1 室）	主な貸室	体育室
施設の概要	地上 2 階建の建物であり、1 階にはスポーツ等で使用可能な体育室があります。		

☑ 利用状況（過去 3 年比較）

項目	令和 3 年度	令和 4 年度	令和 5 年度／対前年度比	
利用延べ人数	15,243 人	18,010 人	19,237 人	1,227 人
利用件数	2,064 件	2,465 件	2,650 件	185 件
貸室稼働率	62.80 %	66.70 %	71.45 %	4.75 %

※指定管理の場合は、令和 4 年度実績より市民が実際に利用した数値を記載しています。

☑ コスト状況

（単位：円）

項　目		実　績
収入	使用料収入	1,384,161
	その他収入	3,970
	（うち工事費充当額）	(0)
	（減免した額）	(119,460)
	（使用料収入）※指定管理者収入	(0)
	収入計	1,388,131
支出	維持管理費	6,645,468
	燃料費･光熱水費	705,092
	施設修繕料	227,700
	工事費	0
	指定管理料	0
	その他	5,712,676
	事業運営経費	0
	支出計	6,645,468
収　支		△5,257,337

※参考までに指定管理者の収入となった使用料収入を記載しています

※収支のマイナス分は税金等一般財源を充当

コストに占める収入の割合

市民一人当たりの税金の負担額

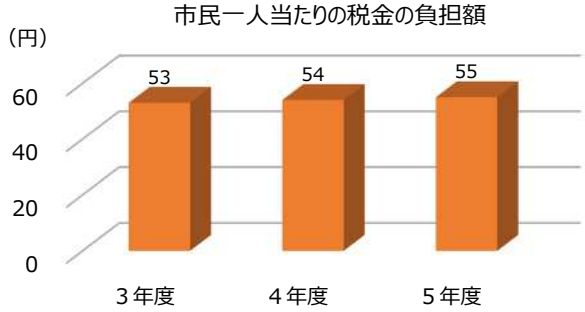

工事費等の影響を除いた場合　（単位：円）

収入計	1,388,131
支出計	6,645,468
収　支	△5,257,337

☑ 令和 5 年度のコスト

※令和 6 年 3 月 3 1 日現在　95,031 人

	工事費等を含む		工事費等を除く	
施設全体のコスト		6,645,468 円		6,645,468 円
市民一人当たりの税金の負担額		55 円		55 円
利用 1 件（又は利用者）当たりのコスト	1 件当たり	2,508 円	1 件当たり	2,508 円
利用 1 件（又は利用者）当たりに使われた税金の額	1 件当たり	1,984 円	1 件当たり	1,984 円

亀ケ崎記念会館

☑ 建物状況

施設類型	ｽﾎﾟｰﾂ･ﾚｸﾘｴｰｼｮﾝ施設	施設管理課	ｽﾎﾟｰﾂ振興課
所在地	亀ケ崎三丁目 13-13	設置年	1988 年（昭和 63 年）
運営形態	直営	建物延床面積	432.04 ㎡
貸室の有無	有　（1 室）	主な貸室	体育室
施設の概要	地上 2 階建の建物であり、1 階にはスポーツ等で使用可能な体育室があります。		

☑ 利用状況（過去 3 年比較）

項目	令和 3 年度	令和 4 年度	令和 5 年度／対前年度比	
利用延べ人数	9,958 人	13,329 人	15,066 人	1,737 人
利用件数	1,954 件	2,497 件	2,825 件	328 件
貸室稼働率	59.40 %	67.60 %	76.17 %	8.57 %

※指定管理の場合は、令和 4 年度実績より市民が実際に利用した数値を記載しています。

☑ コスト状況

（単位：円）

項　目			実　績
収入	使用料収入		523,170
	その他収入		0
	（うち工事費充当額）		(0)
	（減免した額）		(169,350)
	（使用料収入）※指定管理者収入		(0)
	収入計		523,170
支出	維持管理費		2,692,155
		燃料費･光熱水費	303,070
		施設修繕料	55,660
		工事費	0
		指定管理料	0
		その他	2,333,425
	事業運営経費		0
	支出計		2,692,155
収　支			△2,168,985

※参考までに指定管理者の収入となった使用料収入を記載しています

※収支のマイナス分は税金等一般財源を充当

コストに占める収入の割合

市民一人当たりの税金の負担額

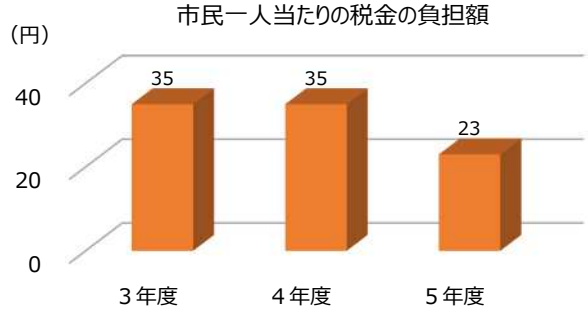

工事費等の影響を除いた場合　（単位：円）

収入計	523,170
支出計	2,692,155
収　支	△2,168,985

☑ 令和 5 年度のコスト

※令和 6 年 3 月 3 1 日現在　95,031 人

	工事費等を含む		工事費等を除く	
施設全体のコスト		2,692,155 円		2,692,155 円
市民一人当たりの税金の負担額		23 円		23 円
利用 1 件（又は利用者）当たりのコスト	1 件当たり	953 円	1 件当たり	953 円
利用 1 件（又は利用者）当たりに使われた税金の額	1 件当たり	768 円	1 件当たり	768 円

市体育館

☑ 建物状況

施設類型	ｽﾎﾟｰﾂ･ﾚｸﾘｴｰｼｮﾝ施設	施設管理課	ｽﾎﾟｰﾂ振興課
所在地	入船町 3-20	設置年	1972 年（昭和 47 年）
運営形態	指定管理	建物延床面積	3,527.36 ㎡
貸室の有無	有　（1 室）	主な貸室	体育館
施設の概要	鉄骨鉄筋コンクリート造一部 2 階建の建物であり、1 階にはスポーツ等で使用可能なアリーナがあります。		

☑ 利用状況（過去 3 年比較）

項目	令和 3 年度	令和 4 年度	令和 5 年度／対前年度比	
利用延べ人数	5,626 人	5,348 人	10,483 人	5,135 人
利用件数	368 件	690 件	980 件	290 件
貸室稼働率	16.60 %	31.30 %	44.63 %	13.33 %

※指定管理の場合は、令和 4 年度実績より市民が実際に利用した数値を記載しています。

☑ コスト状況

（単位：円）

項 目		実 績
収入	使用料収入	0
	その他収入	0
	（うち工事費充当額）	(0)
	（減免した額）	(0)
	（使用料収入）※指定管理者収入	(8,620,740)
	収入計	0
支出	維持管理費	9,735,450
	燃料費・光熱水費	0
	施設修繕料	232,650
	工事費	0
	指定管理料	9,474,000
	その他	28,800
	事業運営経費	0
	支出計	9,735,450
収 支		△9,735,450

※参考までに指定管理者の収入となった使用料収入を記載しています

※収支のマイナス分は税金等一般財源を充当

コストに占める収入の割合

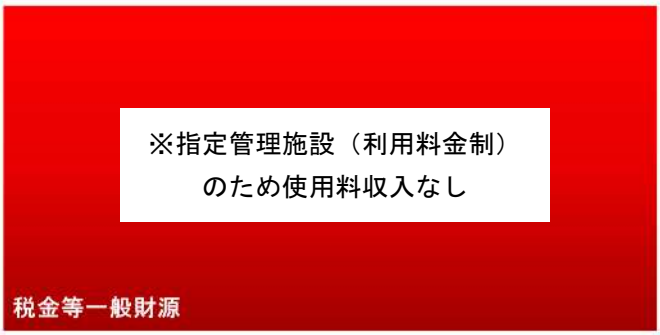

市民一人当たりの税金の負担額

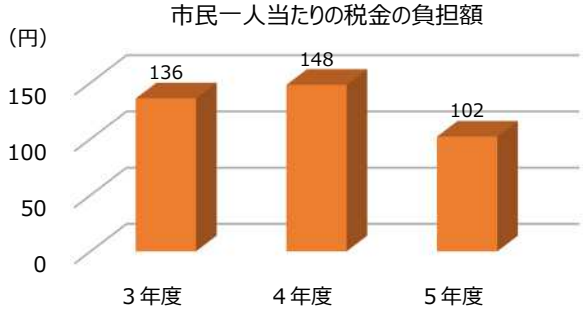

工事費等の影響を除いた場合　（単位：円）

収入計	0
支出計	9,735,450
収 支	△9,735,450

☑ 令和 5 年度のコスト

※令和 6 年 3 月 3 1 日現在　95,031 人

	工事費等を含む		工事費等を除く	
施設全体のコスト		9,735,450 円		9,735,450 円
市民一人当たりの税金の負担額		102 円		102 円
利用 1 件（又は利用者）当たりのコスト	1 件当たり	9,934 円	1 件当たり	9,934 円
利用 1 件（又は利用者）当たりに使われた税金の額	1 件当たり	9,934 円	1 件当たり	9,934 円

市体育館（スケートリンク）

☑ 建物状況

施設類型	ｽﾎﾟｰﾂ･ﾚｸﾘｴｰｼｮﾝ施設	施設管理課	ｽﾎﾟｰﾂ振興課
所在地	入船町 3-20	設置年	1972 年（昭和 47 年）
運営形態	指定管理	建物延床面積	3,527.36 ㎡
貸室の有無	無　（0 室）	主な貸室	－
施設の概要	冬期間にアイスリンクが設置され、スケートを行うことができます。		

☑ 利用状況（過去 3 年比較）

項目	令和 3 年度	令和 4 年度	令和 5 年度／対前年度比	
利用延べ人数	9,560 人	16,688 人	18,196 人	1,508 人
利用件数	81 件	120 件	121 件	1 件
貸室稼働率	100.00 %	100.00 %	100.00 %	0.00 %

※指定管理の場合は、令和 4 年度実績より市民が実際に利用した数値を記載しています。

☑ コスト状況

（単位：円）

項　目		実　績
収入	使用料収入	0
	その他収入	0
	（うち工事費充当額）	(0)
	（減免した額）	(0)
	（使用料収入）※指定管理者収入	(8,274,390)
	収入計	0
支出	維持管理費	9,826,946
	燃料費･光熱水費	0
	施設修繕料	335,852
	工事費	0
	指定管理料	9,474,000
	その他	17,094
	事業運営経費	0
	支出計	9,826,946
収　支		△9,826,946

※参考までに指定管理者の収入となった使用料収入を記載しています

※収支のマイナス分は税金等一般財源を充当

コストに占める収入の割合

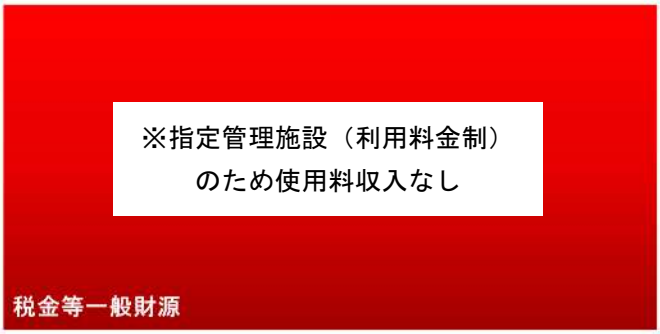

市民一人当たりの税金の負担額

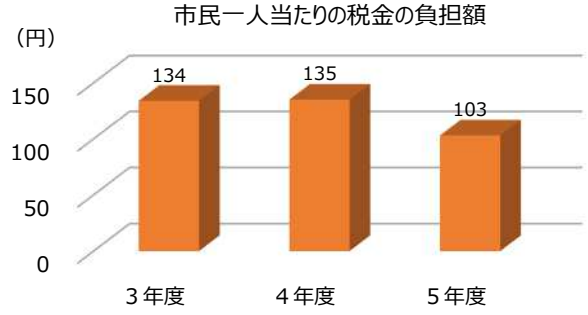

工事費等の影響を除いた場合　（単位：円）

収入計	0
支出計	9,826,946
収　支	△9,826,946

☑ 令和 5 年度のコスト

※令和 6 年 3 月 3 1 日現在　95,031 人

	工事費等を含む		工事費等を除く	
施設全体のコスト		9,826,946 円		9,826,946 円
市民一人当たりの税金の負担額		103 円		103 円
利用 1 件（又は利用者）当たりのコスト	1 人当たり	540 円	1 人当たり	540 円
利用 1 件（又は利用者）当たりに使われた税金の額	1 人当たり	540 円	1 人当たり	540 円

武道館

☑ 建物状況

施設類型	ｽﾎﾟｰﾂ･ﾚｸﾘｴｰｼｮﾝ施設	施設管理課	ｽﾎﾟｰﾂ振興課
所在地	新町字光ケ丘 33-26	設置年	1995 年（平成 7 年）
運営形態	直営	建物延床面積	2,470.10 ㎡
貸室の有無	有　（4 室）	主な貸室	道場、会議室 1、会議室 2、相撲場
施設の概要	平屋建ての建物であり、畳敷と板張りの道場の他、会議室を備えています。		

☑ 利用状況（過去 3 年比較）

項目	令和 3 年度	令和 4 年度	令和 5 年度／対前年度比	
利用延べ人数	28,275 人	34,279 人	39,842 人	5,563 人
利用件数	668 件	1,053 件	1,320 件	267 件
貸室稼働率	20.00 %	28.50 %	35.60 %	7.10 %

※指定管理の場合は、令和 4 年度実績より市民が実際に利用した数値を記載しています。

☑ コスト状況

（単位：円）

項　目			実　績
収入	使用料収入		1,488,674
	その他収入		9,910
	（うち工事費充当額）		(0)
	（減免した額）		(668,060)
	（使用料収入）※指定管理者収入		(0)
	収入計		1,498,584
支出	維持管理費		15,211,167
		燃料費･光熱水費	4,461,957
		施設修繕料	1,337,600
		工事費	0
		指定管理料	0
		その他	9,411,610
	事業運営経費		0
	支出計		15,211,167
収　支			△13,712,583

※参考までに指定管理者の収入となった使用料収入を記載しています

※収支のマイナス分は税金等一般財源を充当

コストに占める収入の割合

市民一人当たりの税金の負担額

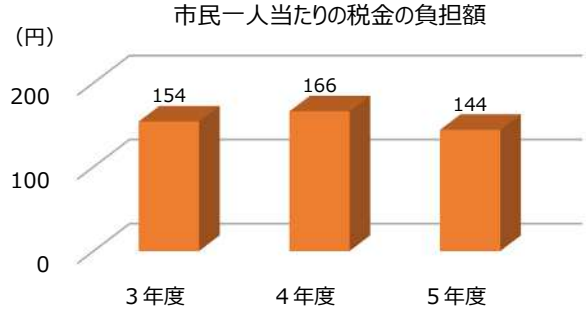

工事費等の影響を除いた場合　（単位：円）

収入計	1,498,584
支出計	15,211,167
収　支	△13,712,583

☑ 令和 5 年度のコスト

※令和 6 年 3 月 3 1 日現在　95,031 人

	工事費等を含む		工事費等を除く	
施設全体のコスト		15,211,167 円		15,211,167 円
市民一人当たりの税金の負担額		144 円		144 円
利用 1 件（又は利用者）当たりのコスト	1 件当たり	11,524 円	1 件当たり	11,524 円
利用 1 件（又は利用者）当たりに使われた税金の額	1 件当たり	10,388 円	1 件当たり	10,388 円

相撲場

☑ 建物状況

施設類型	ｽﾎﾟｰﾂ･ﾚｸﾘｴｰｼｮﾝ施設	施設管理課	ｽﾎﾟｰﾂ振興課
所在地	新町字光ケ丘 43-5	設置年	2001 年（平成 13 年）
運営形態	直営	建物延床面積	308.56 ㎡
貸室の有無	無　（0 室）	主な貸室	－
施設の概要	平屋建ての建物であり、大会等で使用されています。		

☑ 利用状況（過去 3 年比較）

項目	令和 3 年度	令和 4 年度	令和 5 年度／対前年度比	
利用延べ人数	0 人	0 人	35 人	35 人
利用件数	0 件	0 件	16 件	16 件
貸室稼働率	0.00 %	0.00 %	0.58 %	0.58 %

※指定管理の場合は、令和 4 年度実績より市民が実際に利用した数値を記載しています。

☑ コスト状況

（単位：円）

項　目			実　績
収入	使用料収入		0
	その他収入		0
	（うち工事費充当額）		(0)
	（減免した額）		(0)
	（使用料収入）※指定管理者収入		(0)
	収入計		0
支出	維持管理費		9,964
		燃料費・光熱水費	0
		施設修繕料	0
		工事費	0
		指定管理料	0
		その他	9,964
	事業運営経費		0
	支出計		9,964
収　支			△9,964

※参考までに指定管理者の収入となった使用料収入を記載しています

※収支のマイナス分は税金等一般財源を充当

コストに占める収入の割合

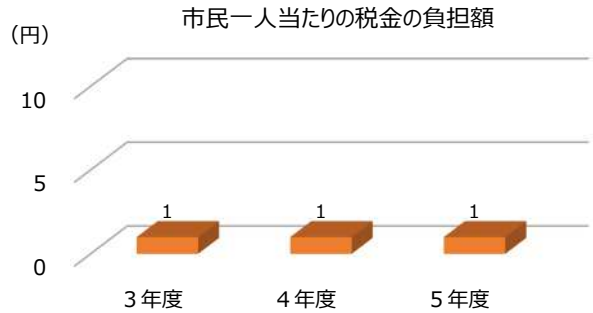

工事費等の影響を除いた場合　（単位：円）

収入計	0
支出計	9,964
収　支	△9,964

☑ 令和 5 年度のコスト　※令和 6 年 3 月 3 1 日現在　95,031 人

	工事費等を含む	工事費等を除く
施設全体のコスト	9,964 円	9,964 円
市民一人当たりの税金の負担額	1 円	1 円
利用 1 件（又は利用者）当たりのコスト	1 人当たり　－ 円	1 人当たり　－ 円
利用 1 件（又は利用者）当たりに使われた税金の額	1 人当たり　－ 円	1 人当たり　－ 円

飯森山多目的グラウンド

☑ 建物状況

施設類型	ｽﾎﾟｰﾂ･ﾚｸﾘｴｰｼｮﾝ施設	施設管理課	ｽﾎﾟｰﾂ振興課
所在地	飯森山二丁目 13	設置年	（建物なし）
運営形態	指定管理	建物延床面積	－
貸室の有無	無　（0 室）	主な貸室	－
施設の概要	天然芝のサッカーやラグビー等が行えるグラウンドです。		

☑ 利用状況（過去 3 年比較）

項目	令和 3 年度	令和 4 年度	令和 5 年度／対前年度比	
利用延べ人数	3,973 人	10,980 人	7,393 人	△3,587 人
利用件数	283 件	565 件	385 件	△180 件
貸室稼働率	12.90 %	25.70 %	17.53 %	△8.17 %

※指定管理の場合は、令和 4 年度実績より市民が実際に利用した数値を記載しています。

☑ コスト状況

項 目		実 績
収入	使用料収入	0
	その他収入	0
	（うち工事費充当額）	(0)
	（減免した額）	(0)
	（使用料収入） ※指定管理者収入	(166,650)
	収入計	0
支出	維持管理費	5,541,929
	燃料費･光熱水費	0
	施設修繕料	202,400
	工事費	0
	指定管理料	5,339,529
	その他	0
	事業運営経費	0
	支出計	5,541,929
収 支		△5,541,929

※参考までに指定管理者の収入となった使用料収入を記載しています

※収支のマイナス分は税金等一般財源を充当

コストに占める収入の割合

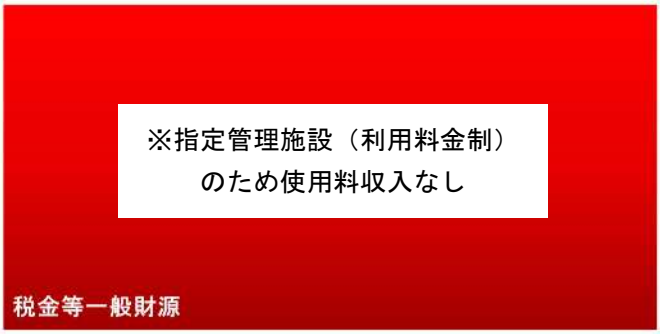

市民一人当たりの税金の負担額

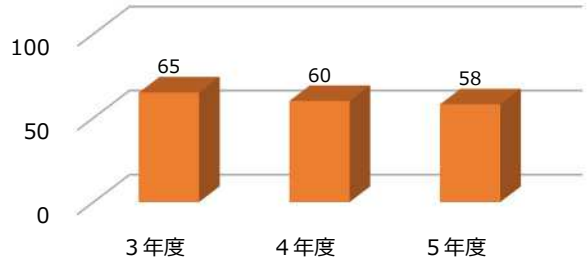

工事費等の影響を除いた場合

収入計	0
支出計	5,541,929
収 支	△5,541,929

☑ 令和 5 年度のコスト　※令和 6 年 3 月 3 1 日現在　95,031 人

	工事費等を含む		工事費等を除く	
施設全体のコスト		5,541,929 円		5,541,929 円
市民一人当たりの税金の負担額		58 円		58 円
利用 1 件（又は利用者）当たりのコスト	1 件当たり	14,395 円	1 件当たり	14,395 円
利用 1 件（又は利用者）当たりに使われた税金の額	1 件当たり	14,395 円	1 件当たり	14,395 円

INPEX 酒田アリーナ（国体記念体育館）

☑ 建物状況

施設類型	ｽﾎﾟｰﾂ･ﾚｸﾘｴｰｼｮﾝ施設	施設管理課	ｽﾎﾟｰﾂ振興課
所在地	飯森山二丁目 296-1	設置年	1991 年（平成 3 年）
運営形態	指定管理	建物延床面積	8,842.65 ㎡
貸室の有無	有　（2 室）	主な貸室	大アリーナ、小アリーナ
施設の概要	鉄筋コンクリート造の建物であり、様々なスポーツ・大会等で多く利用されている。		

☑ 利用状況（過去 3 年比較）

項目	令和 3 年度	令和 4 年度	令和 5 年度／対前年度比	
利用延べ人数	52,890 人	60,669 人	0 人	△60,669 人
利用件数	1,977 件	2,389 件	0 件	△2,389 件
貸室稼働率	56.20 %	60.00 %	0.00 %	△60.00 %

※指定管理の場合は、令和 4 年度実績より市民が実際に利用した数値を記載しています。

☑ コスト状況

（単位：円）

項 目		実 績
収入	使用料収入	0
	その他収入	972,799,430
	（うち工事費充当額）	（972,793,000）
	（減免した額）	（0）
	（使用料収入）※指定管理者収入	（0）
	収入計	972,799,430
支出	維持管理費	1,690,080,784
	燃料費・光熱水費	0
	施設修繕料	0
	工事費	1,637,625,000
	指定管理料	18,948,000
	その他	33,507,784
	事業運営経費	0
	支出計	1,690,080,784
収 支		△717,281,354

※参考までに指定管理者の収入となった使用料収入を記載しています

※収支のマイナス分は税金等一般財源を充当

コストに占める収入の割合



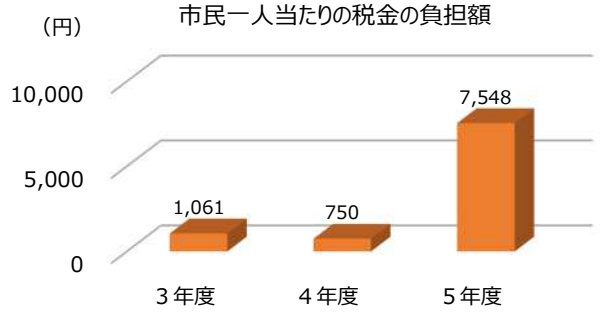

工事費等の影響を除いた場合　（単位：円）

収入計	6,430
支出計	52,455,784
収 支	△52,449,354

☑ 令和 5 年度のコスト

※令和 6 年 3 月 3 1 日現在　95,031 人

	工事費等を含む	工事費等を除く
施設全体のコスト	1,690,080,784 円	52,455,784 円
市民一人当たりの税金の負担額	7,548 円	552 円
利用 1 件（又は利用者）当たりのコスト	1 人当たり　－ 円	1 人当たり　－ 円
利用 1 件（又は利用者）当たりに使われた税金の額	1 人当たり　－ 円	1 人当たり　－ 円

南体育館

☑ 建物状況

施設類型	ｽﾎﾟｰﾂ･ﾚｸﾘｴｰｼｮﾝ施設	施設管理課	ｽﾎﾟｰﾂ振興課
所在地	浜中字上村 386-2	設置年	1988 年（昭和 63 年）
運営形態	直営	建物延床面積	834.04 ㎡
貸室の有無	有　（1 室）	主な貸室	体育館
施設の概要	平屋建ての建物であり、バレーボール及びバスケットボール各 1 面あります。		

☑ 利用状況（過去 3 年比較）

項目	令和 3 年度	令和 4 年度	令和 5 年度／対前年度比	
利用延べ人数	7,777 人	10,202 人	8,626 人	△1,576 人
利用件数	2,251 件	2,730 件	2,663 件	△67 件
貸室稼働率	68.50 %	73.90 %	71.82 %	△2.08 %

※指定管理の場合は、令和 4 年度実績より市民が実際に利用した数値を記載しています。

☑ コスト状況

（単位：円）

項目		実績
収入	使用料収入	29,046
	その他収入	100
	（うち工事費充当額）	(0)
	（減免した額）	(1,405,470)
	（使用料収入）※指定管理者収入	(0)
	収入計	29,146
支出	維持管理費	3,040,862
	燃料費・光熱水費	405,904
	施設修繕料	171,600
	工事費	0
	指定管理料	0
	その他	2,463,358
	事業運営経費	0
	支出計	3,040,862
収　支		△3,011,716

※参考までに指定管理者の収入となった使用料収入を記載しています

※収支のマイナス分は税金等一般財源を充当

コストに占める収入の割合

市民一人当たりの税金の負担額

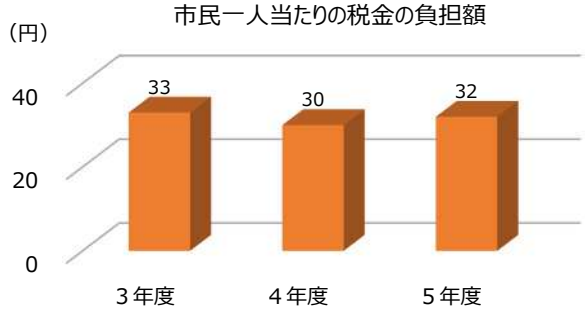

工事費等の影響を除いた場合　（単位：円）

収入計	29,146
支出計	3,040,862
収　支	△3,011,716

☑ 令和 5 年度のコスト

※令和 6 年 3 月 3 1 日現在　95,031 人

	工事費等を含む		工事費等を除く	
施設全体のコスト		3,040,862 円		3,040,862 円
市民一人当たりの税金の負担額		32 円		32 円
利用 1 件（又は利用者）当たりのコスト	1 件当たり	1,142 円	1 件当たり	1,142 円
利用 1 件（又は利用者）当たりに使われた税金の額	1 件当たり	1,131 円	1 件当たり	1,131 円

鳥海地区体育館

☑ 建物状況

施設類型	ｽﾎﾟｰﾂ･ﾚｸﾘｴｰｼｮﾝ施設	施設管理課	ｽﾎﾟｰﾂ振興課
所在地	本楯字前田 89-2	設置年	1973 年（昭和 48 年）
運営形態	直営	建物延床面積	433.85 ㎡
貸室の有無	無　（0 室）	主な貸室	－
施設の概要	屋建ての建物であり、地域の体育館として利用されています。		

☑ 利用状況（過去 3 年比較）

項目	令和 3 年度	令和 4 年度	令和 5 年度／対前年度比	
利用延べ人数	298 人	347 人	1,321 人	974 人
利用件数	122 件	122 件	558 件	436 件
貸室稼働率	4.90 %	4.40 %	20.06 %	15.66 %

※指定管理の場合は、令和 4 年度実績より市民が実際に利用した数値を記載しています。

☑ コスト状況

（単位：円）

項 目		実 績
収入	使用料収入	0
	その他収入	0
	（うち工事費充当額）	(0)
	（減免した額）	(0)
	（使用料収入）※指定管理者収入	(0)
	収入計	0
支出	維持管理費	97,900
	燃料費・光熱水費	0
	施設修繕料	97,900
	工事費	0
	指定管理料	0
	その他	0
	事業運営経費	0
	支出計	97,900
収 支		△97,900

※参考までに指定管理者の収入となった使用料収入を記載しています

※収支のマイナス分は税金等一般財源を充当

コストに占める収入の割合

市民一人当たりの税金の負担額

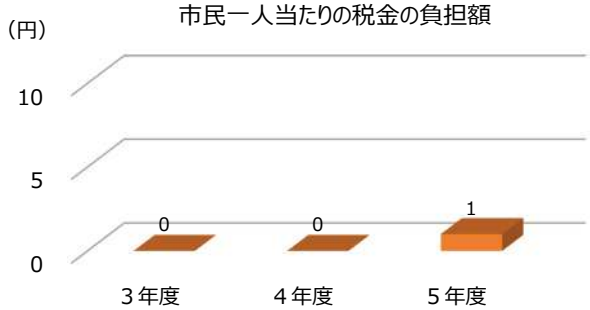

工事費等の影響を除いた場合　（単位：円）

収入計	0
支出計	97,900
収 支	△97,900

☑ 令和 5 年度のコスト　※令和 6 年 3 月 3 1 日現在　95,031 人

	工事費等を含む		工事費等を除く	
施設全体のコスト		97,900 円		97,900 円
市民一人当たりの税金の負担額		1 円		1 円
利用 1 件（又は利用者）当たりのコスト	1 件当たり	175 円	1 件当たり	175 円
利用 1 件（又は利用者）当たりに使われた税金の額	1 件当たり	175 円	1 件当たり	175 円

南遊佐グラウンドゴルフ場

☑ 建物状況

施設類型	ｽﾎﾟｰﾂ･ﾚｸﾘｴｰｼｮﾝ施設	施設管理課	ｽﾎﾟｰﾂ振興課
所在地	宮内字本楯 91-1	設置年	2000 年（平成 12 年）
運営形態	直営	建物延床面積	39.07 ㎡
貸室の有無	無　（0 室）	主な貸室	－
施設の概要	グランドゴルフを行える施設で、32 コースが設定されています。		

☑ 利用状況（過去 3 年比較）

項目	令和 3 年度	令和 4 年度	令和 5 年度／対前年度比	
利用延べ人数	4,246 人	4,865 人	3,143 人	△1,722 人
利用件数	－ 件	－ 件	－ 件	－ 件
貸室稼働率	－ %	－ %	－ %	－ %

※指定管理の場合は、令和 4 年度実績より市民が実際に利用した数値を記載しています。

☑ コスト状況

（単位：円）

項　目		実　績
収入	使用料収入	26,852
	その他収入	30,100
	（うち工事費充当額）	(0)
	（減免した額）	(0)
	（使用料収入）※指定管理者収入	(0)
	収入計	56,952
支出	維持管理費	2,568,962
	燃料費･光熱水費	68,345
	施設修繕料	0
	工事費	0
	指定管理料	0
	その他	2,500,617
	事業運営経費	0
	支出計	2,568,962
収　支		△2,512,010

※参考までに指定管理者の収入となった使用料収入を記載しています

※収支のマイナス分は税金等一般財源を充当

コストに占める収入の割合

市民一人当たりの税金の負担額

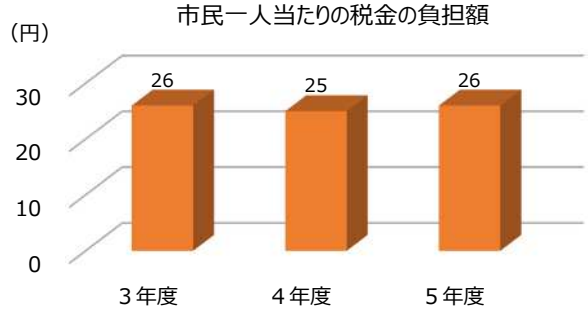

工事費等の影響を除いた場合　（単位：円）

収入計	56,952
支出計	2,568,962
収　支	△2,512,010

☑ 令和 5 年度のコスト

※令和 6 年 3 月 3 1 日現在　95,031 人

	工事費等を含む		工事費等を除く	
施設全体のコスト		2,568,962 円		2,568,962 円
市民一人当たりの税金の負担額		26 円		26 円
利用 1 件（又は利用者）当たりのコスト	1 人当たり	817 円	1 人当たり	817 円
利用 1 件（又は利用者）当たりに使われた税金の額	1 人当たり	799 円	1 人当たり	799 円

山小舎

☑ 建物状況

施設類型	ｽﾎﾟｰﾂ･ﾚｸﾘｴｰｼｮﾝ施設	施設管理課	ｽﾎﾟｰﾂ振興課
所在地	遊佐町吉出字金俣国有林酒田経営区 11 林班	設置年	1961 年（昭和 36 年）
運営形態	直営	建物延床面積	56.66 ㎡
貸室の有無	無　（0 室）	主な貸室	－
施設の概要	地上 2 階建ての建物であり、鳥海山 5 合目に位置する施設です。予約なしで年間通して使用することが可能です。		

☑ 利用状況（過去 3 年比較）

項目	令和 3 年度	令和 4 年度	令和 5 年度／対前年度比	
利用延べ人数	－ 人	－ 人	－ 人	－ 人
利用件数	－ 件	－ 件	－ 件	－ 件
貸室稼働率	－ %	－ %	－ %	－ %

※指定管理の場合は、令和 4 年度実績より市民が実際に利用した数値を記載しています。

☑ コスト状況

（単位：円）

項　目		実　績
収入	使用料収入	0
	その他収入	0
	（うち工事費充当額）	(0)
	（減免した額）	(0)
	（使用料収入）※指定管理者収入	(0)
	収入計	0
支出	維持管理費	103,708
	燃料費・光熱水費	0
	施設修繕料	0
	工事費	0
	指定管理料	0
	その他	103,708
	事業運営経費	0
	支出計	103,708
収　支		△103,708

※参考までに指定管理者の収入となった使用料収入を記載しています

※収支のマイナス分は税金等一般財源を充当

コストに占める収入の割合

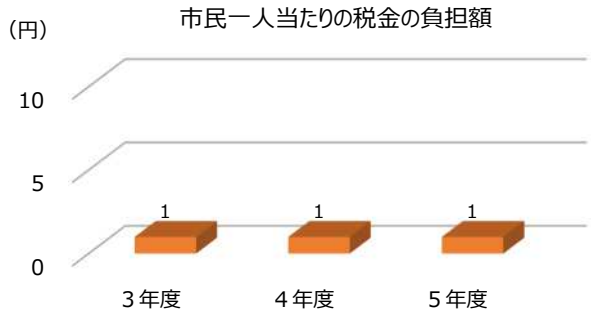

工事費等の影響を除いた場合　（単位：円）

収入計	0
支出計	103,708
収　支	△103,708

☑ 令和 5 年度のコスト

※令和 6 年 3 月 3 1 日現在　95,031 人

	工事費等を含む	工事費等を除く
施設全体のコスト	103,708 円	103,708 円
市民一人当たりの税金の負担額	1 円	1 円
利用 1 件（又は利用者）当たりのコスト	1 人当たり　－ 円	1 人当たり　－ 円
利用 1 件（又は利用者）当たりに使われた税金の額	1 人当たり　－ 円	1 人当たり　－ 円

八森サッカー場

☑ 建物状況

施設類型	ｽﾎﾟｰﾂ･ﾚｸﾘｴｰｼｮﾝ施設	施設管理課	ｽﾎﾟｰﾂ振興課
所在地	市条字八森 924	設置年	1989 年（昭和 64 年）
運営形態	指定管理	建物延床面積	26.16 ㎡
貸室の有無	無　（0 室）	主な貸室	－
施設の概要	サッカー等が行える施設で、コート 1 面分が使用可能です。		

☑ 利用状況（過去 3 年比較）

項目	令和 3 年度	令和 4 年度	令和 5 年度／対前年度比	
利用延べ人数	290 人	281 人	220 人	61 人
利用件数	－ 件	－ 件	－ 件	－ 件
貸室稼働率	－ %	－ %	－ %	－ %

※指定管理の場合は、令和 4 年度実績より市民が実際に利用した数値を記載しています。

☑ コスト状況

（単位：円）

項　目		実　績
収入	使用料収入	0
	その他収入	0
	（うち工事費充当額）	(0)
	（減免した額）	(0)
	（使用料収入）※指定管理者収入	(0)
	収入計	0
支出	維持管理費	806,142
	燃料費･光熱水費	0
	施設修繕料	0
	工事費	0
	指定管理料	806,142
	その他	0
	事業運営経費	0
	支出計	806,142
収　支		△806,142

※参考までに指定管理者の収入となった使用料収入を記載しています

※収支のマイナス分は税金等一般財源を充当

コストに占める収入の割合

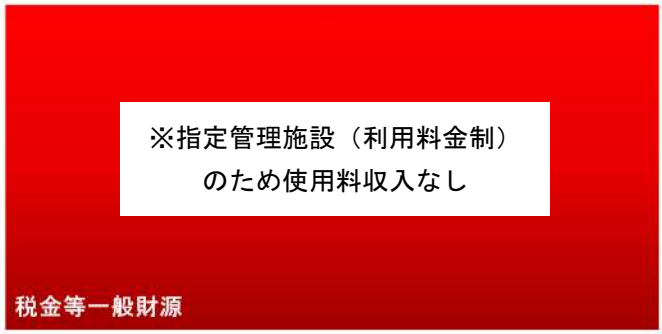

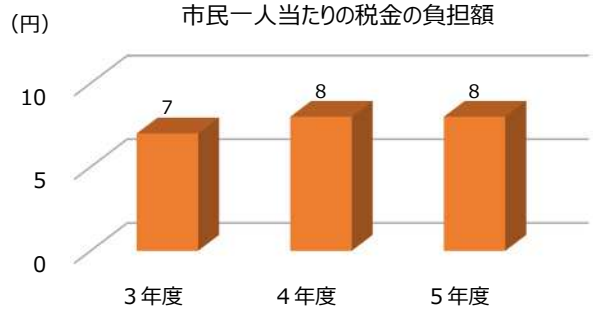

工事費等の影響を除いた場合　（単位：円）

収入計	0
支出計	806,142
収　支	△806,142

☑ 令和 5 年度のコスト

※令和 6 年 3 月 3 1 日現在　95,031 人

	工事費等を含む		工事費等を除く	
施設全体のコスト		806,142 円		806,142 円
市民一人当たりの税金の負担額		8 円		8 円
利用 1 件（又は利用者）当たりのコスト	1 人当たり	3,664 円	1 人当たり	3,664 円
利用 1 件（又は利用者）当たりに使われた税金の額	1 人当たり	3,664 円	1 人当たり	3,664 円

八森ゴルフ練習場

☑ 建物状況

施設類型	ｽﾎﾟｰﾂ･ﾚｸﾘｴｰｼｮﾝ施設	施設管理課	ｽﾎﾟｰﾂ振興課
所在地	市条字八森 922-1	設置年	1994 年（平成 6 年）
運営形態	指定管理	建物延床面積	417.89 ㎡
貸室の有無	無　（0 室）	主な貸室	－
施設の概要	打席数が 20 打席あり、夜間でも使用可能です。自動ティーアップ機を導入しています。		

☑ 利用状況（過去 3 年比較）

項目	令和 3 年度	令和 4 年度	令和 5 年度／対前年度比	
利用延べ人数	30,359 人	31,198 人	30,840 人	△358 人
利用件数	－ 件	－ 件	－ 件	－ 件
貸室稼働率	－ %	－ %	－ %	－ %

※指定管理の場合は、令和 4 年度実績より市民が実際に利用した数値を記載しています。

☑ コスト状況

（単位：円）

項　目		実　績
収入	使用料収入	0
	その他収入	0
	（うち工事費充当額）	(0)
	（減免した額）	(0)
	（使用料収入）※指定管理者収入	(24,411,210)
	収入計	0
支出	維持管理費	2,444,159
	燃料費･光熱水費	0
	施設修繕料	858,000
	工事費	0
	指定管理料	806,143
	その他	780,016
	事業運営経費	0
	支出計	2,444,159
収　支		△2,444,159

※参考までに指定管理者の収入となった使用料収入を記載しています

※収支のマイナス分は税金等一般財源を充当

コストに占める収入の割合

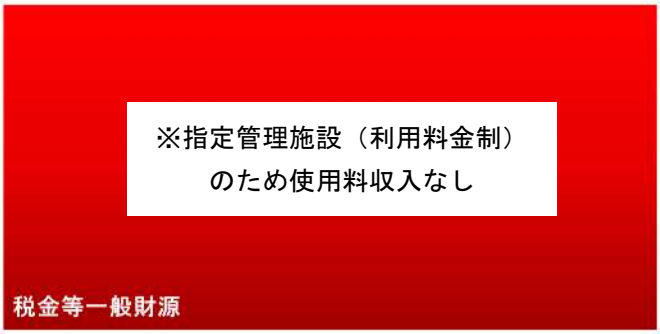

市民一人当たりの税金の負担額

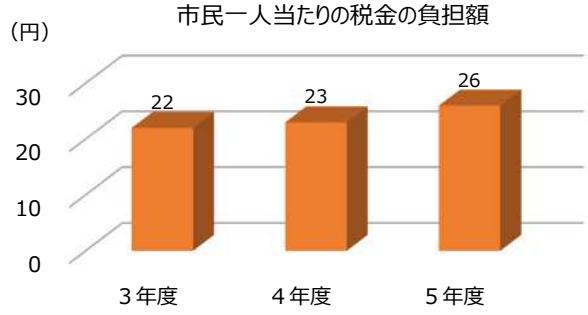

工事費等の影響を除いた場合　（単位：円）

収入計	0
支出計	2,444,159
収　支	△2,444,159

☑ 令和 5 年度のコスト

※令和 6 年 3 月 3 1 日現在　95,031 人

	工事費等を含む		工事費等を除く	
施設全体のコスト		2,444,159 円		2,444,159 円
市民一人当たりの税金の負担額		26 円		26 円
利用 1 件（又は利用者）当たりのコスト	1 人当たり	79 円	1 人当たり	79 円
利用 1 件（又は利用者）当たりに使われた税金の額	1 人当たり	79 円	1 人当たり	79 円

八森キャンプ場

☑ 建物状況

施設類型	ｽﾎﾟｰﾂ･ﾚｸﾘｴｰｼｮﾝ施設	施設管理課	ｽﾎﾟｰﾂ振興課
所在地	市条字八森 922-1	設置年	1988 年（昭和 63 年）
運営形態	指定管理	建物延床面積	139.25 ㎡
貸室の有無	有　（1 室）	主な貸室	バンガロー大、バンガロー小
施設の概要	平屋建てのバンガローが 2 棟あり、窯付きの炊事場も備えています。		

☑ 利用状況（過去 3 年比較）

項目	令和 3 年度	令和 4 年度	令和 5 年度／対前年度比	
利用延べ人数	274 人	308 人	287 人	△21 人
利用件数	－ 件	－ 件	－ 件	－ 件
貸室稼働率	－ %	－ %	－ %	－ %

※指定管理の場合は、令和 4 年度実績より市民が実際に利用した数値を記載しています。

☑ コスト状況

（単位：円）

項　目		実　績
収入	使用料収入	0
	その他収入	0
	（うち工事費充当額）	(0)
	（減免した額）	(0)
	（使用料収入）※指定管理者収入	(205,590)
	収入計	0
支出	維持管理費	806,143
	燃料費・光熱水費	0
	施設修繕料	0
	工事費	0
	指定管理料	806,143
	その他	0
	事業運営経費	0
	支出計	806,143
収　支		△806,143

※参考までに指定管理者の収入となった使用料収入を記載しています

※収支のマイナス分は税金等一般財源を充当

コストに占める収入の割合

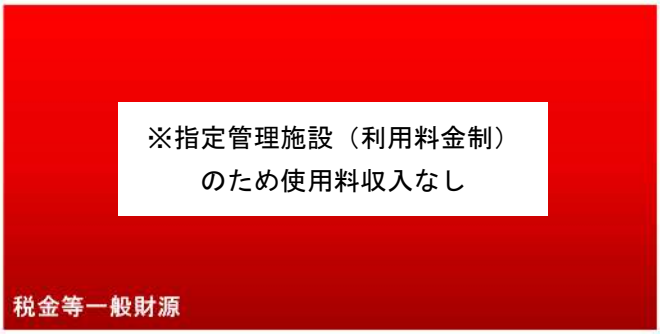

市民一人当たりの税金の負担額

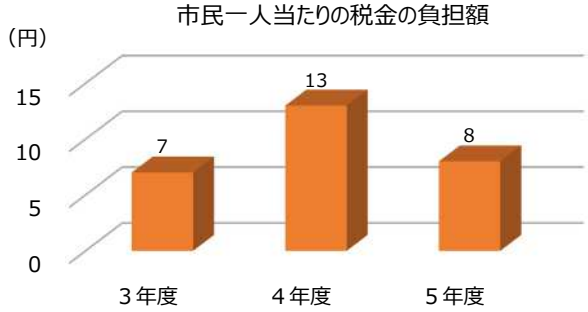

工事費等の影響を除いた場合　（単位：円）

収入計	0
支出計	806,143
収　支	△806,143

☑ 令和 5 年度のコスト　※令和 6 年 3 月 3 1 日現在　95,031 人

	工事費等を含む		工事費等を除く	
施設全体のコスト		806,143 円		806,143 円
市民一人当たりの税金の負担額		8 円		8 円
利用 1 件（又は利用者）当たりのコスト	1 人当たり	2,809 円	1 人当たり	2,809 円
利用 1 件（又は利用者）当たりに使われた税金の額	1 人当たり	2,809 円	1 人当たり	2,809 円

八森グラウンドゴルフ場

☑ 建物状況

施設類型	ｽﾎﾟｰﾂ･ﾚｸﾘｴｰｼｮﾝ施設	施設管理課	ｽﾎﾟｰﾂ振興課
所在地	市条字八森 921-4	設置年	1984 年（昭和 59 年）
運営形態	指定管理	建物延床面積	29.16 ㎡
貸室の有無	無　（0 室）	主な貸室	－
施設の概要	グランドゴルフを行える施設で、2 コース（18 ホール）が設定されています。		

☑ 利用状況（過去 3 年比較）

項目	令和 3 年度	令和 4 年度	令和 5 年度／対前年度比	
利用延べ人数	3,856 人	3,251 人	2,913 人	△338 人
利用件数	－ 件	－ 件	－ 件	－ 件
貸室稼働率	－ %	－ %	－ %	－ %

※指定管理の場合は、令和 4 年度実績より市民が実際に利用した数値を記載しています。

☑ コスト状況

（単位：円）

項　目		実　績
収入	使用料収入	0
	その他収入	0
	（うち工事費充当額）	(0)
	（減免した額）	(0)
	（使用料収入）※指定管理者収入	(5,520)
	収入計	0
支出	維持管理費	806,143
	燃料費･光熱水費	0
	施設修繕料	0
	工事費	0
	指定管理料	806,143
	その他	0
	事業運営経費	0
	支出計	806,143
収　支		△806,143

※参考までに指定管理者の収入となった使用料収入を記載しています

※収支のマイナス分は税金等一般財源を充当

コストに占める収入の割合

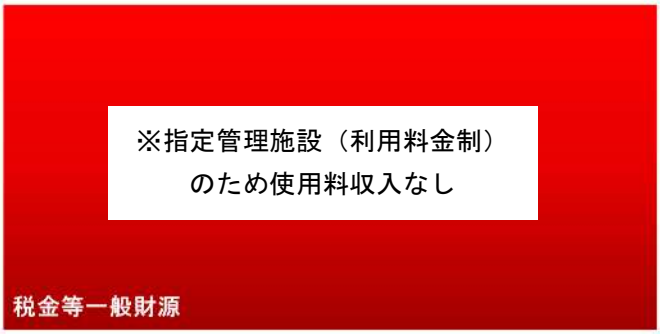

市民一人当たりの税金の負担額

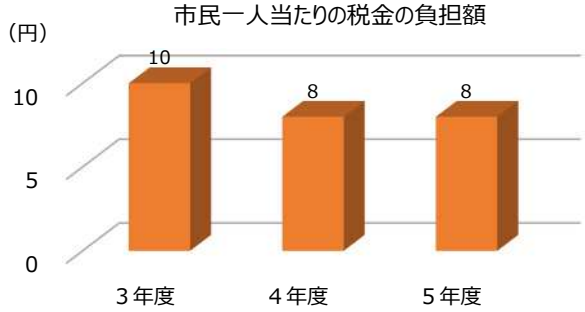

工事費等の影響を除いた場合　（単位：円）

収入計	0
支出計	806,143
収　支	△806,143

☑ 令和 5 年度のコスト

※令和 6 年 3 月 3 1 日現在　95,031 人

	工事費等を含む		工事費等を除く	
施設全体のコスト		806,143 円		806,143 円
市民一人当たりの税金の負担額		8 円		8 円
利用 1 件（又は利用者）当たりのコスト	1 人当たり	277 円	1 人当たり	277 円
利用 1 件（又は利用者）当たりに使われた税金の額	1 人当たり	277 円	1 人当たり	277 円

八森パークゴルフ場

☑ 建物状況

施設類型	ｽﾎﾟｰﾂ･ﾚｸﾘｴｰｼｮﾝ施設	施設管理課	ｽﾎﾟｰﾂ振興課
所在地	市条字八森 921-4	設置年	1986 年（昭和 61 年）
運営形態	指定管理	建物延床面積	188.00 ㎡
貸室の有無	無　（0 室）	主な貸室	－
施設の概要	パークゴルフを行える施設で、2 コース（18 ホール）が設定されています。		

☑ 利用状況（過去 3 年比較）

項目	令和 3 年度	令和 4 年度	令和 5 年度／対前年度比	
利用延べ人数	10,707 人	11,345 人	9,395 人	△1,950 人
利用件数	－ 件	－ 件	－ 件	－ 件
貸室稼働率	－ %	－ %	－ %	－ %

※指定管理の場合は、令和 4 年度実績より市民が実際に利用した数値を記載しています。

☑ コスト状況

（単位：円）

項　目		実　績
収入	使用料収入	0
	その他収入	5,643,000
	（うち工事費充当額）	(0)
	（減免した額）	(0)
	（使用料収入）※指定管理者収入	(1,478,600)
	収入計	5,643,000
支出	維持管理費	2,630,865
	燃料費・光熱水費	9,412
	施設修繕料	906,950
	工事費	0
	指定管理料	806,143
	その他	908,360
	事業運営経費	0
	支出計	2,630,865
収　支		3,012,135

※参考までに指定管理者の収入となった使用料収入を記載しています

※収支のマイナス分は税金等一般財源を充当

コストに占める収入の割合

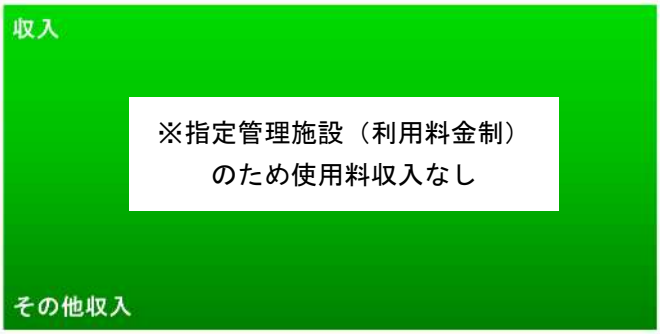

市民一人当たりの税金の負担額

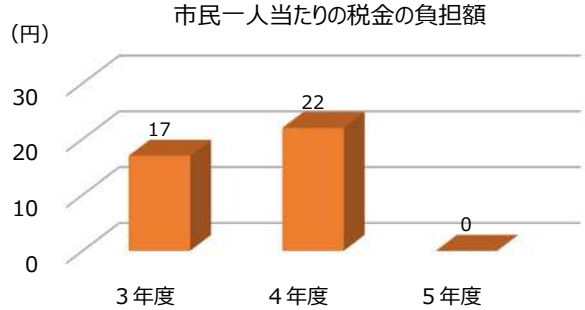

工事費等の影響を除いた場合　（単位：円）

収入計	5,643,000
支出計	2,630,865
収　支	3,012,135

☑ 令和 5 年度のコスト　※令和 6 年 3 月 3 1 日現在　95,031 人

	工事費等を含む	工事費等を除く
施設全体のコスト	2,630,865 円	2,630,865 円
市民一人当たりの税金の負担額	－ 円	－ 円
利用 1 件（又は利用者）当たりのコスト	1 人当たり　280 円	1 人当たり　280 円
利用 1 件（又は利用者）当たりに使われた税金の額	1 人当たり　－ 円	1 人当たり　－ 円

八森テニスコート

☑ 建物状況

施設類型	ｽﾎﾟｰﾂ･ﾚｸﾘｴｰｼｮﾝ施設	施設管理課	ｽﾎﾟｰﾂ振興課
所在地	市条字八森 921-4	設置年	（建物なし）
運営形態	指定管理	建物延床面積	－
貸室の有無	無　（0 室）	主な貸室	－
施設の概要	人工芝のコートが 3 面あり、夜間照明設備もあるため、ナイターでの利用が可能。		

☑ 利用状況（過去 3 年比較）

項目	令和 3 年度	令和 4 年度	令和 5 年度／対前年度比	
利用延べ人数	1,347 人	1,811 人	1,507 人	△304 人
利用件数	－ 件	－ 件	－ 件	－ 件
貸室稼働率	－ %	－ %	－ %	－ %

※指定管理の場合は、令和 4 年度実績より市民が実際に利用した数値を記載しています。

☑ コスト状況

（単位：円）

項　目		実　績
収入	使用料収入	0
	その他収入	0
	（うち工事費充当額）	(0)
	（減免した額）	(0)
	（使用料収入）※指定管理者収入	(290,800)
	収入計	0
支出	維持管理費	806,143
	燃料費･光熱水費	0
	施設修繕料	0
	工事費	0
	指定管理料	806,143
	その他	0
	事業運営経費	0
	支出計	806,143
収　支		△806,143

※参考までに指定管理者の収入となった使用料収入を記載しています

※収支のマイナス分は税金等一般財源を充当

コストに占める収入の割合

市民一人当たりの税金の負担額

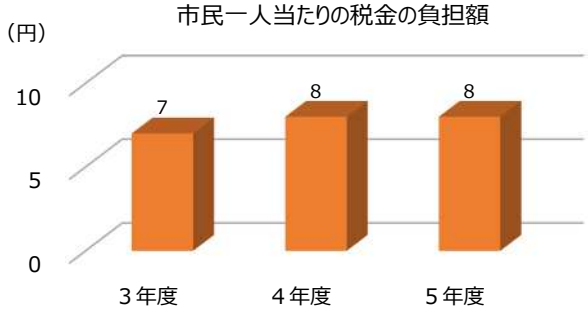

工事費等の影響を除いた場合　（単位：円）

収入計	0
支出計	806,143
収　支	△806,143

☑ 令和 5 年度のコスト

※令和 6 年 3 月 3 1 日現在　95,031 人

	工事費等を含む		工事費等を除く	
施設全体のコスト		806,143 円		806,143 円
市民一人当たりの税金の負担額		8 円		8 円
利用 1 件（又は利用者）当たりのコスト	1 人当たり	535 円	1 人当たり	535 円
利用 1 件（又は利用者）当たりに使われた税金の額	1 人当たり	535 円	1 人当たり	535 円

八森野球場

☑ 建物状況

施設類型	ｽﾎﾟｰﾂ･ﾚｸﾘｴｰｼｮﾝ施設	施設管理課	ｽﾎﾟｰﾂ振興課
所在地	市条字八森 309-1	設置年	1982 年（昭和 57 年）
運営形態	指定管理	建物延床面積	196.58 ㎡
貸室の有無	無　（0 室）	主な貸室	－
施設の概要	収容人数 2,000 人の野球場で、ナイターでの使用も可能です。		

☑ 利用状況（過去 3 年比較）

項目	令和 3 年度	令和 4 年度	令和 5 年度／対前年度比	
利用延べ人数	1,563 人	1,930 人	1,454 人	△476 人
利用件数	－ 件	－ 件	－ 件	－ 件
貸室稼働率	－ %	－ %	－ %	－ %

※指定管理の場合は、令和 4 年度実績より市民が実際に利用した数値を記載しています。

☑ コスト状況

（単位：円）

項　目		実　績
収入	使用料収入	0
	その他収入	3,000
	（うち工事費充当額）	(0)
	（減免した額）	(0)
	（使用料収入）※指定管理者収入	(112,770)
	収入計	3,000
支出	維持管理費	2,315,893
	燃料費･光熱水費	0
	施設修繕料	1,509,750
	工事費	0
	指定管理料	806,143
	その他	0
	事業運営経費	0
	支出計	2,315,893
収　支		△2,312,893

※参考までに指定管理者の収入となった使用料収入を記載しています

※収支のマイナス分は税金等一般財源を充当

コストに占める収入の割合

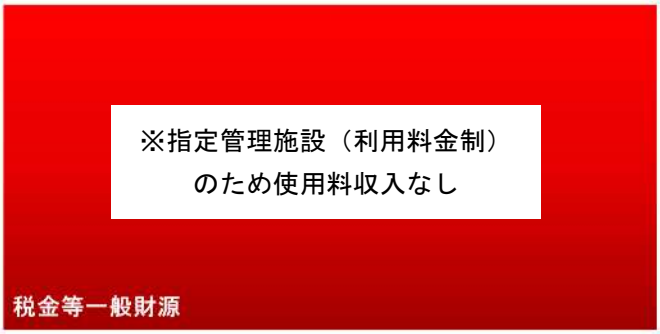

市民一人当たりの税金の負担額

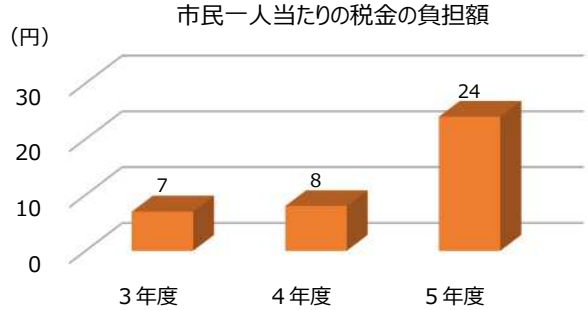

工事費等の影響を除いた場合　（単位：円）

収入計	3,000
支出計	2,315,893
収　支	△2,312,893

☑ 令和 5 年度のコスト

※令和 6 年 3 月 3 1 日現在　95,031 人

	工事費等を含む		工事費等を除く	
施設全体のコスト		2,315,893 円		2,315,893 円
市民一人当たりの税金の負担額		24 円		24 円
利用 1 件（又は利用者）当たりのコスト	1 人当たり	1,593 円	1 人当たり	1,593 円
利用 1 件（又は利用者）当たりに使われた税金の額	1 人当たり	1,591 円	1 人当たり	1,591 円

八幡体育館

☑ 建物状況

施設類型	ｽﾎﾟｰﾂ･ﾚｸﾘｴｰｼｮﾝ施設	施設管理課	ｽﾎﾟｰﾂ振興課
所在地	観音寺字町後 15	設置年	1974 年（昭和 49 年）
運営形態	直営	建物延床面積	2,145.59 ㎡
貸室の有無	有　（1 室）	主な貸室	体育館
施設の概要	地上 2 階建ての建物であり、1 階にはｱﾘｰﾅ、2 階には卓球場を備えています。		

☑ 利用状況（過去 3 年比較）

項目	令和 3 年度	令和 4 年度	令和 5 年度／対前年度比	
利用延べ人数	15,021 人	18,049 人	24,292 人	6,243 人
利用件数	1,581 件	1,851 件	2,163 件	312 件
貸室稼働率	38.40 %	46.20 %	53.85 %	7.65 %

※指定管理の場合は、令和 4 年度実績より市民が実際に利用した数値を記載しています。

☑ コスト状況

（単位：円）

項 目		実 績
収入	使用料収入	959,957
	その他収入	2,868,906
	（うち工事費充当額）	(0)
	（減免した額）	(1,028,940)
	（使用料収入）※指定管理者収入	(0)
	収入計	3,828,863
支出	維持管理費	14,401,074
	燃料費･光熱水費	2,615,997
	施設修繕料	0
	工事費	0
	指定管理料	0
	その他	11,785,077
	事業運営経費	0
	支出計	14,401,074
収 支		△10,572,211

※参考までに指定管理者の収入となった使用料収入を記載しています

※収支のマイナス分は税金等一般財源を充当

コストに占める収入の割合



市民一人当たりの税金の負担額

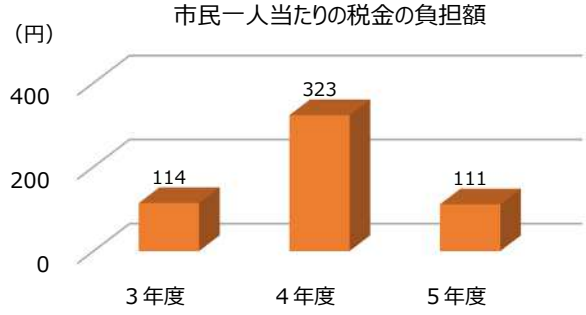

工事費等の影響を除いた場合　（単位：円）

収入計	3,828,863
支出計	14,401,074
収 支	△10,572,211

☑ 令和 5 年度のコスト

※令和 6 年 3 月 3 1 日現在　95,031 人

	工事費等を含む		工事費等を除く	
施設全体のコスト		14,401,074 円		14,401,074 円
市民一人当たりの税金の負担額		111 円		111 円
利用 1 件（又は利用者）当たりのコスト	1 件当たり	6,658 円	1 件当たり	6,658 円
利用 1 件（又は利用者）当たりに使われた税金の額	1 件当たり	4,888 円	1 件当たり	4,888 円

修道館

☑ 建物状況

施設類型	ｽﾎﾟｰﾂ･ﾚｸﾘｴｰｼｮﾝ施設	施設管理課	ｽﾎﾟｰﾂ振興課
所在地	観音寺字町後 15	設置年	1972 年（昭和 47 年）
運営形態	直営	建物延床面積	450.00 ㎡
貸室の有無	有　（1 室）	主な貸室	道場
施設の概要	平屋建ての建物であり、柔道や剣道等で使用される道場があります。		

☑ 利用状況（過去 3 年比較）

項目	令和 3 年度	令和 4 年度	令和 5 年度／対前年度比	
利用延べ人数	1,185 人	1,715 人	758 人	△957 人
利用件数	186 件	282 件	152 件	△130 件
貸室稼働率	4.50 %	7.00 %	3.78 %	△3.22 %

※指定管理の場合は、令和 4 年度実績より市民が実際に利用した数値を記載しています。

☑ コスト状況

（単位：円）

項 目		実 績
収入	使用料収入	14,530
	その他収入	0
	（うち工事費充当額）	(0)
	（減免した額）	(40,170)
	（使用料収入）※指定管理者収入	(0)
	収入計	14,530
支出	維持管理費	395,916
	燃料費・光熱水費	191,536
	施設修繕料	0
	工事費	0
	指定管理料	0
	その他	204,380
	事業運営経費	0
	支出計	395,916
収 支		△381,386

※参考までに指定管理者の収入となった使用料収入を記載しています

※収支のマイナス分は税金等一般財源を充当

コストに占める収入の割合

市民一人当たりの税金の負担額

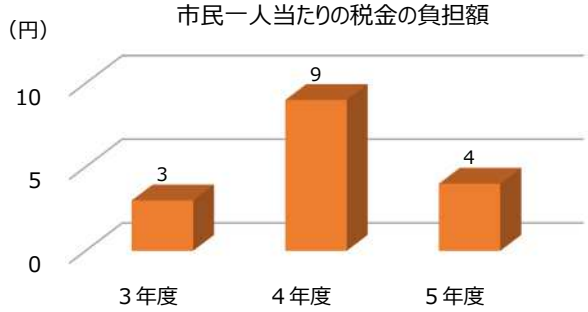

工事費等の影響を除いた場合　（単位：円）

収入計	14,530
支出計	395,916
収 支	△381,386

☑ 令和 5 年度のコスト

※令和 6 年 3 月 3 1 日現在　95,031 人

	工事費等を含む		工事費等を除く	
施設全体のコスト		395,916 円		395,916 円
市民一人当たりの税金の負担額		4 円		4 円
利用 1 件（又は利用者）当たりのコスト	1 件当たり	2,605 円	1 件当たり	2,605 円
利用 1 件（又は利用者）当たりに使われた税金の額	1 件当たり	2,509 円	1 件当たり	2,509 円

松山体育館

☑ 建物状況

施設類型	ｽﾎﾟｰﾂ･ﾚｸﾘｴｰｼｮﾝ施設	施設管理課	ｽﾎﾟｰﾂ振興課
所在地	字内町 6-2	設置年	1977 年（昭和 52 年）
運営形態	直営	建物延床面積	1,516.80 ㎡
貸室の有無	有　（1 室）	主な貸室	体育館
施設の概要	鉄骨造の建物であり、地区内の団体に多く利用されています。		

☑ 利用状況（過去 3 年比較）

項目	令和 3 年度	令和 4 年度	令和 5 年度／対前年度比	
利用延べ人数	4,851 人	5,670 人	7,918 人	2,248 人
利用件数	1,204 件	1,563 件	1,716 件	153 件
貸室稼働率	31.70 %	42.30 %	46.26 %	3.96 %

※指定管理の場合は、令和 4 年度実績より市民が実際に利用した数値を記載しています。

☑ コスト状況

（単位：円）

項 目			実 績
収入	使用料収入		487,778
	その他収入		11,490
	（うち工事費充当額）		(0)
	（減免した額）		(1,059,630)
	（使用料収入）※指定管理者収入		(0)
	収入計		499,268
支出	維持管理費		3,045,443
		燃料費･光熱水費	806,831
		施設修繕料	604,868
		工事費	0
		指定管理料	0
		その他	1,633,744
	事業運営経費		0
	支出計		3,045,443
収 支			△2,546,175

※参考までに指定管理者の収入となった使用料収入を記載しています

※収支のマイナス分は税金等一般財源を充当

コストに占める収入の割合

市民一人当たりの税金の負担額

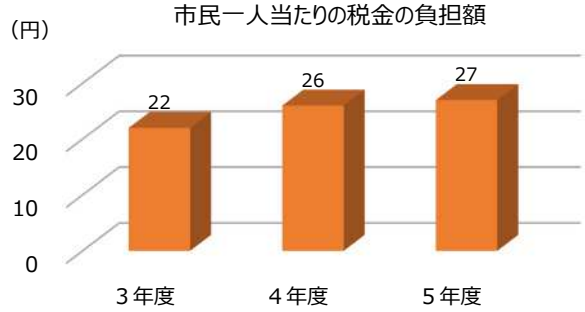

工事費等の影響を除いた場合　（単位：円）

収入計	499,268
支出計	3,045,443
収 支	△2,546,175

☑ 令和 5 年度のコスト

※令和 6 年 3 月 3 1 日現在　95,031 人

	工事費等を含む		工事費等を除く	
施設全体のコスト		3,045,443 円		3,045,443 円
市民一人当たりの税金の負担額		27 円		27 円
利用 1 件（又は利用者）当たりのコスト	1 件当たり	1,775 円	1 件当たり	1,775 円
利用 1 件（又は利用者）当たりに使われた税金の額	1 件当たり	1,484 円	1 件当たり	1,484 円

松山スキー場

☑ 建物状況

施設類型	ｽﾎﾟｰﾂ･ﾚｸﾘｴｰｼｮﾝ施設	施設管理課	ｽﾎﾟｰﾂ振興課
所在地	土渕字大平 1-6	設置年	1983 年（昭和 58 年）
運営形態	指定管理	建物延床面積	145.80 ㎡
貸室の有無	無　（0 室）	主な貸室	－
施設の概要	冬期間はシュレップリフトが稼働し、スキー等を行うことができます。ナイターでの利用も可能です。		

☑ 利用状況（過去 3 年比較）

項目	令和 3 年度	令和 4 年度	令和 5 年度／対前年度比	
利用延べ人数	2,375 人	2,837 人	192 人	△2,645 人
利用件数	－ 件	－ 件	－ 件	－ 件
貸室稼働率	－ %	－ %	－ %	－ %

※指定管理の場合は、令和 4 年度実績より市民が実際に利用した数値を記載しています。

☑ コスト状況

（単位：円）

項　目		実　績
収入	使用料収入	0
	その他収入	10,557,000
	（うち工事費充当額）	(0)
	（減免した額）	(0)
	（使用料収入）※指定管理者収入	(180,050)
	収入計	10,557,000
支出	維持管理費	10,744,751
	燃料費･光熱水費	0
	施設修繕料	291,500
	工事費	0
	指定管理料	9,242,921
	その他	1,210,330
	事業運営経費	0
	支出計	10,744,751
収　支		△187,751

※参考までに指定管理者の収入となった使用料収入を記載しています

※収支のマイナス分は税金等一般財源を充当

コストに占める収入の割合

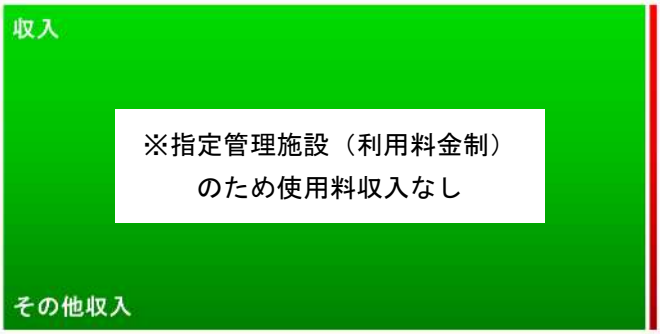

市民一人当たりの税金の負担額

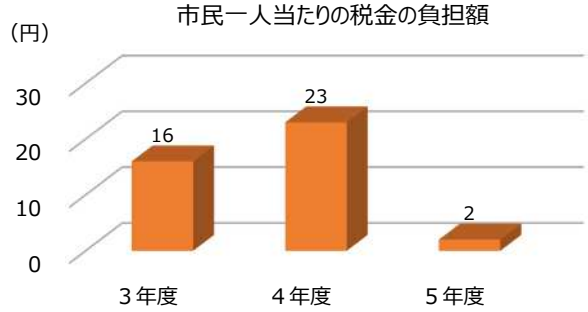

工事費等の影響を除いた場合　（単位：円）

収入計	10,557,000
支出計	10,744,751
収　支	△187,751

☑ 令和 5 年度のコスト

※令和 6 年 3 月 3 1 日現在　95,031 人

	工事費等を含む		工事費等を除く	
施設全体のコスト		10,744,751 円		10,744,751 円
市民一人当たりの税金の負担額		2 円		2 円
利用 1 件（又は利用者）当たりのコスト	1 人当たり	55,962 円	1 人当たり	55,962 円
利用 1 件（又は利用者）当たりに使われた税金の額	1 人当たり	978 円	1 人当たり	978 円

外山キャンプ場

☑ 建物状況

施設類型	ｽﾎﾟｰﾂ･ﾚｸﾘｴｰｼｮﾝ施設	施設管理課	ｽﾎﾟｰﾂ振興課
所在地	字外山越 29-1	設置年	1979 年（昭和 54 年）
運営形態	直営	建物延床面積	90.35 ㎡
貸室の有無	無　（0 室）	主な貸室	－
施設の概要	テントサイト 30 か所、炊事場 2 棟が備え付けられており、宿泊での利用も可能です。		

☑ 利用状況（過去 3 年比較）

項目	令和 3 年度	令和 4 年度	令和 5 年度／対前年度比	
利用延べ人数	758 人	1,290 人	960 人	△330 人
利用件数	－ 件	－ 件	－ 件	－ 件
貸室稼働率	－ %	－ %	－ %	－ %

※指定管理の場合は、令和 4 年度実績より市民が実際に利用した数値を記載しています。

☑ コスト状況

（単位：円）

項　目		実　績
収入	使用料収入	236,600
	その他収入	0
	（うち工事費充当額）	(0)
	（減免した額）	(0)
	（使用料収入）※指定管理者収入	(0)
	収入計	236,600
支出	維持管理費	2,085,076
	燃料費･光熱水費	11,879
	施設修繕料	44,000
	工事費	0
	指定管理料	0
	その他	2,029,197
	事業運営経費	0
	支出計	2,085,076
収　支		△1,848,476

※参考までに指定管理者の収入となった使用料収入を記載しています

※収支のマイナス分は税金等一般財源を充当

コストに占める収入の割合

市民一人当たりの税金の負担額

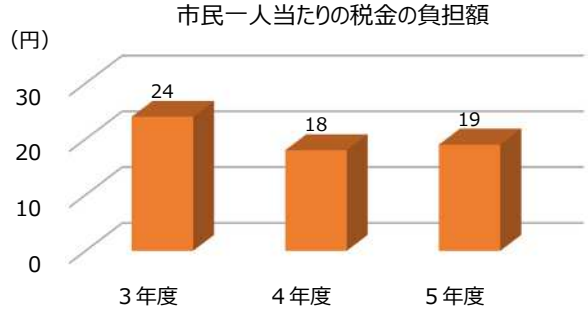

工事費等の影響を除いた場合　（単位：円）

収入計	236,600
支出計	2,085,076
収　支	△1,848,476

☑ 令和 5 年度のコスト

※令和 6 年 3 月 3 1 日現在　95,031 人

	工事費等を含む		工事費等を除く	
施設全体のコスト		2,085,076 円		2,085,076 円
市民一人当たりの税金の負担額		19 円		19 円
利用 1 件（又は利用者）当たりのコスト	1 人当たり	2,172 円	1 人当たり	2,172 円
利用 1 件（又は利用者）当たりに使われた税金の額	1 人当たり	1,925 円	1 人当たり	1,925 円

松山多目的運動広場

☑ 建物状況

施設類型	ｽﾎﾟｰﾂ･ﾚｸﾘｴｰｼｮﾝ施設	施設管理課	ｽﾎﾟｰﾂ振興課
所在地	山寺字見初沢 64	設置年	1999 年（平成 11 年）
運営形態	直営	建物延床面積	93.00 ㎡
貸室の有無	無　（0 室）	主な貸室	－
施設の概要	野球場兼サッカー場になっており、屋根付きベンチ・バックネットが設置されています。		

☑ 利用状況（過去 3 年比較）

項目	令和 3 年度	令和 4 年度	令和 5 年度／対前年度比	
利用延べ人数	2,773 人	4,224 人	5,663 人	1,439 人
利用件数	553 件	514 件	630 件	116 件
貸室稼働率	22.70 %	21.10 %	25.82 %	4.72 %

※指定管理の場合は、令和 4 年度実績より市民が実際に利用した数値を記載しています。

☑ コスト状況

（単位：円）

項 目			実 績
収入	使用料収入		106,240
	その他収入		0
	（うち工事費充当額）		(0)
	（減免した額）		(73,280)
	（使用料収入）※指定管理者収入		(0)
	収入計		106,240
支出	維持管理費		3,572,058
		燃料費・光熱水費	0
		施設修繕料	95,601
		工事費	0
		指定管理料	0
		その他	3,476,457
	事業運営経費		0
	支出計		3,572,058
収 支			△3,465,818

※参考までに指定管理者の収入となった使用料収入を記載しています

※収支のマイナス分は税金等一般財源を充当

コストに占める収入の割合

市民一人当たりの税金の負担額

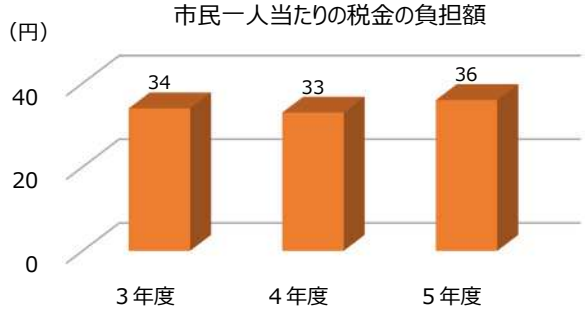

工事費等の影響を除いた場合　（単位：円）

収入計	106,240
支出計	3,572,058
収 支	△3,465,818

☑ 令和 5 年度のコスト

※令和 6 年 3 月 3 1 日現在　95,031 人

	工事費等を含む		工事費等を除く	
施設全体のコスト		3,572,058 円		3,572,058 円
市民一人当たりの税金の負担額		36 円		36 円
利用 1 件（又は利用者）当たりのコスト	1 件当たり	5,670 円	1 件当たり	5,670 円
利用 1 件（又は利用者）当たりに使われた税金の額	1 件当たり	5,501 円	1 件当たり	5,501 円

平田Ｂ＆Ｇ海洋センタープール

☑ 建物状況

施設類型	ｽﾎﾟｰﾂ･ﾚｸﾘｴｰｼｮﾝ施設	施設管理課	ｽﾎﾟｰﾂ振興課
所在地	飛鳥字契約場 31	設置年	1987 年（昭和 62 年）
運営形態	直営	建物延床面積	833.00 ㎡
貸室の有無	無　（0 室）	主な貸室	－
施設の概要	6 コースの 25mプールと幼児用プールがあり、雨天時でも利用可能となっています。		

☑ 利用状況（過去 3 年比較）

項目	令和 3 年度	令和 4 年度	令和 5 年度／対前年度比	
利用延べ人数	2,658 人	2,252 人	3,136 人	884 人
利用件数	－ 件	－ 件	－ 件	－ 件
貸室稼働率	－ %	－ %	－ %	－ %

※指定管理の場合は、令和 4 年度実績より市民が実際に利用した数値を記載しています。

☑ コスト状況

（単位：円）

項　目			実　績
収入	使用料収入		243,150
	その他収入		108,000
	（うち工事費充当額）		(0)
	（減免した額）		(0)
	（使用料収入）※指定管理者収入		(0)
	収入計		351,150
支出	維持管理費		6,072,940
		燃料費･光熱水費	430,760
		施設修繕料	183,920
		工事費	0
		指定管理料	0
		その他	5,458,260
	事業運営経費		0
	支出計		6,072,940
収　支			△5,721,790

※参考までに指定管理者の収入となった使用料収入を記載しています

※収支のマイナス分は税金等一般財源を充当

コストに占める収入の割合

市民一人当たりの税金の負担額

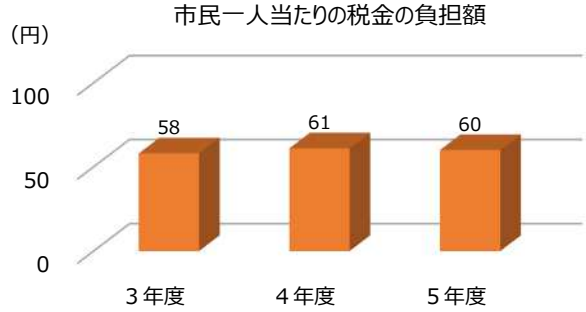

工事費等の影響を除いた場合　（単位：円）

収入計	351,150
支出計	6,072,940
収　支	△5,721,790

☑ 令和 5 年度のコスト

※令和 6 年 3 月 3 1 日現在　95,031 人

	工事費等を含む		工事費等を除く	
施設全体のコスト		6,072,940 円		6,072,940 円
市民一人当たりの税金の負担額		60 円		60 円
利用 1 件（又は利用者）当たりのコスト	1 人当たり	1,937 円	1 人当たり	1,937 円
利用 1 件（又は利用者）当たりに使われた税金の額	1 人当たり	1,825 円	1 人当たり	1,825 円

平田Ｂ＆Ｇ海洋センター体育館

☑ 建物状況

施設類型	ｽﾎﾟｰﾂ･ﾚｸﾘｴｰｼｮﾝ施設	施設管理課	ｽﾎﾟｰﾂ振興課
所在地	飛鳥字契約場 31	設置年	1987 年（昭和 62 年）
運営形態	直営	建物延床面積	1,732.48 ㎡
貸室の有無	有　（2 室）	主な貸室	アリーナ、トレーニングルーム
施設の概要	地上 2 階建の建物であり、1 階にアリーナ、2 階にトレーニングルームがあります。		

☑ 利用状況（過去 3 年比較）

項目	令和 3 年度	令和 4 年度	令和 5 年度／対前年度比	
利用延べ人数	11,431 人	11,931 人	13,613 人	1,682 人
利用件数	1,391 件	1,791 件	2,652 件	861 件
貸室稼働率	40.70 %	46.50 %	77.00 %	30.50 %

※指定管理の場合は、令和 4 年度実績より市民が実際に利用した数値を記載しています。

☑ コスト状況

（単位：円）

項 目		実 績
収入	使用料収入	500,165
	その他収入	11,904,950
	（うち工事費充当額）	（11,900,000）
	（減免した額）	（627,040）
	（使用料収入）※指定管理者収入	（0）
	収入計	12,405,115
支出	維持管理費	18,676,985
	燃料費・光熱水費	2,519,271
	施設修繕料	0
	工事費	11,957,000
	指定管理料	0
	その他	4,200,714
	事業運営経費	0
	支出計	18,676,985
収 支		△6,271,870

※参考までに指定管理者の収入となった使用料収入を記載しています

※収支のマイナス分は税金等一般財源を充当

コストに占める収入の割合



市民一人当たりの税金の負担額

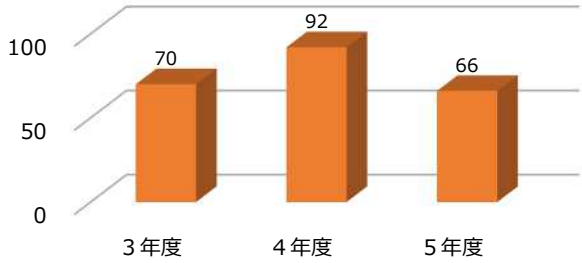

工事費等の影響を除いた場合　（単位：円）

収入計	505,115
支出計	6,719,985
収 支	△6,214,870

☑ 令和５年度のコスト

※令和６年３月３１日現在　95,031 人

	工事費等を含む	工事費等を除く
施設全体のコスト	18,676,985 円	6,719,985 円
市民一人当たりの税金の負担額	66 円	65 円
利用１件（又は利用者）当たりのコスト	１件当たり　7,043 円	１件当たり　2,534 円
利用１件（又は利用者）当たりに使われた税金の額	１件当たり　2,365 円	１件当たり　2,343 円

平田体育館

☑ 建物状況

施設類型	ｽﾎﾟｰﾂ･ﾚｸﾘｴｰｼｮﾝ施設	施設管理課	ｽﾎﾟｰﾂ振興課
所在地	飛鳥字腰巻 85-1	設置年	1971 年（昭和 46 年）
運営形態	直営	建物延床面積	1,263.00 ㎡
貸室の有無	有　（2 室）	主な貸室	クレーコート、道場
施設の概要	地上 2 階建ての建物であり、1 階に野球やサッカー等で使用されるクレーコートと柔道や躰道で使用される道場があります。		

☑ 利用状況（過去 3 年比較）

項目	令和 3 年度	令和 4 年度	令和 5 年度／対前年度比	
利用延べ人数	4,826 人	5,612 人	5,976 人	364 人
利用件数	992 件	1,175 件	1,592 件	417 件
貸室稼働率	29.10 %	30.50 %	46.23 %	15.73 %

※指定管理の場合は、令和 4 年度実績より市民が実際に利用した数値を記載しています。

☑ コスト状況

（単位：円）

項　目		実　績
収入	使用料収入	137,401
	その他収入	7,650
	（うち工事費充当額）	(0)
	（減免した額）	(390,210)
	（使用料収入）※指定管理者収入	(0)
	収入計	145,051
支出	維持管理費	985,331
	燃料費･光熱水費	269,657
	施設修繕料	255,200
	工事費	0
	指定管理料	0
	その他	460,474
	事業運営経費	0
	支出計	985,331
収　支		△840,280

※参考までに指定管理者の収入となった使用料収入を記載しています

※収支のマイナス分は税金等一般財源を充当

コストに占める収入の割合

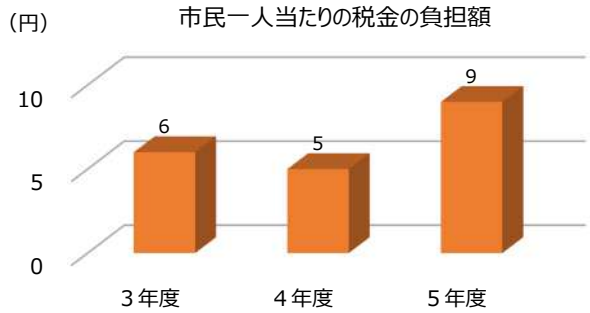

工事費等の影響を除いた場合　（単位：円）

収入計	145,051
支出計	985,331
収　支	△840,280

☑ 令和 5 年度のコスト　※令和 6 年 3 月 3 1 日現在　95,031 人

	工事費等を含む		工事費等を除く	
施設全体のコスト		985,331 円		985,331 円
市民一人当たりの税金の負担額		9 円		9 円
利用 1 件（又は利用者）当たりのコスト	1 件当たり	619 円	1 件当たり	619 円
利用 1 件（又は利用者）当たりに使われた税金の額	1 件当たり	528 円	1 件当たり	528 円

眺海の森グラウンド

☑ 建物状況

施設類型	ｽﾎﾟｰﾂ･ﾚｸﾘｴｰｼｮﾝ施設	施設管理課	ｽﾎﾟｰﾂ振興課
所在地	田沢字躑躅沢 2	設置年	（建物なし）
運営形態	直営	建物延床面積	－
貸室の有無	無　（0 室）	主な貸室	－
施設の概要	野球やサッカー等で使用され、バックネットが設置されています。		

☑ 利用状況（過去 3 年比較）

項目	令和 3 年度	令和 4 年度	令和 5 年度／対前年度比	
利用延べ人数	1,905 人	1,671 人	1,077 人	△594 人
利用件数	347 件	261 件	291 件	30 件
貸室稼働率	22.10 %	16.70 %	18.57 %	1.87 %

※指定管理の場合は、令和 4 年度実績より市民が実際に利用した数値を記載しています。

☑ コスト状況

（単位：円）

項 目			実 績
収入	使用料収入		45,360
	その他収入		0
	（うち工事費充当額）		(0)
	（減免した額）		(51,150)
	（使用料収入）※指定管理者収入		(0)
	収入計		45,360
支出	維持管理費		1,152,223
		燃料費･光熱水費	21,412
		施設修繕料	48,730
		工事費	0
		指定管理料	0
		その他	1,082,081
	事業運営経費		0
	支出計		1,152,223
収 支			△1,106,863

※参考までに指定管理者の収入となった使用料収入を記載しています

※収支のマイナス分は税金等一般財源を充当

コストに占める収入の割合

市民一人当たりの税金の負担額

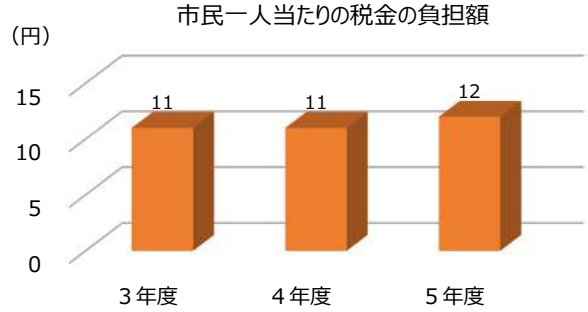

工事費等の影響を除いた場合　（単位：円）

収入計	45,360
支出計	1,152,223
収 支	△1,106,863

☑ 令和 5 年度のコスト

※令和 6 年 3 月 3 1 日現在　95,031 人

	工事費等を含む		工事費等を除く	
施設全体のコスト		1,152,223 円		1,152,223 円
市民一人当たりの税金の負担額		12 円		12 円
利用 1 件（又は利用者）当たりのコスト	1 件当たり	3,960 円	1 件当たり	3,960 円
利用 1 件（又は利用者）当たりに使われた税金の額	1 件当たり	3,804 円	1 件当たり	3,804 円

平田スキー場

☑ 建物状況

施設類型	ｽﾎﾟｰﾂ･ﾚｸﾘｴｰｼｮﾝ施設	施設管理課	ｽﾎﾟｰﾂ振興課
所在地	田沢字躑躅沢２ほか	設置年	（建物なし）
運営形態	指定管理	建物延床面積	－
貸室の有無	無　（0 室）	主な貸室	－
施設の概要	冬期間はリフトが稼働し、スキー等を行うことができます。		

☑ 利用状況（過去３年比較）

項目	令和３年度	令和４年度	令和５年度／対前年度比	
利用延べ人数	24 人	54 人	1 人	△53 人
利用件数	－ 件	－ 件	－ 件	－ 件
貸室稼働率	－ %	－ %	－ %	－ %

※指定管理の場合は、令和４年度実績より市民が実際に利用した数値を記載しています。

☑ コスト状況

（単位：円）

項目		実績
収入	使用料収入	0
	その他収入	0
	（うち工事費充当額）	(0)
	（減免した額）	(0)
	（使用料収入）※指定管理者収入	(0)
	収入計	0
支出	維持管理費	1,025,295
	燃料費・光熱水費	0
	施設修繕料	0
	工事費	0
	指定管理料	1,019,966
	その他	5,329
	事業運営経費	0
	支出計	1,025,295
収支		△1,025,295

※参考までに指定管理者の収入となった使用料収入を記載しています

※収支のマイナス分は税金等一般財源を充当

コストに占める収入の割合

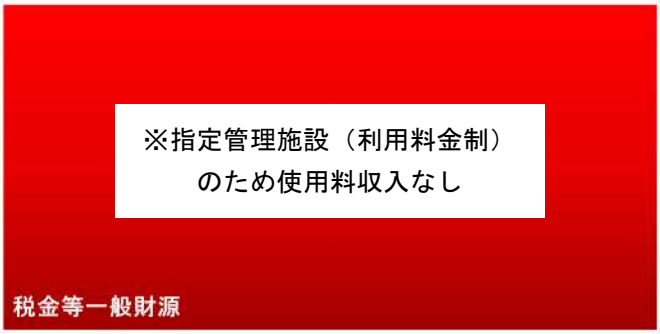

市民一人当たりの税金の負担額

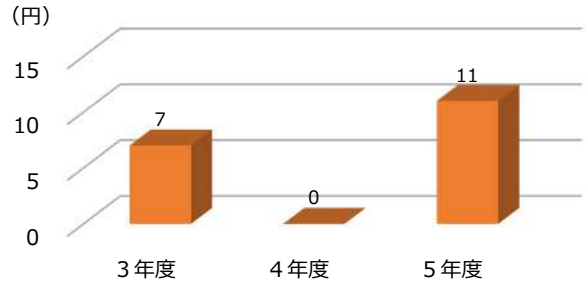

工事費等の影響を除いた場合　（単位：円）

収入計	0
支出計	1,025,295
収　支	△1,025,295

☑ 令和５年度のコスト

※令和６年３月３１日現在　95,031 人

	工事費等を含む	工事費等を除く
施設全体のコスト	1,025,295 円	1,025,295 円
市民一人当たりの税金の負担額	11 円	11 円
利用１件（又は利用者）当たりのコスト	１人当たり　1,025,295 円	１人当たり　1,025,295 円
利用１件（又は利用者）当たりに使われた税金の額	１人当たり　1,025,295 円	１人当たり　1,025,295 円

眺海の森テニスコート

☑ 建物状況

施設類型	ｽﾎﾟｰﾂ･ﾚｸﾘｴｰｼｮﾝ施設	施設管理課	ｽﾎﾟｰﾂ振興課
所在地	田沢字躑躅沢 15	設置年	（建物なし）
運営形態	直営	建物延床面積	－
貸室の有無	無　（0 室）	主な貸室	－
施設の概要	テニスコートが 3 面あります。		

☑ 利用状況（過去 3 年比較）

項目	令和 3 年度	令和 4 年度	令和 5 年度／対前年度比	
利用延べ人数	12 人	10 人	17 人	7 人
利用件数	7 件	4 件	4 件	0 件
貸室稼働率	0.40 %	0.30 %	0.26 %	0.04 %

※指定管理の場合は、令和 4 年度実績より市民が実際に利用した数値を記載しています。

☑ コスト状況

（単位：円）

項　目		実　績
収入	使用料収入	3,520
	その他収入	0
	（うち工事費充当額）	(0)
	（減免した額）	(0)
	（使用料収入）※指定管理者収入	(0)
	収入計	3,520
支出	維持管理費	14,300
	燃料費･光熱水費	0
	施設修繕料	0
	工事費	0
	指定管理料	0
	その他	14,300
	事業運営経費	0
	支出計	14,300
収　支		△10,780

※参考までに指定管理者の収入となった使用料収入を記載しています

※収支のマイナス分は税金等一般財源を充当

コストに占める収入の割合

市民一人当たりの税金の負担額

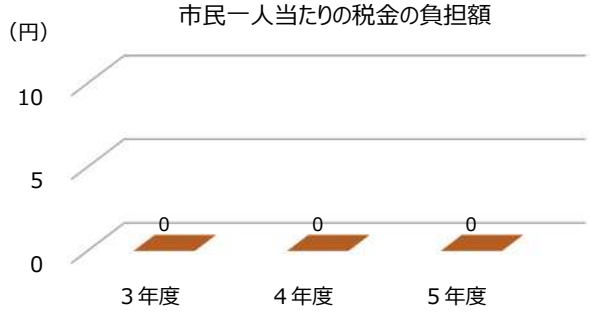

工事費等の影響を除いた場合　（単位：円）

収入計	3,520
支出計	14,300
収　支	△10,780

☑ 令和 5 年度のコスト

※令和 6 年 3 月 3 1 日現在　95,031 人

	工事費等を含む	工事費等を除く
施設全体のコスト	14,300 円	14,300 円
市民一人当たりの税金の負担額	0 円	0 円
利用 1 件（又は利用者）当たりのコスト	1 人当たり　841 円	1 人当たり　841 円
利用 1 件（又は利用者）当たりに使われた税金の額	1 人当たり　634 円	1 人当たり　634 円

平田Ｂ＆Ｇ海洋センターヨットカヌー場

☑ 建物状況

施設類型	ｽﾎﾟｰﾂ･ﾚｸﾘｴｰｼｮﾝ施設	施設管理課	ｽﾎﾟｰﾂ振興課
所在地	山谷字西沢入 46-19	設置年	1987 年（昭和 62 年）
運営形態	直営	建物延床面積	298.53 ㎡
貸室の有無	無　（0 室）	主な貸室	－
施設の概要	ヨットやカヌー、ボートなどを行うことができます。		

☑ 利用状況（過去 3 年比較）

項目	令和 3 年度	令和 4 年度	令和 5 年度／対前年度比	
利用延べ人数	1,055 人	1,171 人	884 人	△287 人
利用件数	－ 件	－ 件	－ 件	－ 件
貸室稼働率	－ %	－ %	－ %	－ %

※指定管理の場合は、令和 4 年度実績より市民が実際に利用した数値を記載しています。

☑ コスト状況

（単位：円）

項 目			実 績
収入	使用料収入		33,500
	その他収入		1,500
	（うち工事費充当額）		(0)
	（減免した額）		(0)
	（使用料収入）※指定管理者収入		(0)
	収入計		35,000
支出	維持管理費		1,748,510
		燃料費・光熱水費	87,037
		施設修繕料	931,535
		工事費	0
		指定管理料	0
		その他	729,938
	事業運営経費		0
	支出計		1,748,510
収 支			△1,713,510

※参考までに指定管理者の収入となった使用料収入を記載しています

※収支のマイナス分は税金等一般財源を充当

コストに占める収入の割合

市民一人当たりの税金の負担額

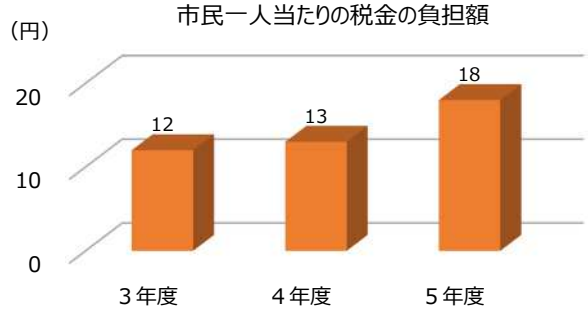

工事費等の影響を除いた場合　（単位：円）

収入計	35,000
支出計	1,748,510
収 支	△1,713,510

☑ 令和５年度のコスト

※令和６年３月３１日現在　95,031 人

	工事費等を含む		工事費等を除く	
施設全体のコスト		1,748,510 円		1,748,510 円
市民一人当たりの税金の負担額		18 円		18 円
利用１件（又は利用者）当たりのコスト	１人当たり	1,978 円	１人当たり	1,978 円
利用１件（又は利用者）当たりに使われた税金の額	１人当たり	1,938 円	１人当たり	1,938 円

高畑グラウンドゴルフ場

☑ 建物状況

施設類型	ｽﾎﾟｰﾂ･ﾚｸﾘｴｰｼｮﾝ施設	施設管理課	ｽﾎﾟｰﾂ振興課
所在地	田沢字長根 224	設置年	2014 年（平成 26 年）
運営形態	直営	建物延床面積	5.81 ㎡
貸室の有無	無　（0 室）	主な貸室	－
施設の概要	グランドゴルフを行える施設で、4 コースが設定されています。東屋が備え付けられています。		

☑ 利用状況（過去 3 年比較）

項目	令和 3 年度	令和 4 年度	令和 5 年度／対前年度比	
利用延べ人数	4,298 人	4,695 人	3,665 人	△1,030 人
利用件数	－ 件	－ 件	－ 件	－ 件
貸室稼働率	－ %	－ %	－ %	－ %

※指定管理の場合は、令和 4 年度実績より市民が実際に利用した数値を記載しています。

☑ コスト状況

（単位：円）

項　目		実　績
収入	使用料収入	0
	その他収入	18,000
	（うち工事費充当額）	(0)
	（減免した額）	(0)
	（使用料収入）※指定管理者収入	(0)
	収入計	18,000
支出	維持管理費	564,155
	燃料費･光熱水費	71,915
	施設修繕料	0
	工事費	0
	指定管理料	0
	その他	492,240
	事業運営経費	0
	支出計	564,155
収　支		△546,155

※参考までに指定管理者の収入となった使用料収入を記載しています

※収支のマイナス分は税金等一般財源を充当

コストに占める収入の割合

市民一人当たりの税金の負担額

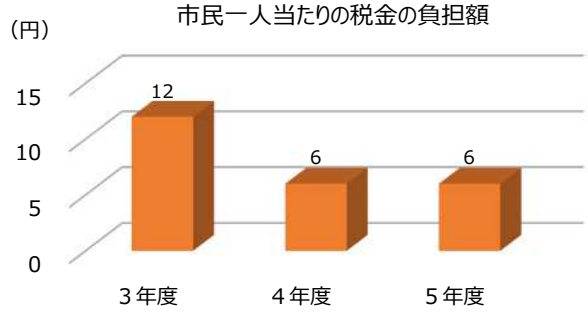

工事費等の影響を除いた場合　（単位：円）

収入計	18,000
支出計	564,155
収　支	△546,155

☑ 令和 5 年度のコスト

※令和 6 年 3 月 3 1 日現在　95,031 人

	工事費等を含む		工事費等を除く	
施設全体のコスト		564,155 円		564,155 円
市民一人当たりの税金の負担額		6 円		6 円
利用 1 件（又は利用者）当たりのコスト	1 人当たり	154 円	1 人当たり	154 円
利用 1 件（又は利用者）当たりに使われた税金の額	1 人当たり	149 円	1 人当たり	149 円

【保健福祉施設】

保健福祉施設位置図

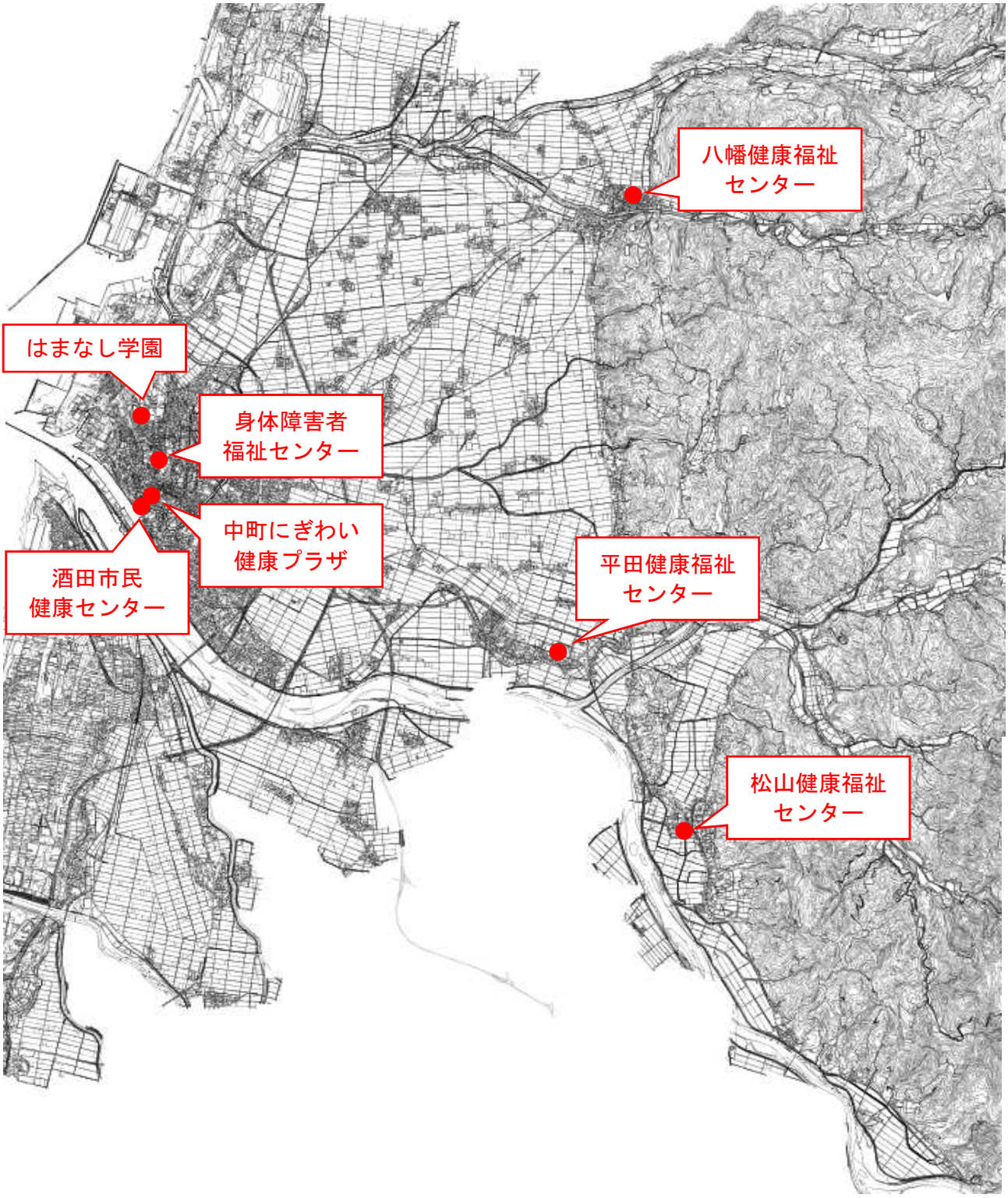

施設名	年度	利用延べ人数	利用延べ件数	稼働率	収入合計（円）	支出（円）			収支（円）
						維持管理経費	事業運営経費	支出合計	
酒田市民健康センター	R05	6,924 人	4,030 件	46.1%	1,227,311	15,841,423	3,688,914	19,530,337	△ 18,303,026
	R04	3,203 人	3,701 件	42.3%	1,343,411	22,755,059	5,199,474	27,954,533	△ 26,611,122
	対前年度	3,721 人	329 件	3.8%	△ 116,100	△ 6,913,636	△ 1,510,560	△ 8,424,196	8,308,096
身体障害者福祉センター	R05	4,900 人	368 件	22.2%	1,500	5,146,600	0	5,146,600	△ 5,145,100
	R04	4,598 人	388 件	17.6%	1,500	5,050,535	0	5,050,535	△ 5,049,035
	対前年度	302 人	△ 20 件	4.6%	0	96,065	0	96,065	△ 96,065
はまなし学園	R05	31 人	－	－	12,109,607	4,803,995	59,828,561	64,632,556	△ 52,522,949
	R04	30 人	－	－	10,716,417	5,672,533	58,376,347	64,048,880	△ 53,332,463
	対前年度	1 人	－	－	1,393,190	△ 868,538	1,452,214	583,676	809,514
八幡保健センター	R05	－	－	－	239,800	167,531	0	167,531	72,269
	R04	－	－	－	214,800	162,162	0	162,162	52,638
	対前年度	－	－	－	25,000	5,369	0	5,369	19,631
松山健康福祉センター	R05	1,554 人	－	－	2,964,535	9,707,929	0	9,707,929	△ 6,743,394
	R04	1,078 人	－	－	2,898,257	10,372,790	0	10,372,790	△ 7,474,533
	対前年度	476 人	－	－	66,278	△ 664,861	0	△ 664,861	731,139
平田健康福祉センター	R05	23,388 人	2,569 件	11.0%	1,854,062	32,663,254	0	32,663,254	△ 30,809,192
	R04	22,453 人	2,608 件	11.2%	1,828,278	21,616,188	0	21,616,188	△ 19,787,910
	対前年度	935 人	△ 39 件	△ 0.2%	25,784	11,047,066	0	11,047,066	△ 11,021,282
中町にぎわい健康プラザ	R05	46,220 人	1,389 件	16.3%	7,883,985	56,391,040	0	56,391,040	△ 48,507,055
	R04	33,443 人	1,269 件	15.6%	6,058,033	52,618,524	0	52,618,524	△ 46,560,491
	対前年度	12,777 人	120 件	0.7%	1,825,952	3,772,516	0	3,772,516	△ 1,946,564
保健福祉施設合計	R05	83,017 人	8,356 件		26,280,800	124,721,772	63,517,475	188,239,247	△ 161,958,447
	R04	64,805 人	7,966 件		23,060,696	118,247,791	63,575,821	181,823,612	△ 158,762,916
	対前年度	18,212 人	390 件		3,220,104	6,473,981	△ 58,346	6,415,635	△ 3,195,531

保健福祉施設（7 施設）は、令和 4 年度に比べ収入が 3,220 千円増加したが、支出も 6,416 千円増加したため、収支は 3,196 千円悪化している。令和 4 年度に比べ収支が改善している施設は、酒田市民健康センター、はまなし学園、八幡保健センター、松山健康福祉センターの 4 施設となっている。

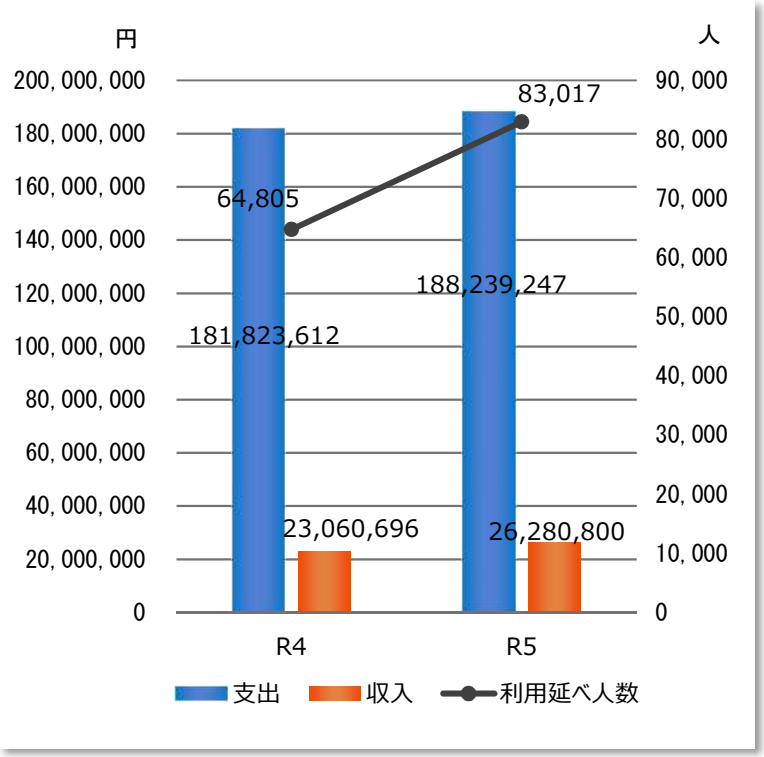

利用延べ人数は 18,212 人（28.1%）増加している。新型コロナウイルス感染症の感染症法上の位置付けが 5 類に移行したことを受け、中町にぎわい健康プラザで 12,777 人（38.2%）増加しているほか、保健福祉施設全体で利用延べ人数が増加している。

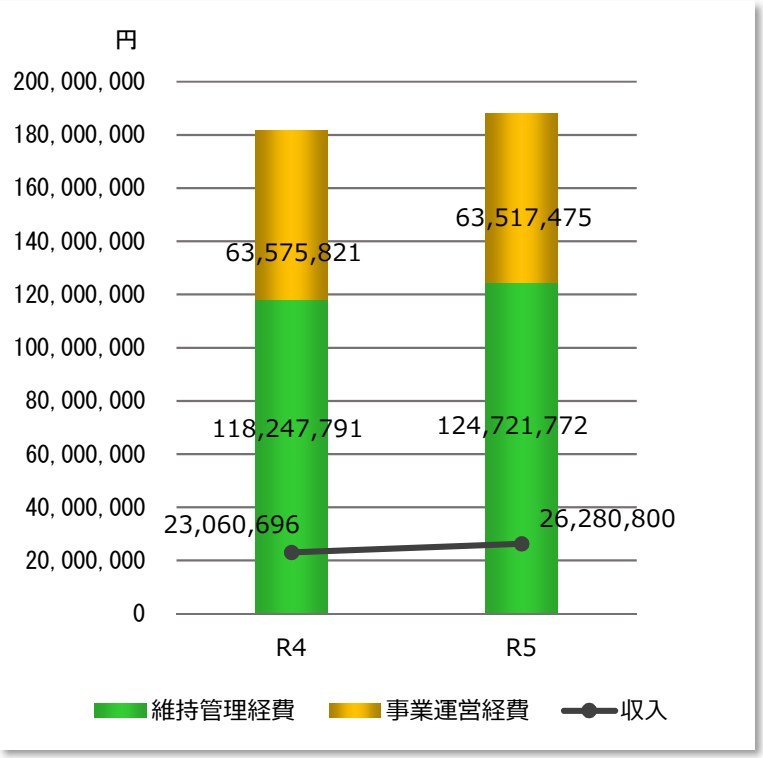

収入が増加した主な要因は、中町にぎわい健康プラザの利用者増により使用料収入が増加したためである。

維持管理経費の増加は、平田健康福祉センターの工事請負費が皆増したことが主な要因となっている。

事業運営経費の減少は、酒田市民健康センターの調剤情報ネットワークシステム運営費負担金の負担がなくなったことによるものである。

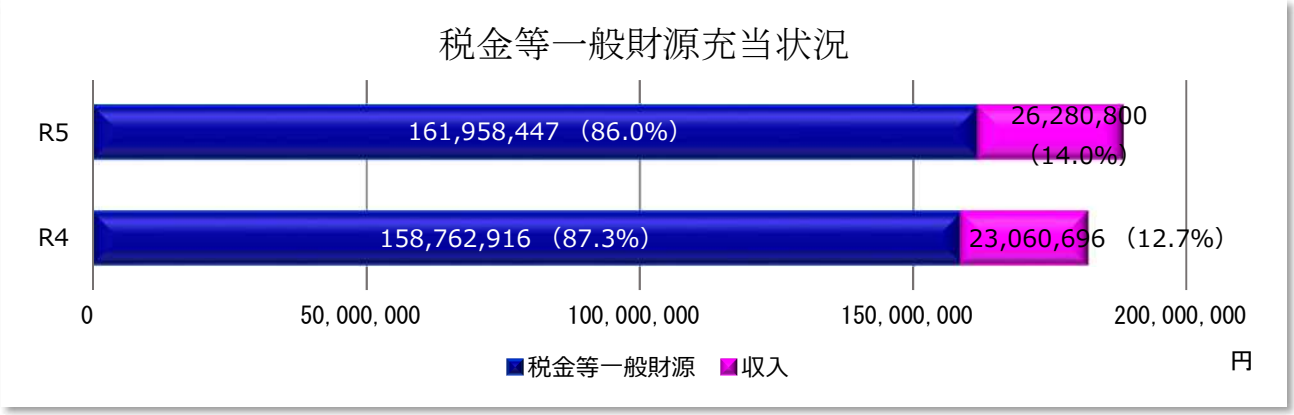

税金等一般財源充当率は、令和 4 年度の 87.3%に対し、令和 5 年度は 86.0%となっている。充当額は 3,195,531 円増加している。

酒田市民健康センター

☑ 建物状況

施設類型	保健福祉施設	施設管理課	健康課
所在地	船場町二丁目 1-30	設置年	1986 年（昭和 61 年）
運営形態	直営	建物延床面積	4,603.82 ㎡
貸室の有無	有　（12 室）	主な貸室	大研修室兼運動指導室、栄養指導室、集団検診ホールほか
施設の概要	地上４階建ての建物であり、各種健診会場等として利用しています。地上２階建ての別館には休日診療所等があります。		

☑ 利用状況（過去３年比較）

項目	令和３年度	令和４年度	令和５年度／対前年度比	
利用延べ人数	4,897 人	3,203 人	6,924 人	3,721 人
利用件数	4,788 件	3,701 件	4,030 件	329 件
貸室稼働率	55.00 %	42.30 %	46.07 %	3.77 %

※指定管理の場合は、令和４年度実績より市民が実際に利用した数値を記載しています。

☑ コスト状況

（単位：円）

項目		実績
収入	使用料収入	284,500
	その他収入	942,811
	（うち工事費充当額）	(0)
	（減免した額）	(1,102,700)
	（使用料収入）※指定管理者収入	(0)
	収入計	1,227,311
支出	維持管理費	15,841,423
	燃料費・光熱水費	6,943,467
	施設修繕料	877,877
	工事費	0
	指定管理料	0
	その他	8,020,079
	事業運営経費	3,688,914
	支出計	19,530,337
収支		△18,303,026

※参考までに指定管理者の収入となった使用料収入を記載しています

※収支のマイナス分は税金等一般財源を充当

コストに占める収入の割合

市民一人当たりの税金の負担額

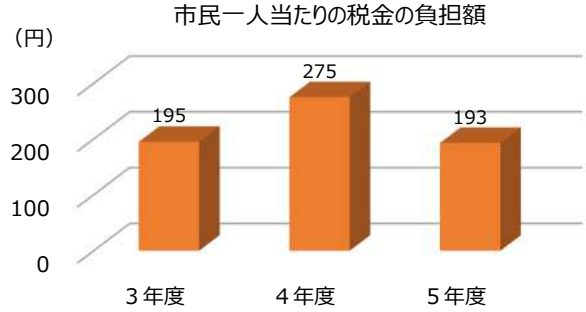

工事費等の影響を除いた場合　（単位：円）

収入計	1,227,311
支出計	19,530,337
収　支	△18,303,026

☑ 令和５年度のコスト

※令和６年３月３１日現在　95,031 人

	工事費等を含む		工事費等を除く	
施設全体のコスト		19,530,337 円		19,530,337 円
市民一人当たりの税金の負担額		193 円		193 円
利用１件（又は利用者）当たりのコスト	１件当たり	4,846 円	１件当たり	4,846 円
利用１件（又は利用者）当たりに使われた税金の額	１件当たり	4,542 円	１件当たり	4,542 円

身体障害者福祉センター

☑ 建物状況

施設類型	保健福祉施設	施設管理課	地域福祉課
所在地	北今町 3-8	設置年	1983 年（昭和 58 年）
運営形態	指定管理	建物延床面積	442.30 ㎡
貸室の有無	有　（2 室）	主な貸室	大集会室、相談室
施設の概要	鉄骨造平屋建であり、身体障がい者の福祉の増進を図ることを目的とした施設です。		

☑ 利用状況（過去 3 年比較）

項目	令和 3 年度	令和 4 年度	令和 5 年度／対前年度比	
利用延べ人数	3,308 人	4,598 人	4,900 人	302 人
利用件数	363 件	388 件	368 件	△20 件
貸室稼働率	17.60 %	17.60 %	22.22 %	4.62 %

※指定管理の場合は、令和 4 年度実績より市民が実際に利用した数値を記載しています。

☑ コスト状況

（単位：円）

項 目		実 績
収入	使用料収入	0
	その他収入	1,500
	（うち工事費充当額）	(0)
	（減免した額）	(0)
	（使用料収入）※指定管理者収入	(0)
	収入計	1,500
支出	維持管理費	5,146,600
	燃料費・光熱水費	0
	施設修繕料	0
	工事費	0
	指定管理料	5,107,000
	その他	39,600
	事業運営経費	0
	支出計	5,146,600
収 支		△5,145,100

※参考までに指定管理者の収入となった使用料収入を記載しています

※収支のマイナス分は税金等一般財源を充当

コストに占める収入の割合

市民一人当たりの税金の負担額

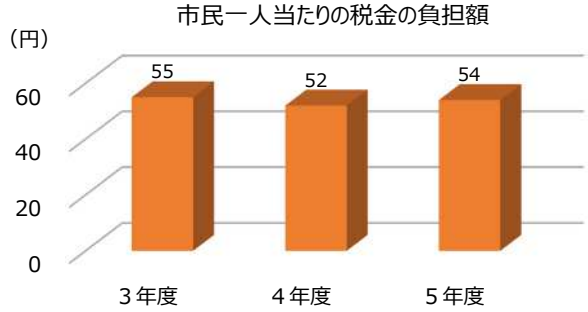

工事費等の影響を除いた場合　（単位：円）

収入計	1,500
支出計	5,146,600
収 支	△5,145,100

☑ 令和 5 年度のコスト

※令和 6 年 3 月 3 1 日現在　95,031 人

	工事費等を含む		工事費等を除く	
施設全体のコスト		5,146,600 円		5,146,600 円
市民一人当たりの税金の負担額		54 円		54 円
利用 1 件（又は利用者）当たりのコスト	1 件当たり	13,985 円	1 件当たり	13,985 円
利用 1 件（又は利用者）当たりに使われた税金の額	1 件当たり	13,981 円	1 件当たり	13,981 円

はまなし学園

☑ 建物状況

施設類型	保健福祉施設	施設管理課	こども未来課
所在地	住吉町 10-24	設置年	2002 年（平成 14 年）
運営形態	直営	建物延床面積	710.31 ㎡
貸室の有無	無　（0 室）	主な貸室	－
施設の概要	平屋建ての建物であり、児童福祉法第 43 条に規定される児童発達支援センターとして機能しており、障がい児の福祉向上を図ることを目的としています。		

☑ 利用状況（過去 3 年比較）

項目	令和 3 年度	令和 4 年度	令和 5 年度／対前年度比	
利用延べ人数	30 人	30 人	31 人	1 人
利用件数	－ 件	－ 件	－ 件	－ 件
貸室稼働率	－ %	－ %	－ %	－ %

※園児数

※指定管理の場合は、令和 4 年度実績より市民が実際に利用した数値を記載しています。

☑ コスト状況

（単位：円）

項　目		実　績
収入	使用料収入	0
	その他収入	12,109,607
	（うち工事費充当額）	(0)
	（減免した額）	(0)
	（使用料収入）※指定管理者収入	(0)
	収入計	12,109,607
支出	維持管理費	4,803,995
	燃料費・光熱水費	3,656,645
	施設修繕料	0
	工事費	0
	指定管理料	0
	その他	1,147,350
	事業運営経費	59,828,561
	支出計	64,632,556
収　支		△52,522,949

※参考までに指定管理者の収入となった使用料収入を記載しています

※収支のマイナス分は税金等一般財源を充当

コストに占める収入の割合

市民一人当たりの税金の負担額

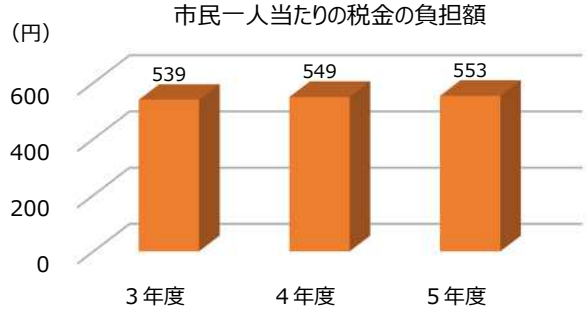

工事費等の影響を除いた場合　（単位：円）

収入計	12,109,607
支出計	64,632,556
収　支	△52,522,949

☑ 令和 5 年度のコスト

※令和 6 年 3 月 3 1 日現在　95,031 人

	工事費等を含む	工事費等を除く
施設全体のコスト	64,632,556 円	64,632,556 円
市民一人当たりの税金の負担額	553 円	553 円
利用 1 件（又は利用者）当たりのコスト	1 人当たり　2,084,921 円	1 人当たり　2,084,921 円
利用 1 件（又は利用者）当たりに使われた税金の額	1 人当たり　1,694,289 円	1 人当たり　1,694,289 円

八幡保健センター

☑ 建物状況

施設類型	保健福祉施設	施設管理課	健康課
所在地	観音寺字寺ノ下 40	設置年	1980 年（昭和 55 年）
運営形態	直営	建物延床面積	512.67 ㎡
貸室の有無	無　（0 室）	主な貸室	－
施設の概要	地上 2 階建ての建物であり、1 階は学童保育所として利用しています。		

☑ 利用状況（過去 3 年比較）

項目	令和 3 年度	令和 4 年度	令和 5 年度／対前年度比	
利用延べ人数	－ 人	－ 人	－ 人	－ 人
利用件数	－ 件	－ 件	－ 件	－ 件
貸室稼働率	－ %	－ %	－ %	－ %

※指定管理の場合は、令和 4 年度実績より市民が実際に利用した数値を記載しています。

☑ コスト状況

（単位：円）

項　目		実　績
収入	使用料収入	0
	その他収入	239,800
	（うち工事費充当額）	(0)
	（減免した額）	(0)
	（使用料収入）※指定管理者収入	(0)
	収入計	239,800
支出	維持管理費	167,531
	燃料費・光熱水費	162,591
	施設修繕料	440
	工事費	0
	指定管理料	0
	その他	4,500
	事業運営経費	0
	支出計	167,531
収　支		72,269

※参考までに指定管理者の収入となった使用料収入を記載しています

※収支のマイナス分は税金等一般財源を充当

コストに占める収入の割合



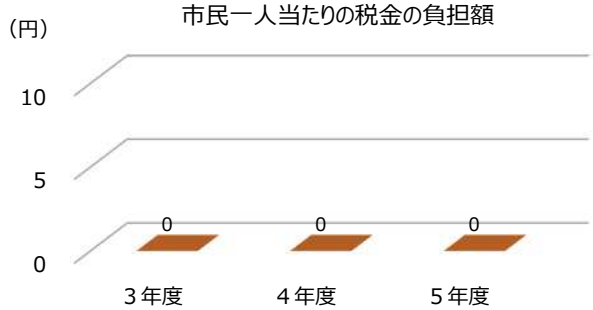

工事費等の影響を除いた場合　（単位：円）

収入計	239,800
支出計	167,531
収　支	72,269

☑ 令和 5 年度のコスト　※令和 6 年 3 月 3 1 日現在　95,031 人

	工事費等を含む	工事費等を除く
施設全体のコスト	167,531 円	167,531 円
市民一人当たりの税金の負担額	－ 円	－ 円
利用 1 件（又は利用者）当たりのコスト	1 人当たり　－ 円	1 人当たり　－ 円
利用 1 件（又は利用者）当たりに使われた税金の額	1 人当たり　－ 円	1 人当たり　－ 円

松山健康福祉センター

☑ 建物状況

施設類型	保健福祉施設	施設管理課	健康課
所在地	字西田６	設置年	1994 年（平成６年）
運営形態	直営	建物延床面積	1,174.88 ㎡
貸室の有無	無　（0 室）	主な貸室	－
施設の概要	平屋建ての建物であり、松山診療所・松山デイサービスセンター・学童保育所として利用しています。		

☑ 利用状況（過去３年比較）

項目	令和３年度	令和４年度	令和５年度／対前年度比	
利用延べ人数	922 人	1,078 人	1,554 人	476 人
利用件数	－ 件	－ 件	－ 件	－ 件
貸室稼働率	－ %	－ %	－ %	－ %

※指定管理の場合は、令和４年度実績より市民が実際に利用した数値を記載しています。

☑ コスト状況

（単位：円）

項　目		実　績
収入	使用料収入	0
	その他収入	2,964,535
	（うち工事費充当額）	(0)
	（減免した額）	(0)
	（使用料収入）※指定管理者収入	(0)
	収入計	2,964,535
支出	維持管理費	9,707,929
	燃料費・光熱水費	5,162,569
	施設修繕料	1,566,400
	工事費	0
	指定管理料	0
	その他	2,978,960
	事業運営経費	0
	支出計	9,707,929
収　支		△6,743,394

※参考までに指定管理者の収入となった使用料収入を記載しています

※収支のマイナス分は税金等一般財源を充当

コストに占める収入の割合



市民一人当たりの税金の負担額

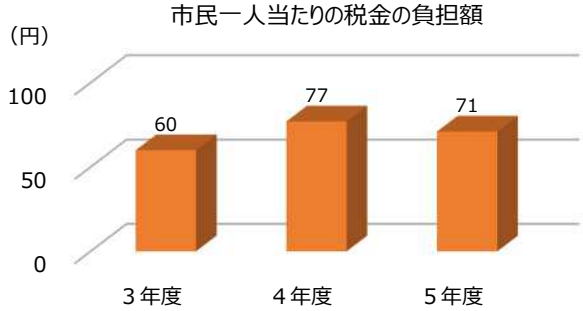

工事費等の影響を除いた場合　（単位：円）

収入計	2,964,535
支出計	9,707,929
収　支	△6,743,394

☑ 令和５年度のコスト

※令和６年３月３１日現在　95,031 人

	工事費等を含む		工事費等を除く	
施設全体のコスト		9,707,929 円		9,707,929 円
市民一人当たりの税金の負担額		71 円		71 円
利用１件（又は利用者）当たりのコスト	１人当たり	6,247 円	１人当たり	6,247 円
利用１件（又は利用者）当たりに使われた税金の額	１人当たり	4,339 円	１人当たり	4,339 円

平田健康福祉センター

☑ 建物状況

施設類型	保健福祉施設	施設管理課	健康課
所在地	飛鳥字契約場 35	設置年	2000 年（平成 12 年）
運営形態	直営	建物延床面積	2,733.71 ㎡
貸室の有無	有　（5 室）	主な貸室	会議室（２）、集会室、調理実習室、保健室
施設の概要	地上２階建ての建物であり、市民の健康・福祉活動、生涯学習の拠点となっている施設です。		

☑ 利用状況（過去３年比較）

項目	令和３年度	令和４年度	令和５年度／対前年度比	
利用延べ人数	17,858 人	22,453 人	23,388 人	935 人
利用件数	1,855 件	2,608 件	2,569 件	△39 件
貸室稼働率	8.90 %	11.20 %	10.98 %	△0.22 %

※指定管理の場合は、令和４年度実績より市民が実際に利用した数値を記載しています。

☑ コスト状況

（単位：円）

項　目		実　績
収入	使用料収入	1,273,580
	その他収入	580,482
	（うち工事費充当額）	(0)
	（減免した額）	(1,953,190)
	（使用料収入）※指定管理者収入	(0)
	収入計	1,854,062
支出	維持管理費	32,663,254
	燃料費・光熱水費	8,041,532
	施設修繕料	2,156,550
	工事費	11,385,000
	指定管理料	0
	その他	11,080,172
	事業運営経費	0
	支出計	32,663,254
収　支		△30,809,192

※参考までに指定管理者の収入となった使用料収入を記載しています

※収支のマイナス分は税金等一般財源を充当

コストに占める収入の割合

市民一人当たりの税金の負担額

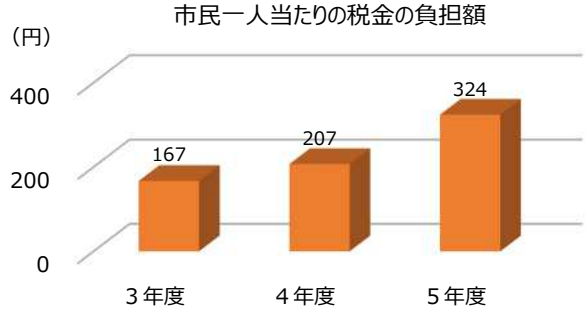

工事費等の影響を除いた場合　（単位：円）

収入計	1,854,062
支出計	21,278,254
収　支	△19,424,192

☑ 令和５年度のコスト　※令和６年３月３１日現在　95,031 人

	工事費等を含む		工事費等を除く	
施設全体のコスト		32,663,254 円		21,278,254 円
市民一人当たりの税金の負担額		324 円		204 円
利用１件（又は利用者）当たりのコスト	１件当たり	12,714 円	１件当たり	8,283 円
利用１件（又は利用者）当たりに使われた税金の額	１件当たり	11,993 円	１件当たり	7,561 円

中町にぎわい健康プラザ

☑ 建物状況

施設類型	保健福祉施設	施設管理課	健康課
所在地	酒田市中町二丁目 4-12	設置年	2017 年（平成 29 年）
運営形態	直営	建物延床面積	1,076.06 ㎡
貸室の有無	有　（2 室）	主な貸室	多目的スペース、集いのスペース
施設の概要	地上 6 階建てのうち、1 階を運動機器を備えた運動施設や休憩スペースとして使用しています。		

☑ 利用状況（過去 3 年比較）

項目	令和 3 年度	令和 4 年度	令和 5 年度／対前年度比	
利用延べ人数	32,831 人	33,443 人	46,220 人	12,777 人
利用件数	993 件	1,269 件	1,389 件	120 件
貸室稼働率	13.60 %	15.60 %	16.35 %	0.75 %

※指定管理の場合は、令和 4 年度実績より市民が実際に利用した数値を記載しています。

☑ コスト状況

（単位：円）

項目			実績
収入	使用料収入		7,434,420
	その他収入		449,565
	（うち工事費充当額）		(0)
	（減免した額）		(66,300)
	（使用料収入）※指定管理者収入		(0)
	収入計		7,883,985
支出	維持管理費		56,391,040
		燃料費・光熱水費	6,901,813
		施設修繕料	422,840
		工事費	0
		指定管理料	0
		その他	49,066,387
	事業運営経費		0
	支出計		56,391,040
収支			△48,507,055

※参考までに指定管理者の収入となった使用料収入を記載しています

※収支のマイナス分は税金等一般財源を充当

コストに占める収入の割合

市民一人当たりの税金の負担額

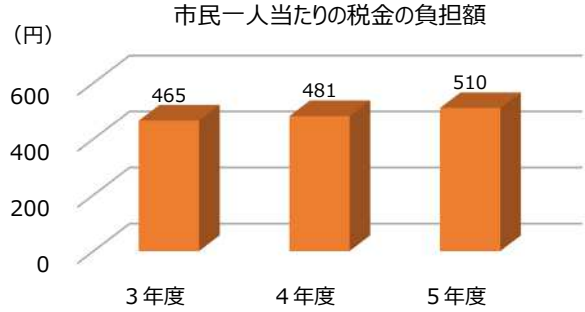

工事費等の影響を除いた場合　（単位：円）

収入計	7,883,985
支出計	56,391,040
収　支	△48,507,055

☑ 令和 5 年度のコスト

※令和 6 年 3 月 3 1 日現在　95,031 人

	工事費等を含む		工事費等を除く	
施設全体のコスト		56,391,040 円		56,391,040 円
市民一人当たりの税金の負担額		510 円		510 円
利用 1 件（又は利用者）当たりのコスト	1 人当たり	1,220 円	1 人当たり	1,220 円
利用 1 件（又は利用者）当たりに使われた税金の額	1 人当たり	1,049 円	1 人当たり	1,049 円

【子育て支援施設】

主な子育て支援施設位置図

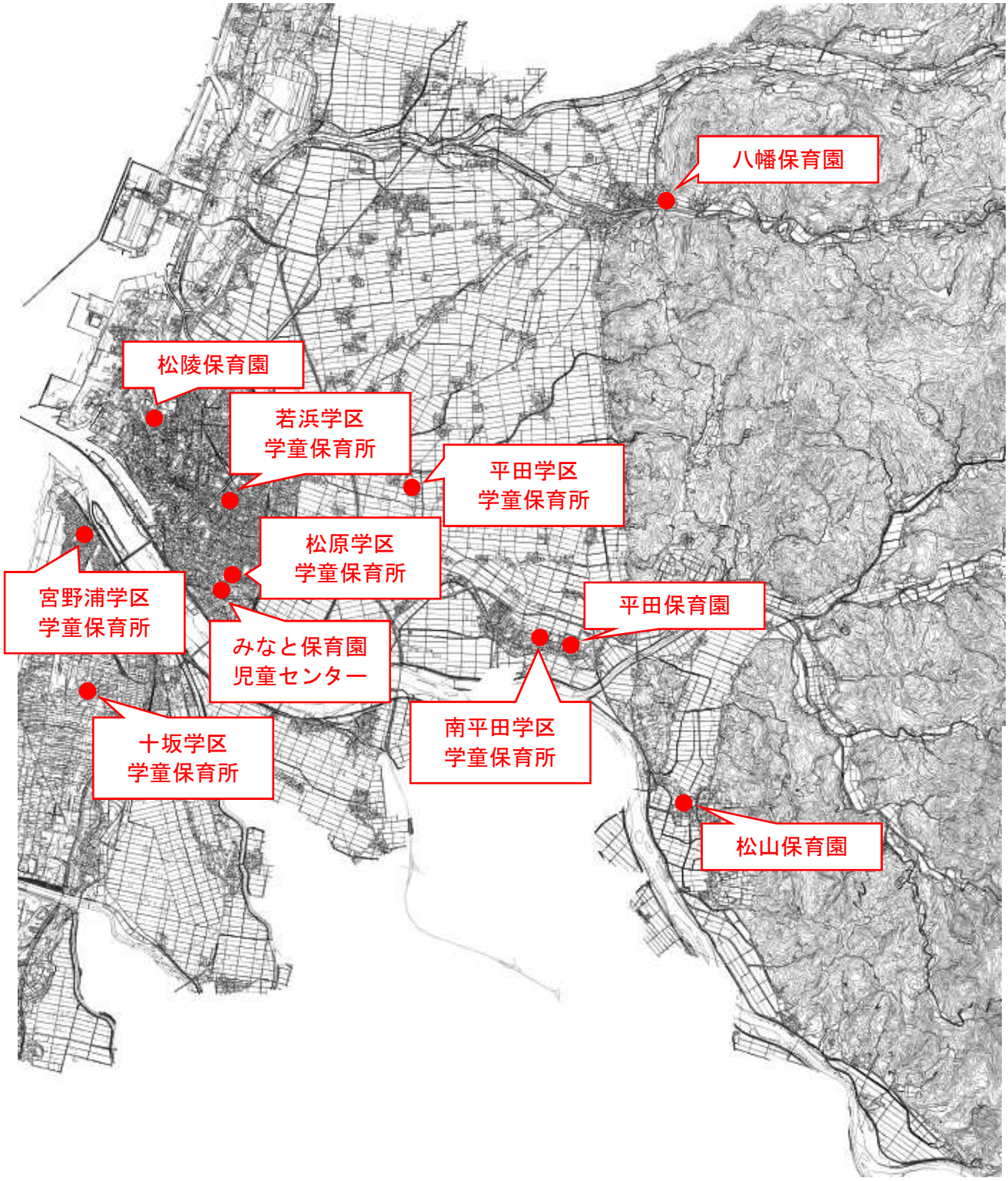

施設名	年度	利用延べ人数	利用延べ件数	稼働率	収入合計（円）	支出（円）			収支（円）
						維持管理経費	事業運営経費	支出合計	
松陵保育園	R05	79 人	―	―	6,142,570	5,890,122	48,936,350	54,826,472	△ 48,683,902
	R04	85 人	―	―	6,786,140	10,076,317	59,755,240	69,831,557	△ 63,045,417
	対前年度	△ 6 人	―	―	△ 643,570	△ 4,186,195	△ 10,818,890	△ 15,005,085	14,361,515
八幡保育園	R05	76 人	―	―	5,487,460	20,079,613	50,937,233	71,016,846	△ 65,529,386
	R04	100 人	―	―	6,532,830	11,916,145	56,092,070	68,008,215	△ 61,475,385
	対前年度	△ 24 人	―	―	△ 1,045,370	8,163,468	△ 5,154,837	3,008,631	△ 4,054,001
松山保育園	R05	67 人	―	―	5,398,010	9,923,891	49,364,904	59,288,795	△ 53,890,785
	R04	68 人	―	―	5,461,690	13,561,308	49,597,866	63,159,174	△ 57,697,484
	対前年度	△ 1 人	―	―	△ 63,680	△ 3,637,417	△ 232,962	△ 3,870,379	3,806,699
平田保育園	R05	116 人	―	―	9,415,080	9,715,802	76,912,457	86,628,259	△ 77,213,179
	R04	125 人	―	―	9,722,850	8,485,323	83,200,516	91,685,839	△ 81,962,989
	対前年度	△ 9 人	―	―	△ 307,770	1,230,479	△ 6,288,059	△ 5,057,580	4,749,810
みなと保育園	R05	122 人	―	―	12,981,610	13,266,585	89,921,869	103,188,454	△ 90,206,844
	R04	132 人	―	―	12,656,200	14,752,281	109,046,101	123,798,382	△ 111,142,182
	対前年度	△ 10 人	―	―	325,410	△ 1,485,696	△ 19,124,232	△ 20,609,928	20,935,338
児童センター	R05	23,804 人	―	―	0	342,672	12,594,774	12,937,446	△ 12,937,446
	R04	14,181 人	―	―	0	335,170	12,488,245	12,823,415	△ 12,823,415
	対前年度	9,623 人	―	―	0	7,502	106,529	114,031	△ 114,031
琢成学区学童保育所	R05	63 人	―	―	4,686,000	3,259,596	7,510,434	10,770,030	△ 6,084,030
	R04	70 人	―	―	5,963,000	3,900,355	10,080,534	13,980,889	△ 8,017,889
	対前年度	△ 7 人	―	―	△ 1,277,000	△ 640,759	△ 2,570,100	△ 3,210,859	1,933,859
松陵学区学童保育所	R05	58 人	―	―	7,796,000	72,000	12,181,570	12,253,570	△ 4,457,570
	R04	59 人	―	―	6,491,000	80,003	10,098,670	10,178,673	△ 3,687,673
	対前年度	△ 1 人	―	―	1,305,000	△ 8,003	2,082,900	2,074,897	△ 769,897
泉学区第1学童保育所	R05	79 人	―	―	5,850,000	185,290	10,184,070	10,369,360	△ 4,519,360
	R04	73 人	―	―	5,803,000	62,882	9,868,170	9,931,052	△ 4,128,052
	対前年度	6 人	―	―	47,000	122,408	315,900	438,308	△ 391,308
泉学区第2学童保育所	R05	42 人	―	―	7,064,000	50,000	11,083,480	11,133,480	△ 4,069,480
	R04	41 人	―	―	6,963,000	73,221	10,717,270	10,790,491	△ 3,827,491
	対前年度	1 人	―	―	101,000	△ 23,221	366,210	342,989	△ 241,989
富士見学区学童保育所	R05	80 人	―	―	5,939,000	102,000	10,357,170	10,459,170	△ 4,520,170
	R04	87 人	―	―	5,976,000	80,003	10,277,870	10,357,873	△ 4,381,873
	対前年度	△ 7 人	―	―	△ 37,000	21,997	79,300	101,297	△ 138,297
浜田学区学童保育所	R05	63 人	―	―	6,184,000	89,850	9,829,370	9,919,220	△ 3,735,220
	R04	65 人	―	―	4,790,000	130,680	7,560,870	7,691,550	△ 2,901,550
	対前年度	△ 2 人	―	―	1,394,000	△ 40,830	2,268,500	2,227,670	△ 833,670
亀ケ崎学区第1学童保育所	R05	70 人	―	―	5,852,000	87,000	10,086,770	10,173,770	△ 4,321,770
	R04	69 人	―	―	5,544,000	0	9,806,270	9,806,270	△ 4,262,270
	対前年度	1 人	―	―	308,000	87,000	280,500	367,500	△ 59,500
亀ケ崎学区第2学童保育所	R05	55 人	―	―	6,691,000	64,000	10,547,370	10,611,370	△ 3,920,370
	R04	57 人	―	―	6,344,000	0	10,328,070	10,328,070	△ 3,984,070
	対前年度	△ 2 人	―	―	347,000	64,000	219,300	283,300	63,700
松原学区第1学童保育所	R05	87 人	―	―	7,273,000	104,000	12,383,170	12,487,170	△ 5,214,170
	R04	82 人	―	―	7,280,000	45,760	12,193,870	12,239,630	△ 4,959,630
	対前年度	5 人	―	―	△ 7,000	58,240	189,300	247,540	△ 254,540
松原学区第2学童保育所	R05	83 人	―	―	5,852,000	104,000	10,185,170	10,289,170	△ 4,437,170
	R04	84 人	―	―	5,876,000	0	10,054,070	10,054,070	△ 4,178,070
	対前年度	△ 1 人	―	―	△ 24,000	104,000	131,100	235,100	△ 259,100
若浜学区第1学童保育所	R05	71 人	―	―	5,865,000	90,000	10,186,570	10,276,570	△ 4,411,570
	R04	81 人	―	―	7,132,000	86,020	11,920,387	12,006,407	△ 4,874,407
	対前年度	△ 10 人	―	―	△ 1,267,000	3,980	△ 1,733,817	△ 1,729,837	462,837
若浜学区第2学童保育所	R05	38 人	―	―	7,062,000	46,000	11,087,880	11,133,880	△ 4,071,880
	R04	42 人	―	―	7,074,000	0	10,892,180	10,892,180	△ 3,818,180
	対前年度	△ 4 人	―	―	△ 12,000	46,000	195,700	241,700	△ 253,700
十坂学区学童保育所	R05	39 人	―	―	5,471,000	55,000	8,758,070	8,813,070	△ 3,342,070
	R04	52 人	―	―	5,242,000	320,760	8,129,270	8,450,030	△ 3,208,030
	対前年度	△ 13 人	―	―	229,000	△ 265,760	628,800	363,040	△ 134,040

施設名	年度	利用延べ人数	利用延べ件数	稼働率	収入合計（円）	支出（円）			収支（円）
						維持管理経費	事業運営経費	支出合計	
宮野浦学区第1学童保育所	R05	49 人	－	－	5,314,000	62,000	8,407,280	8,469,280	△ 3,155,280
	R04	33 人	－	－	6,418,000	121,143	10,631,580	10,752,723	△ 4,334,723
	対前年度	16 人	－	－	△ 1,104,000	△ 59,143	△ 2,224,300	△ 2,283,443	1,179,443
宮野浦学区第2学童保育所	R05	24 人	－	－	6,667,000	28,000	10,370,080	10,398,080	△ 3,731,080
	R04	20 人	－	－	4,809,000	0	8,212,780	8,212,780	△ 3,403,780
	対前年度	4 人	－	－	1,858,000	28,000	2,157,300	2,185,300	△ 327,300
平田学区学童保育所	R05	39 人	－	－	5,725,000	50,000	9,074,460	9,124,460	△ 3,399,460
	R04	40 人	－	－	5,594,000	198,000	8,674,380	8,872,380	△ 3,278,380
	対前年度	△ 1 人	－	－	131,000	△ 148,000	400,080	252,080	△ 121,080
南平田学童保育所	R05	74 人	－	－	4,605,000	98,000	8,390,470	8,488,470	△ 3,883,470
	R04	72 人	－	－	4,496,000	106,843	7,924,970	8,031,813	△ 3,535,813
	対前年度	2 人	－	－	109,000	△ 8,843	465,500	456,657	△ 347,657
子育て支援施設合計	R05	25,278 人	－		143,320,730	63,765,421	499,290,971	563,056,392	△ 419,735,662
	R04	15,718 人	－		142,954,710	64,332,214	537,551,249	601,883,463	△ 458,928,753
	対前年度	9,560 人	－		366,020	△ 566,793	△ 38,260,278	△ 38,827,071	39,193,091

子育て支援施設（23 施設）は、令和 4 年度に比べ収入が 366 千円増加した一方で、支出が 38,827 千円減少したため、収支は 39,193 千円改善している。令和 4 年度に比べ収支が改善している施設は、松陵保育園、松山保育園、平田保育園、みなと保育園、琢成学区学童保育所、亀ケ崎学区第 2 学童保育所、若浜学区第 1 学童保育所、宮野浦学区第 1 学童保育所の 8 施設となっている。

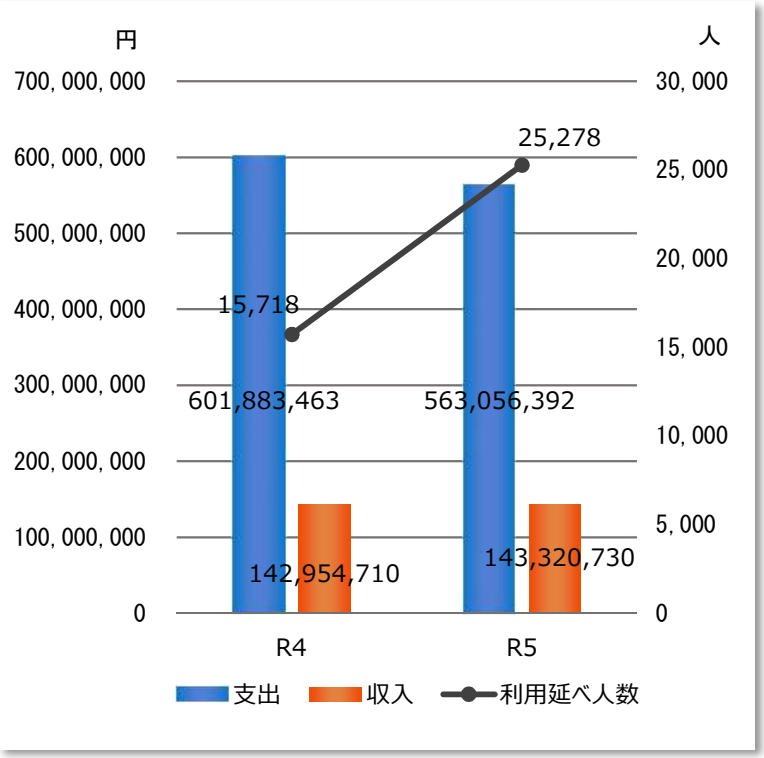

利用延べ人数は 9,560 人（60.8%）増加している。これは、新型コロナウイルス感染症の感染症法上の位置付けが 5 類に移行したことにより、児童センターの利用延べ人数が 9,623 人（67.9%）増加したことによるものである。

なお、令和 4 年度に比べ保育園 5 施設では 50 人、学童保育所 17 施設では 13 人減少している。

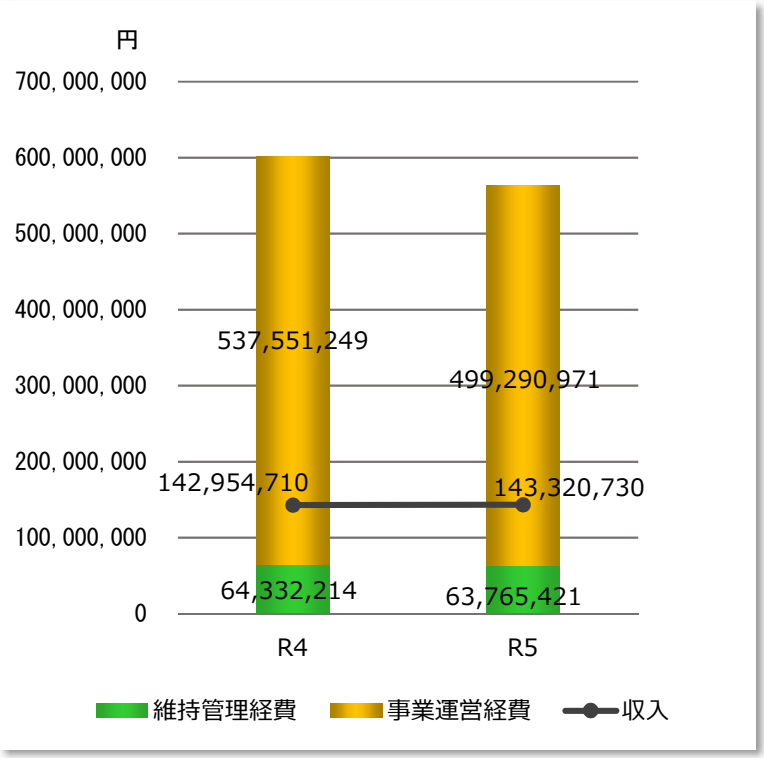

収入が増加した主な要因は、学童保育事業に対する国庫補助金が増加したためである。

維持管理経費の減少は、保育園の修繕料と備品購入費が減少した影響が大きい。

事業運営経費の減少は、松陵保育園及びみなと保育園における賄材料費、会計年度任用職員人件費の減少が主な要因となっている。

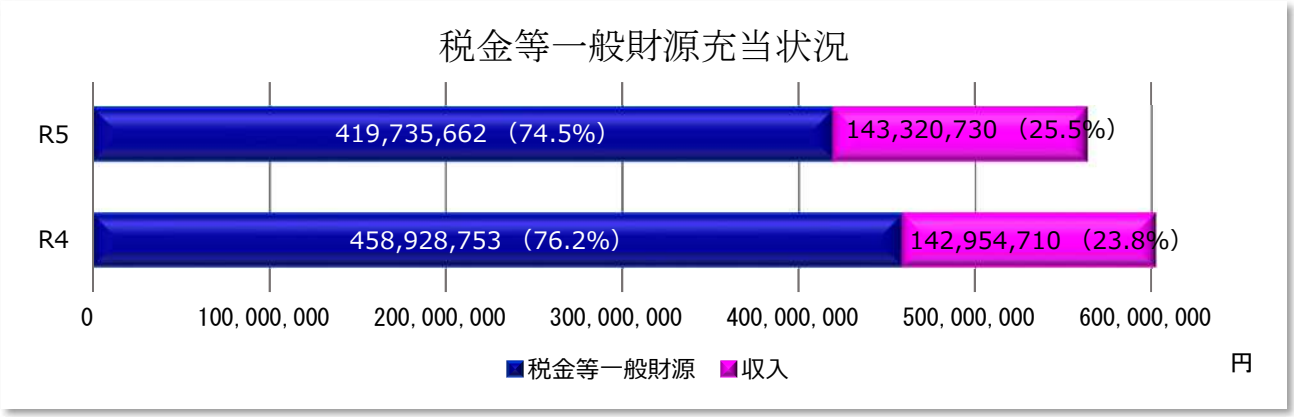

税金等一般財源充当率は、令和 4 年度の 76.2%に対し、令和 5 年度は 74.5%となっている。充当額も 39,193,091 円減少している。

松陵保育園

☑ 建物状況

施設類型	子育て支援施設	施設管理課	保育こども園課
所在地	住吉町 10-25	設置年	1985 年（昭和 60 年）
運営形態	直営	建物延床面積	723.98 ㎡
貸室の有無	無　（0 室）	主な貸室	－
施設の概要	地上 2 階建ての建物であり、児童福祉法第 35 条第 3 項に規定する児童福祉施設としての保育所です。		

☑ 利用状況（過去 3 年比較）

項目	令和 3 年度	令和 4 年度	令和 5 年度／対前年度比	
利用延べ人数	90 人	85 人	79 人	△6 人
利用件数	－ 件	－ 件	－ 件	－ 件
貸室稼働率	－ %	－ %	－ %	－ %

※園児数

※指定管理の場合は、令和 4 年度実績より市民が実際に利用した数値を記載しています。

☑ コスト状況

（単位：円）

項　目		実　績
収入	使用料収入	0
	その他収入	6,142,570
	（うち工事費充当額）	(0)
	（減免した額）	(0)
	（使用料収入）※指定管理者収入	(0)
	収入計	6,142,570
支出	維持管理費	5,890,122
	燃料費・光熱水費	3,100,215
	施設修繕料	86,900
	工事費	0
	指定管理料	0
	その他	2,703,007
	事業運営経費	48,936,350
	支出計	54,826,472
収　支		△48,683,902

※参考までに指定管理者の収入となった使用料収入を記載しています

※収支のマイナス分は税金等一般財源を充当

コストに占める収入の割合

市民一人当たりの税金の負担額

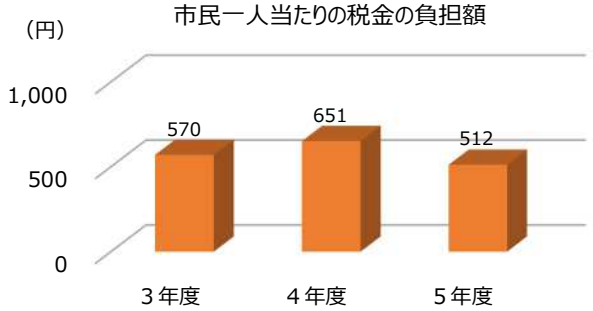

工事費等の影響を除いた場合　（単位：円）

収入計	6,142,570
支出計	54,826,472
収　支	△48,683,902

☑ 令和 5 年度のコスト

※令和 6 年 3 月 3 1 日現在　95,031 人

	工事費等を含む	工事費等を除く
施設全体のコスト	54,826,472 円	54,826,472 円
市民一人当たりの税金の負担額	512 円	512 円
利用 1 件（又は利用者）当たりのコスト	1 人当たり　694,006 円	1 人当たり　694,006 円
利用 1 件（又は利用者）当たりに使われた税金の額	1 人当たり　616,252 円	1 人当たり　616,252 円

八幡保育園

☑ 建物状況

施設類型	子育て支援施設	施設管理課	保育こども園課
所在地	麓字上川原 35	設置年	2003 年（平成 15 年）
運営形態	直営	建物延床面積	1,293.76 ㎡
貸室の有無	無　（0 室）	主な貸室	－
施設の概要	平屋建ての建物であり、児童福祉法第 35 条第 3 項に規定する児童福祉施設としての保育所です。		

☑ 利用状況（過去 3 年比較）

項目	令和 3 年度	令和 4 年度	令和 5 年度／対前年度比	
利用延べ人数	102 人	100 人	76 人	△24 人
利用件数	－ 件	－ 件	－ 件	－ 件
貸室稼働率	－ %	－ %	－ %	－ %

※園児数

※指定管理の場合は、令和 4 年度実績より市民が実際に利用した数値を記載しています。

☑ コスト状況

（単位：円）

項　目		実　績
収入	使用料収入	0
	その他収入	5,487,460
	（うち工事費充当額）	(0)
	（減免した額）	(0)
	（使用料収入）※指定管理者収入	(0)
	収入計	5,487,460
支出	維持管理費	20,079,613
	燃料費・光熱水費	7,714,071
	施設修繕料	356,950
	工事費	9,240,000
	指定管理料	0
	その他	2,768,592
	事業運営経費	50,937,233
	支出計	71,016,846
収　支		△65,529,386

※参考までに指定管理者の収入となった使用料収入を記載しています

※収支のマイナス分は税金等一般財源を充当

コストに占める収入の割合

市民一人当たりの税金の負担額

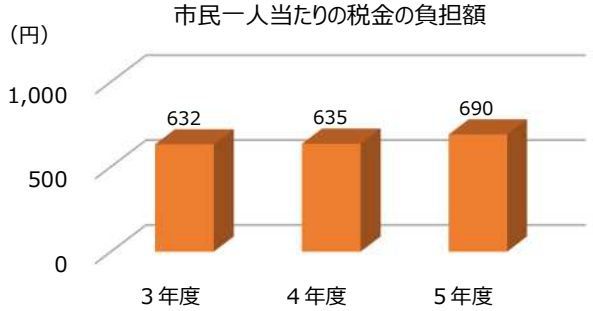

工事費等の影響を除いた場合　（単位：円）

収入計	5,487,460
支出計	61,776,846
収　支	△56,289,386

☑ 令和 5 年度のコスト

※令和 6 年 3 月 3 1 日現在　95,031 人

	工事費等を含む	工事費等を除く
施設全体のコスト	71,016,846 円	61,776,846 円
市民一人当たりの税金の負担額	690 円	592 円
利用 1 件（又は利用者）当たりのコスト	1 人当たり　934,432 円	1 人当たり　812,853 円
利用 1 件（又は利用者）当たりに使われた税金の額	1 人当たり　862,229 円	1 人当たり　740,650 円

松山保育園

☑ 建物状況

施設類型	子育て支援施設	施設管理課	保育こども園課
所在地	字山田 20-1	設置年	2009 年（平成 21 年）
運営形態	直営	建物延床面積	1,285.07 ㎡
貸室の有無	無　（0 室）	主な貸室	－
施設の概要	平屋建ての建物であり、児童福祉法第 35 条第 3 項に規定する児童福祉施設としての保育所です。		

☑ 利用状況（過去 3 年比較）

項目	令和 3 年度	令和 4 年度	令和 5 年度／対前年度比	
利用延べ人数	77 人	68 人	67 人	△1 人
利用件数	－ 件	－ 件	－ 件	－ 件
貸室稼働率	－ %	－ %	－ %	－ %

※園児数

※指定管理の場合は、令和 4 年度実績より市民が実際に利用した数値を記載しています。

☑ コスト状況

（単位：円）

項　目		実　績
収入	使用料収入	0
	その他収入	5,398,010
	（うち工事費充当額）	(0)
	（減免した額）	(0)
	（使用料収入）※指定管理者収入	(0)
	収入計	5,398,010
支出	維持管理費	9,923,891
	燃料費・光熱水費	7,134,464
	施設修繕料	132,811
	工事費	0
	指定管理料	0
	その他	2,656,616
	事業運営経費	49,364,904
	支出計	59,288,795
収　支		△53,890,785

※参考までに指定管理者の収入となった使用料収入を記載しています

※収支のマイナス分は税金等一般財源を充当

コストに占める収入の割合

市民一人当たりの税金の負担額

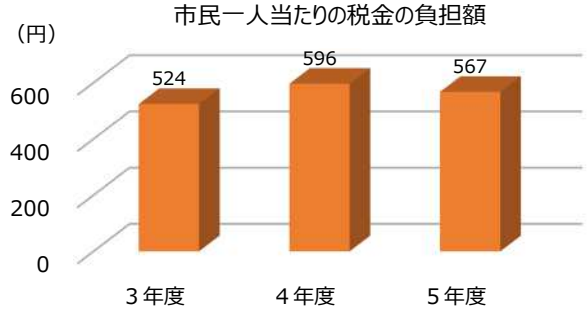

工事費等の影響を除いた場合　（単位：円）

収入計	5,398,010
支出計	59,288,795
収　支	△53,890,785

☑ 令和 5 年度のコスト

※令和 6 年 3 月 3 1 日現在　95,031 人

	工事費等を含む	工事費等を除く
施設全体のコスト	59,288,795 円	59,288,795 円
市民一人当たりの税金の負担額	567 円	567 円
利用 1 件（又は利用者）当たりのコスト	1 人当たり　884,907 円	1 人当たり　884,907 円
利用 1 件（又は利用者）当たりに使われた税金の額	1 人当たり　804,340 円	1 人当たり　804,340 円

平田保育園

☑ 建物状況

施設類型	子育て支援施設	施設管理課	保育こども園課
所在地	飛鳥字堂之後 75	設置年	2003 年（平成 15 年）
運営形態	直営	建物延床面積	929.93 ㎡
貸室の有無	無　（0 室）	主な貸室	－
施設の概要	平屋建ての建物であり、児童福祉法第 35 条第 3 項に規定する児童福祉施設としての保育所です。		

☑ 利用状況（過去 3 年比較）

項目	令和 3 年度	令和 4 年度	令和 5 年度／対前年度比	
利用延べ人数	135 人	125 人	116 人	△9 人
利用件数	－ 件	－ 件	－ 件	－ 件
貸室稼働率	－ %	－ %	－ %	－ %

※園児数

※指定管理の場合は、令和 4 年度実績より市民が実際に利用した数値を記載しています。

☑ コスト状況

（単位：円）

項　目		実　績
収入	使用料収入	0
	その他収入	9,415,080
	（うち工事費充当額）	(0)
	（減免した額）	(0)
	（使用料収入）※指定管理者収入	(0)
	収入計	9,415,080
支出	維持管理費	9,715,802
	燃料費・光熱水費	5,133,103
	施設修繕料	1,235,844
	工事費	0
	指定管理料	0
	その他	3,346,855
	事業運営経費	76,912,457
	支出計	86,628,259
収　支		△77,213,179

※参考までに指定管理者の収入となった使用料収入を記載しています

※収支のマイナス分は税金等一般財源を充当

コストに占める収入の割合

市民一人当たりの税金の負担額

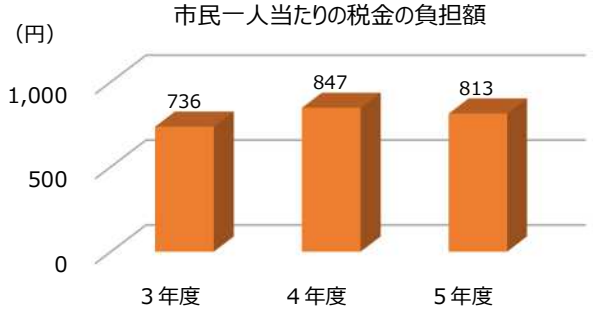

工事費等の影響を除いた場合　（単位：円）

収入計	9,415,080
支出計	86,628,259
収　支	△77,213,179

☑ 令和 5 年度のコスト

※令和 6 年 3 月 3 1 日現在　95,031 人

	工事費等を含む	工事費等を除く
施設全体のコスト	86,628,259 円	86,628,259 円
市民一人当たりの税金の負担額	813 円	813 円
利用 1 件（又は利用者）当たりのコスト	1 人当たり　746,795 円	1 人当たり　746,795 円
利用 1 件（又は利用者）当たりに使われた税金の額	1 人当たり　665,631 円	1 人当たり　665,631 円

みなと保育園

☑ 建物状況

施設類型	子育て支援施設	施設管理課	保育こども園課
所在地	亀ケ崎六丁目 10-1	設置年	2021 年（令和 3 年）
運営形態	直営	建物延床面積	1,795.33 ㎡
貸室の有無	無　（0 室）	主な貸室	－
施設の概要	平屋建ての建物であり、児童福祉法第 35 条第 3 項に規定する児童福祉施設としての保有所です。		

☑ 利用状況（過去 3 年比較）

項目	令和 3 年度	令和 4 年度	令和 5 年度／対前年度比	
利用延べ人数	132 人	132 人	122 人	△10 人
利用件数	－ 件	－ 件	－ 件	－ 件
貸室稼働率	－ %	－ %	－ %	－ %

※園児数

※指定管理の場合は、令和 4 年度実績より市民が実際に利用した数値を記載しています。

☑ コスト状況

（単位：円）

項　目		実　績
収入	使用料収入	0
	その他収入	12,981,610
	（うち工事費充当額）	(0)
	（減免した額）	(0)
	（使用料収入）※指定管理者収入	(0)
	収入計	12,981,610
支出	維持管理費	13,266,585
	燃料費・光熱水費	9,592,838
	施設修繕料	115,500
	工事費	0
	指定管理料	0
	その他	3,558,247
	事業運営経費	89,921,869
	支出計	103,188,454
収　支		△90,206,844

※参考までに指定管理者の収入となった使用料収入を記載しています

※収支のマイナス分は税金等一般財源を充当

コストに占める収入の割合

市民一人当たりの税金の負担額

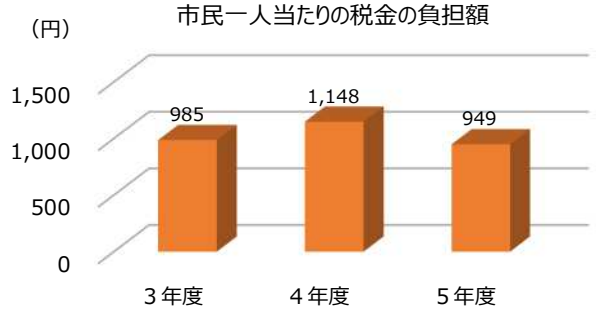

工事費等の影響を除いた場合　（単位：円）

収入計	12,981,610
支出計	103,188,454
収　支	△90,206,844

☑ 令和 5 年度のコスト

※令和 6 年 3 月 3 1 日現在　95,031 人

	工事費等を含む	工事費等を除く
施設全体のコスト	103,188,454 円	103,188,454 円
市民一人当たりの税金の負担額	949 円	949 円
利用 1 件（又は利用者）当たりのコスト	1 人当たり　845,807 円	1 人当たり　845,807 円
利用 1 件（又は利用者）当たりに使われた税金の額	1 人当たり　739,400 円	1 人当たり　739,400 円

児童センター

☑ 建物状況

施設類型	子育て支援施設	施設管理課	保育こども園課
所在地	中町三丁目 4-5	設置年	2006 年（平成 18 年）
運営形態	直営	建物延床面積	（交流ひろばに併設）
貸室の有無	無　（0 室）	主な貸室	－
施設の概要	交流ひろば内にあり、自由来館型の子育て支援施設です。		

☑ 利用状況（過去 3 年比較）

項目	令和 3 年度	令和 4 年度	令和 5 年度／対前年度比	
利用延べ人数	9,145 人	14,181 人	23,804 人	9,623 人
利用件数	－ 件	－ 件	－ 件	－ 件
貸室稼働率	－ %	－ %	－ %	－ %

※指定管理の場合は、令和 4 年度実績より市民が実際に利用した数値を記載しています。

☑ コスト状況

（単位：円）

項　目		実　績
収入	使用料収入	0
	その他収入	0
	（うち工事費充当額）	(0)
	（減免した額）	(0)
	（使用料収入）※指定管理者収入	(0)
	収入計	0
支出	維持管理費	342,672
	燃料費・光熱水費	0
	施設修繕料	0
	工事費	0
	指定管理料	0
	その他	342,672
	事業運営経費	12,594,774
	支出計	12,937,446
収　支		△12,937,446

※参考までに指定管理者の収入となった使用料収入を記載しています

※収支のマイナス分は税金等一般財源を充当

コストに占める収入の割合

市民一人当たりの税金の負担額

工事費等の影響を除いた場合　（単位：円）

収入計	0
支出計	12,937,446
収　支	△12,937,446

☑ 令和 5 年度のコスト

※令和 6 年 3 月 3 1 日現在　95,031 人

	工事費等を含む	工事費等を除く
施設全体のコスト	12,937,446 円	12,937,446 円
市民一人当たりの税金の負担額	136 円	136 円
利用 1 件（又は利用者）当たりのコスト	1 人当たり　543 円	1 人当たり　543 円
利用 1 件（又は利用者）当たりに使われた税金の額	1 人当たり　543 円	1 人当たり　543 円

琢成学区学童保育所

☑ 建物状況

施設類型	子育て支援施設	施設管理課	保育こども園課
所在地	中央西町 2-59	設置年	1982 年（昭和 57 年）
運営形態	指定管理	建物延床面積	（総合文化センターに併設）
貸室の有無	無　（0 室）	主な貸室	－
施設の概要	平屋建ての建物であり、中央公民館内に設置しています。		

☑ 利用状況（過去 3 年比較）

項目	令和 3 年度	令和 4 年度	令和 5 年度／対前年度比	
利用延べ人数	71 人	70 人	63 人	△7 人
利用件数	－ 件	－ 件	－ 件	－ 件
貸室稼働率	－ %	－ %	－ %	－ %

※児童数

※指定管理の場合は、令和 4 年度実績より市民が実際に利用した数値を記載しています。

☑ コスト状況

（単位：円）

項　目		実　績
収入	使用料収入	0
	その他収入	4,686,000
	（うち工事費充当額）	(0)
	（減免した額）	(0)
	（使用料収入）※指定管理者収入	(5,288,000)
	収入計	4,686,000
支出	維持管理費	3,259,596
	燃料費・光熱水費	423,129
	施設修繕料	0
	工事費	0
	指定管理料	0
	その他	2,836,467
	事業運営経費	7,510,434
	支出計	10,770,030
収　支		△6,084,030

※参考までに指定管理者の収入となった使用料収入を記載しています

※収支のマイナス分は税金等一般財源を充当

コストに占める収入の割合

市民一人当たりの税金の負担額

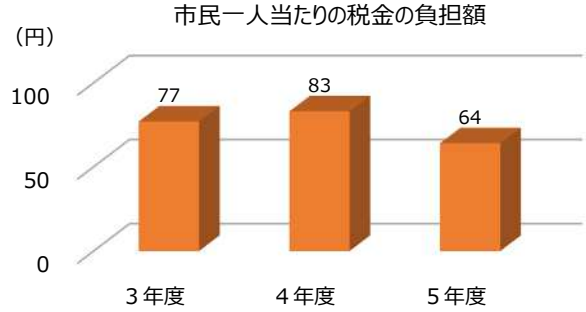

工事費等の影響を除いた場合　（単位：円）

収入計	4,686,000
支出計	10,770,030
収　支	△6,084,030

☑ 令和 5 年度のコスト

※令和 6 年 3 月 3 1 日現在　95,031 人

	工事費等を含む		工事費等を除く	
施設全体のコスト		10,770,030 円		10,770,030 円
市民一人当たりの税金の負担額		64 円		64 円
利用 1 件（又は利用者）当たりのコスト	1 人当たり	170,953 円	1 人当たり	170,953 円
利用 1 件（又は利用者）当たりに使われた税金の額	1 人当たり	96,572 円	1 人当たり	96,572 円

松陵学区学童保育所

☑ 建物状況

施設類型	子育て支援施設	施設管理課	保育こども園課
所在地	住吉町 9-36	設置年	2010 年（平成 22 年）
運営形態	指定管理	建物延床面積	204.91 ㎡
貸室の有無	無　（0 室）	主な貸室	－
施設の概要	平屋建ての建物であり、松陵小学校の敷地内に設置にしています。		

☑ 利用状況（過去 3 年比較）

項目	令和 3 年度	令和 4 年度	令和 5 年度／対前年度比	
利用延べ人数	63 人	59 人	58 人	△1 人
利用件数	－ 件	－ 件	－ 件	－ 件
貸室稼働率	－ %	－ %	－ %	－ %

※児童数

※指定管理の場合は、令和 4 年度実績より市民が実際に利用した数値を記載しています。

☑ コスト状況

（単位：円）

項　目		実　績
収入	使用料収入	0
	その他収入	7,796,000
	（うち工事費充当額）	(0)
	（減免した額）	(0)
	（使用料収入）※指定管理者収入	(4,572,700)
	収入計	7,796,000
支出	維持管理費	72,000
	燃料費・光熱水費	0
	施設修繕料	0
	工事費	0
	指定管理料	0
	その他	72,000
	事業運営経費	12,181,570
	支出計	12,253,570
収　支		△4,457,570

※参考までに指定管理者の収入となった使用料収入を記載しています

※収支のマイナス分は税金等一般財源を充当

コストに占める収入の割合

市民一人当たりの税金の負担額

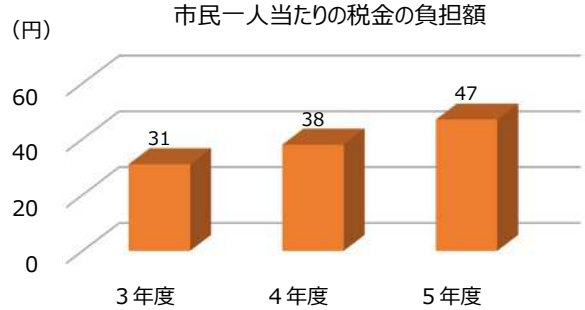

工事費等の影響を除いた場合　（単位：円）

収入計	7,796,000
支出計	12,253,570
収　支	△4,457,570

☑ 令和 5 年度のコスト

※令和 6 年 3 月 3 1 日現在　95,031 人

	工事費等を含む		工事費等を除く	
施設全体のコスト		12,253,570 円		12,253,570 円
市民一人当たりの税金の負担額		47 円		47 円
利用 1 件（又は利用者）当たりのコスト	1 人当たり	211,268 円	1 人当たり	211,268 円
利用 1 件（又は利用者）当たりに使われた税金の額	1 人当たり	76,855 円	1 人当たり	76,855 円

泉学区第１学童保育所

☑ 建物状況

施設類型	子育て支援施設	施設管理課	保育こども園課
所在地	東泉町四丁目 4-1	設置年	1998 年（平成 10 年）
運営形態	指定管理	建物延床面積	219.41 ㎡
貸室の有無	無　（0 室）	主な貸室	－
施設の概要	平屋建ての建物であり、泉小学校敷地内に設置しています。		

☑ 利用状況（過去 3 年比較）

項目	令和 3 年度	令和 4 年度	令和 5 年度／対前年度比	
利用延べ人数	74 人	73 人	79 人	6 人
利用件数	－ 件	－ 件	－ 件	－ 件
貸室稼働率	－ %	－ %	－ %	－ %

※児童数

※指定管理の場合は、令和 4 年度実績より市民が実際に利用した数値を記載しています。

☑ コスト状況

（単位：円）

項　目		実　績
収入	使用料収入	0
	その他収入	5,850,000
	（うち工事費充当額）	(0)
	（減免した額）	(0)
	（使用料収入）※指定管理者収入	(6,408,200)
	収入計	5,850,000
支出	維持管理費	185,290
	燃料費・光熱水費	0
	施設修繕料	92,290
	工事費	0
	指定管理料	0
	その他	93,000
	事業運営経費	10,184,070
	支出計	10,369,360
収　支		△4,519,360

※参考までに指定管理者の収入となった使用料収入を記載しています

※収支のマイナス分は税金等一般財源を充当

コストに占める収入の割合

市民一人当たりの税金の負担額

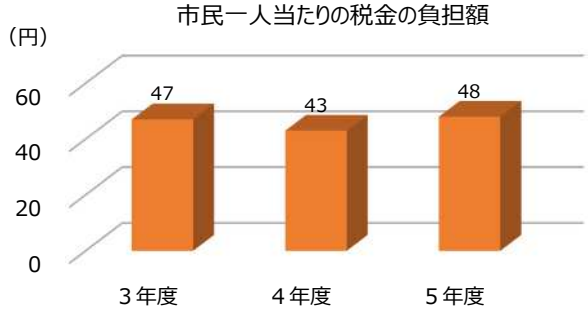

工事費等の影響を除いた場合　（単位：円）

収入計	5,850,000
支出計	10,369,360
収　支	△4,519,360

☑ 令和５年度のコスト　※令和６年３月３１日現在　95,031 人

	工事費等を含む		工事費等を除く	
施設全体のコスト		10,369,360 円		10,369,360 円
市民一人当たりの税金の負担額		48 円		48 円
利用１件（又は利用者）当たりのコスト	１人当たり	131,258 円	１人当たり	131,258 円
利用１件（又は利用者）当たりに使われた税金の額	１人当たり	57,207 円	１人当たり	57,207 円

泉学区第２学童保育所

☑ 建物状況

施設類型	子育て支援施設	施設管理課	保育こども園課
所在地	東泉町四丁目 4-1	設置年	2010 年（平成 22 年）
運営形態	指定管理	建物延床面積	120.22 ㎡
貸室の有無	無　（0 室）	主な貸室	－
施設の概要	平田屋建ての建物であり、泉小学校敷地内に設置しています。		

☑ 利用状況（過去 3 年比較）

項目	令和 3 年度	令和 4 年度	令和 5 年度／対前年度比	
利用延べ人数	42 人	41 人	42 人	1 人
利用件数	－ 件	－ 件	－ 件	－ 件
貸室稼働率	－ %	－ %	－ %	－ %

※児童数

※指定管理の場合は、令和 4 年度実績より市民が実際に利用した数値を記載しています。

☑ コスト状況

（単位：円）

項　目		実　績
収入	使用料収入	0
	その他収入	7,064,000
	（うち工事費充当額）	(0)
	（減免した額）	(0)
	（使用料収入）※指定管理者収入	(3,231,400)
	収入計	7,064,000
支出	維持管理費	50,000
	燃料費・光熱水費	0
	施設修繕料	0
	工事費	0
	指定管理料	0
	その他	50,000
	事業運営経費	11,083,480
	支出計	11,133,480
収　支		△4,069,480

※参考までに指定管理者の収入となった使用料収入を記載しています

※収支のマイナス分は税金等一般財源を充当

コストに占める収入の割合

市民一人当たりの税金の負担額

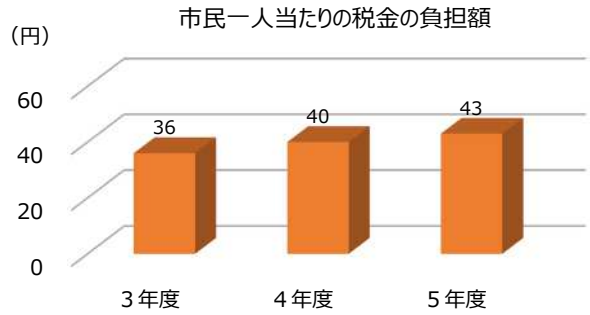

工事費等の影響を除いた場合　（単位：円）

収入計	7,064,000
支出計	11,133,480
収　支	△4,069,480

☑ 令和５年度のコスト

※令和６年３月３１日現在　95,031 人

	工事費等を含む		工事費等を除く	
施設全体のコスト		11,133,480 円		11,133,480 円
市民一人当たりの税金の負担額		43 円		43 円
利用１件（又は利用者）当たりのコスト	１人当たり	265,083 円	１人当たり	265,083 円
利用１件（又は利用者）当たりに使われた税金の額	１人当たり	96,892 円	１人当たり	96,892 円

富士見学区学童保育所

☑ 建物状況

施設類型	子育て支援施設	施設管理課	保育こども園課
所在地	富士見町二丁目 10-1	設置年	2000 年（平成 12 年）
運営形態	指定管理	建物延床面積	247.10 ㎡
貸室の有無	無　（0 室）	主な貸室	－
施設の概要	平屋建ての建物であり、富士見小学校敷地内に設置しています。		

☑ 利用状況（過去 3 年比較）

項目	令和 3 年度	令和 4 年度	令和 5 年度／対前年度比	
利用延べ人数	87 人	87 人	80 人	△7 人
利用件数	－ 件	－ 件	－ 件	－ 件
貸室稼働率	－ %	－ %	－ %	－ %

※児童数

※指定管理の場合は、令和 4 年度実績より市民が実際に利用した数値を記載しています。

☑ コスト状況

（単位：円）

項　目		実　績
収入	使用料収入	0
	その他収入	5,939,000
	（うち工事費充当額）	(0)
	（減免した額）	(0)
	（使用料収入）※指定管理者収入	(7,228,600)
	収入計	5,939,000
支出	維持管理費	102,000
	燃料費・光熱水費	0
	施設修繕料	0
	工事費	0
	指定管理料	0
	その他	102,000
	事業運営経費	10,357,170
	支出計	10,459,170
収　支		△4,520,170

※参考までに指定管理者の収入となった使用料収入を記載しています

※収支のマイナス分は税金等一般財源を充当

コストに占める収入の割合

市民一人当たりの税金の負担額

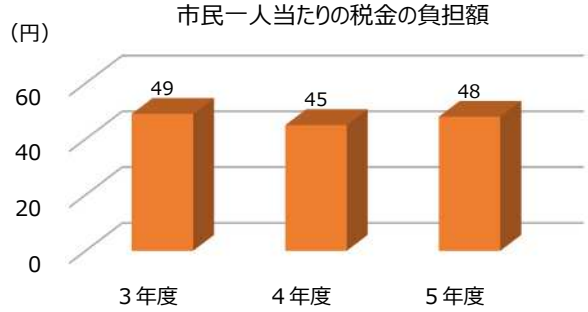

工事費等の影響を除いた場合　（単位：円）

収入計	5,939,000
支出計	10,459,170
収　支	△4,520,170

☑ 令和 5 年度のコスト

※令和 6 年 3 月 3 1 日現在　95,031 人

	工事費等を含む		工事費等を除く	
施設全体のコスト		10,459,170 円		10,459,170 円
市民一人当たりの税金の負担額		48 円		48 円
利用 1 件（又は利用者）当たりのコスト	1 人当たり	130,740 円	1 人当たり	130,740 円
利用 1 件（又は利用者）当たりに使われた税金の額	1 人当たり	56,502 円	1 人当たり	56,502 円

浜田学区学童保育所

☑ 建物状況

施設類型	子育て支援施設	施設管理課	保育こども園課
所在地	浜田一丁目 5-46	設置年	2005 年（平成 17 年）
運営形態	指定管理	建物延床面積	179.71 ㎡
貸室の有無	無　（0 室）	主な貸室	－
施設の概要	平屋建ての建物であり、浜田小学校敷地内に設置しています。		

☑ 利用状況（過去 3 年比較）

項目	令和 3 年度	令和 4 年度	令和 5 年度／対前年度比	
利用延べ人数	59 人	65 人	63 人	△2 人
利用件数	－ 件	－ 件	－ 件	－ 件
貸室稼働率	－ %	－ %	－ %	－ %

※児童数

※指定管理の場合は、令和 4 年度実績より市民が実際に利用した数値を記載しています。

☑ コスト状況

（単位：円）

項　目		実　績
収入	使用料収入	0
	その他収入	6,184,000
	（うち工事費充当額）	(0)
	（減免した額）	(0)
	（使用料収入）※指定管理者収入	(5,117,200)
	収入計	6,184,000
支出	維持管理費	89,850
	燃料費・光熱水費	0
	施設修繕料	14,850
	工事費	0
	指定管理料	0
	その他	75,000
	事業運営経費	9,829,370
	支出計	9,919,220
収　支		△3,735,220

※参考までに指定管理者の収入となった使用料収入を記載しています

※収支のマイナス分は税金等一般財源を充当

コストに占める収入の割合

市民一人当たりの税金の負担額

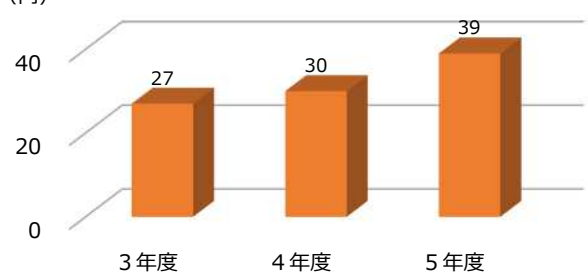

工事費等の影響を除いた場合　（単位：円）

収入計	6,184,000
支出計	9,919,220
収　支	△3,735,220

☑ 令和 5 年度のコスト

※令和 6 年 3 月 3 1 日現在　95,031 人

	工事費等を含む		工事費等を除く	
施設全体のコスト		9,919,220 円		9,919,220 円
市民一人当たりの税金の負担額		39 円		39 円
利用 1 件（又は利用者）当たりのコスト	1 人当たり	157,448 円	1 人当たり	157,448 円
利用 1 件（又は利用者）当たりに使われた税金の額	1 人当たり	59,289 円	1 人当たり	59,289 円

亀ケ崎学区第１学童保育所

☑ 建物状況

施設類型	子育て支援施設	施設管理課	保育こども園課
所在地	亀ケ崎二丁目 2-54	設置年	2017 年（平成 29 年）
運営形態	指定管理	建物延床面積	231.36 ㎡
貸室の有無	無　（0 室）	主な貸室	－
施設の概要	地上２階建ての建物であり、市有地に設置しています。		

☑ 利用状況（過去３年比較）

項目	令和３年度	令和４年度	令和５年度／対前年度比	
利用延べ人数	65 人	69 人	70 人	1 人
利用件数	－ 件	－ 件	－ 件	－ 件
貸室稼働率	－ %	－ %	－ %	－ %

※児童数

※指定管理の場合は、令和４年度実績より市民が実際に利用した数値を記載しています。

☑ コスト状況

（単位：円）

項　目		実　績
収入	使用料収入	0
	その他収入	5,852,000
	（うち工事費充当額）	(0)
	（減免した額）	(0)
	（使用料収入）※指定管理者収入	(6,054,200)
	収入計	5,852,000
支出	維持管理費	87,000
	燃料費・光熱水費	0
	施設修繕料	0
	工事費	0
	指定管理料	0
	その他	87,000
	事業運営経費	10,086,770
	支出計	10,173,770
収　支		△4,321,770

※参考までに指定管理者の収入となった使用料収入を記載しています

※収支のマイナス分は税金等一般財源を充当

コストに占める収入の割合

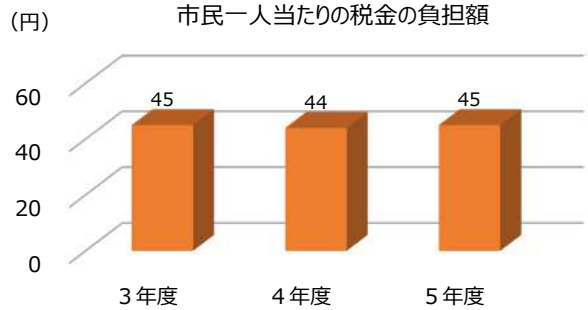

工事費等の影響を除いた場合　（単位：円）

収入計	5,852,000
支出計	10,173,770
収　支	△4,321,770

☑ 令和５年度のコスト

※令和６年３月３１日現在　95,031 人

	工事費等を含む		工事費等を除く	
施設全体のコスト		10,173,770 円		10,173,770 円
市民一人当たりの税金の負担額		45 円		45 円
利用１件（又は利用者）当たりのコスト	１人当たり	145,340 円	１人当たり	145,340 円
利用１件（又は利用者）当たりに使われた税金の額	１人当たり	61,740 円	１人当たり	61,740 円

亀ケ崎学区第２学童保育所

☑ 建物状況

施設類型	子育て支援施設	施設管理課	保育こども園課
所在地	亀ケ崎二丁目 2-54	設置年	2017 年（平成 29 年）
運営形態	指定管理	建物延床面積	231.36 ㎡
貸室の有無	無　（0 室）	主な貸室	－
施設の概要	地上２階建ての建物であり、市有地に設置しています。		

☑ 利用状況（過去３年比較）

項目	令和３年度	令和４年度	令和５年度／対前年度比	
利用延べ人数	54 人	57 人	55 人	△2 人
利用件数	－ 件	－ 件	－ 件	－ 件
貸室稼働率	－ %	－ %	－ %	－ %

※児童数

※指定管理の場合は、令和４年度実績より市民が実際に利用した数値を記載しています。

☑ コスト状況

（単位：円）

項　目		実　績
収入	使用料収入	0
	その他収入	6,691,000
	（うち工事費充当額）	(0)
	（減免した額）	(0)
	（使用料収入）※指定管理者収入	(4,807,000)
	収入計	6,691,000
支出	維持管理費	64,000
	燃料費・光熱水費	0
	施設修繕料	0
	工事費	0
	指定管理料	0
	その他	64,000
	事業運営経費	10,547,370
	支出計	10,611,370
収　支		△3,920,370

※参考までに指定管理者の収入となった使用料収入を記載しています

※収支のマイナス分は税金等一般財源を充当

コストに占める収入の割合

市民一人当たりの税金の負担額

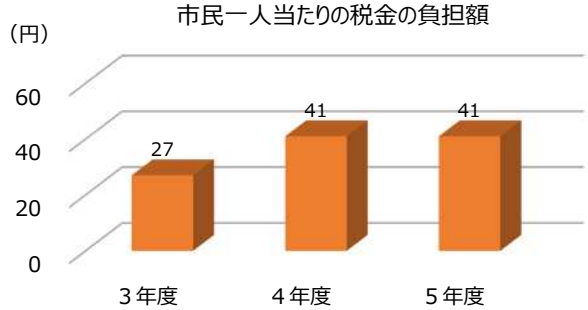

工事費等の影響を除いた場合　（単位：円）

収入計	6,691,000
支出計	10,611,370
収　支	△3,920,370

☑ 令和５年度のコスト

※令和６年３月３１日現在　95,031 人

	工事費等を含む		工事費等を除く	
施設全体のコスト		10,611,370 円		10,611,370 円
市民一人当たりの税金の負担額		41 円		41 円
利用１件（又は利用者）当たりのコスト	１人当たり	192,934 円	１人当たり	192,934 円
利用１件（又は利用者）当たりに使われた税金の額	１人当たり	71,279 円	１人当たり	71,279 円

松原学区第１学童保育所

☑ 建物状況

施設類型	子育て支援施設	施設管理課	保育こども園課
所在地	亀ケ崎五丁目 8-25	設置年	2015 年（平成 27 年）
運営形態	指定管理	建物延床面積	264.62 ㎡
貸室の有無	無　（0 室）	主な貸室	－
施設の概要	地上２階建ての建物であり、松原小学校敷地内に設置しています。		

☑ 利用状況（過去３年比較）

項目	令和３年度	令和４年度	令和５年度／対前年度比	
利用延べ人数	82 人	82 人	87 人	5 人
利用件数	－ 件	－ 件	－ 件	－ 件
貸室稼働率	－ %	－ %	－ %	－ %

※児童数

※指定管理の場合は、令和４年度実績より市民が実際に利用した数値を記載しています。

☑ コスト状況

（単位：円）

項　目		実　績
収入	使用料収入	0
	その他収入	7,273,000
	（うち工事費充当額）	(0)
	（減免した額）	(0)
	（使用料収入）※指定管理者収入	(6,856,200)
	収入計	7,273,000
支出	維持管理費	104,000
	燃料費・光熱水費	0
	施設修繕料	0
	工事費	0
	指定管理料	0
	その他	104,000
	事業運営経費	12,383,170
	支出計	12,487,170
収　支		△5,214,170

※参考までに指定管理者の収入となった使用料収入を記載しています

※収支のマイナス分は税金等一般財源を充当

コストに占める収入の割合

市民一人当たりの税金の負担額

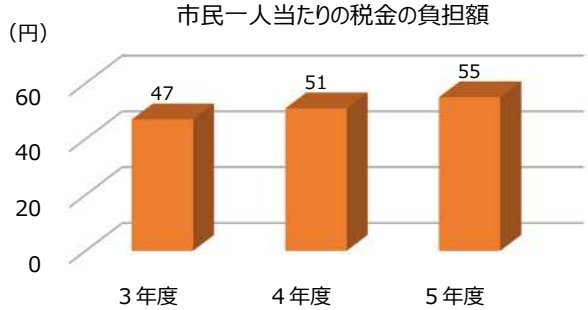

工事費等の影響を除いた場合　（単位：円）

収入計	7,273,000
支出計	12,487,170
収　支	△5,214,170

☑ 令和５年度のコスト

※令和６年３月３１日現在　95,031 人

	工事費等を含む		工事費等を除く	
施設全体のコスト		12,487,170 円		12,487,170 円
市民一人当たりの税金の負担額		55 円		55 円
利用１件（又は利用者）当たりのコスト	１人当たり	143,531 円	１人当たり	143,531 円
利用１件（又は利用者）当たりに使われた税金の額	１人当たり	59,933 円	１人当たり	59,933 円

松原学区第２学童保育所

☑ 建物状況

施設類型	子育て支援施設	施設管理課	保育こども園課
所在地	亀ケ崎五丁目 8-25	設置年	2015 年（平成 27 年）
運営形態	指定管理	建物延床面積	264.62 ㎡
貸室の有無	無　（0 室）	主な貸室	－
施設の概要	地上２階建ての建物であり、松原小学校敷地内に設置しています。		

☑ 利用状況（過去３年比較）

項目	令和３年度	令和４年度	令和５年度／対前年度比	
利用延べ人数	84 人	84 人	83 人	△1 人
利用件数	－ 件	－ 件	－ 件	－ 件
貸室稼働率	－ %	－ %	－ %	－ %

※児童数

※指定管理の場合は、令和４年度実績より市民が実際に利用した数値を記載しています。

☑ コスト状況

（単位：円）

項　目		実　績
収入	使用料収入	0
	その他収入	5,852,000
	（うち工事費充当額）	(0)
	（減免した額）	(0)
	（使用料収入）※指定管理者収入	(7,041,600)
	収入計	5,852,000
支出	維持管理費	104,000
	燃料費・光熱水費	0
	施設修繕料	0
	工事費	0
	指定管理料	0
	その他	104,000
	事業運営経費	10,185,170
	支出計	10,289,170
収　支		△4,437,170

※参考までに指定管理者の収入となった使用料収入を記載しています

※収支のマイナス分は税金等一般財源を充当

コストに占める収入の割合

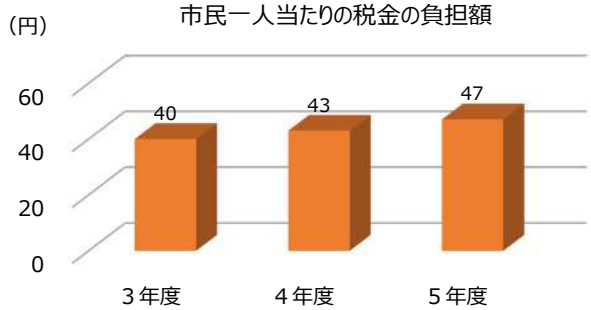

工事費等の影響を除いた場合　（単位：円）

収入計	5,852,000
支出計	10,289,170
収　支	△4,437,170

☑ 令和５年度のコスト

※令和６年３月３１日現在　95,031 人

	工事費等を含む		工事費等を除く	
施設全体のコスト		10,289,170 円		10,289,170 円
市民一人当たりの税金の負担額		47 円		47 円
利用１件（又は利用者）当たりのコスト	１人当たり	123,966 円	１人当たり	123,966 円
利用１件（又は利用者）当たりに使われた税金の額	１人当たり	53,460 円	１人当たり	53,460 円

若浜学区第１学童保育所

☑ 建物状況

施設類型	子育て支援施設	施設管理課	保育こども園課
所在地	若浜町 1-1	設置年	2012 年（平成 24 年）
運営形態	指定管理	建物延床面積	258.62 ㎡
貸室の有無	無　（0 室）	主な貸室	－
施設の概要	平屋建ての建物であり、若浜小学校敷地内に設置しています。		

☑ 利用状況（過去３年比較）

項目	令和３年度	令和４年度	令和５年度／対前年度比	
利用延べ人数	80 人	81 人	71 人	△10 人
利用件数	－ 件	－ 件	－ 件	－ 件
貸室稼働率	－ %	－ %	－ %	－ %

※児童数

※指定管理の場合は、令和４年度実績より市民が実際に利用した数値を記載しています。

☑ コスト状況

（単位：円）

項　目		実　績
収入	使用料収入	0
	その他収入	5,865,000
	（うち工事費充当額）	(0)
	（減免した額）	(0)
	（使用料収入）※指定管理者収入	(6,171,200)
	収入計	5,865,000
支出	維持管理費	90,000
	燃料費・光熱水費	0
	施設修繕料	0
	工事費	0
	指定管理料	0
	その他	90,000
	事業運営経費	10,186,570
	支出計	10,276,570
収　支		△4,411,570

※参考までに指定管理者の収入となった使用料収入を記載しています

※収支のマイナス分は税金等一般財源を充当

コストに占める収入の割合

市民一人当たりの税金の負担額

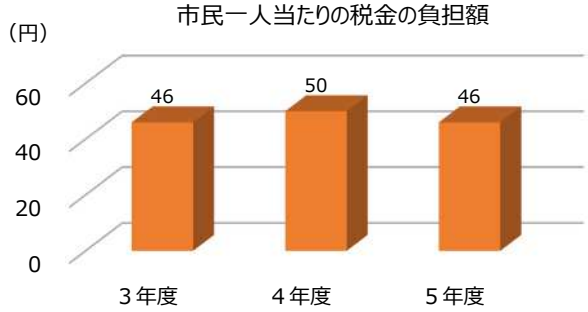

工事費等の影響を除いた場合　（単位：円）

収入計	5,865,000
支出計	10,276,570
収　支	△4,411,570

☑ 令和５年度のコスト

※令和６年３月３１日現在　95,031 人

	工事費等を含む		工事費等を除く	
施設全体のコスト		10,276,570 円		10,276,570 円
市民一人当たりの税金の負担額		46 円		46 円
利用１件（又は利用者）当たりのコスト	１人当たり	144,740 円	１人当たり	144,740 円
利用１件（又は利用者）当たりに使われた税金の額	１人当たり	62,135 円	１人当たり	62,135 円

若浜学区第２学童保育所

☑ 建物状況

施設類型	子育て支援施設	施設管理課	保育こども園課
所在地	若浜町 1-1	設置年	2021 年（令和 3 年）
運営形態	指定管理	建物延床面積	188.06 ㎡
貸室の有無	無　（0 室）	主な貸室	－
施設の概要	平屋建ての建物であり、若浜小学校敷地内に設置しています。		

☑ 利用状況（過去 3 年比較）

項目	令和 3 年度	令和 4 年度	令和 5 年度／対前年度比	
利用延べ人数	36 人	42 人	38 人	△4 人
利用件数	－ 件	－ 件	－ 件	－ 件
貸室稼働率	－ %	－ %	－ %	－ %

※児童数

※指定管理の場合は、令和 4 年度実績より市民が実際に利用した数値を記載しています。

☑ コスト状況

（単位：円）

項 目		実 績
収入	使用料収入	0
	その他収入	7,062,000
	（うち工事費充当額）	(0)
	（減免した額）	(0)
	（使用料収入）※指定管理者収入	(3,234,900)
	収入計	7,062,000
支出	維持管理費	46,000
	燃料費・光熱水費	0
	施設修繕料	0
	工事費	0
	指定管理料	0
	その他	46,000
	事業運営経費	11,087,880
	支出計	11,133,880
収 支		△4,071,880

※参考までに指定管理者の収入となった使用料収入を記載しています

※収支のマイナス分は税金等一般財源を充当

コストに占める収入の割合

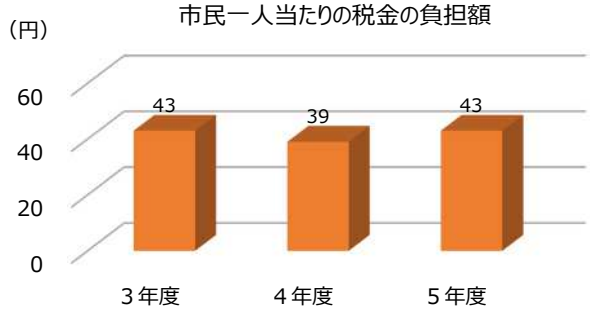

工事費等の影響を除いた場合　（単位：円）

収入計	7,062,000
支出計	11,133,880
収 支	△4,071,880

☑ 令和５年度のコスト

※令和６年３月３１日現在　95,031 人

	工事費等を含む		工事費等を除く	
施設全体のコスト		11,133,880 円		11,133,880 円
市民一人当たりの税金の負担額		43 円		43 円
利用１件（又は利用者）当たりのコスト	１人当たり	292,997 円	１人当たり	292,997 円
利用１件（又は利用者）当たりに使われた税金の額	１人当たり	107,155 円	１人当たり	107,155 円

十坂学区学童保育所

☑ 建物状況

施設類型	子育て支援施設	施設管理課	保育こども園課
所在地	十里塚字村東山 112-2	設置年	2006 年（平成 18 年）
運営形態	指定管理	建物延床面積	182.88 ㎡
貸室の有無	無　（0 室）	主な貸室	－
施設の概要	平屋建ての建物であり、民有地（一部私有地）に設置しています。		

☑ 利用状況（過去 3 年比較）

項目	令和 3 年度	令和 4 年度	令和 5 年度／対前年度比	
利用延べ人数	61 人	52 人	39 人	△13 人
利用件数	－ 件	－ 件	－ 件	－ 件
貸室稼働率	－ %	－ %	－ %	－ %

※児童数

※指定管理の場合は、令和 4 年度実績より市民が実際に利用した数値を記載しています。

☑ コスト状況

（単位：円）

項　目		実　績
収入	使用料収入	0
	その他収入	5,471,000
	（うち工事費充当額）	(0)
	（減免した額）	(0)
	（使用料収入）※指定管理者収入	(3,763,200)
	収入計	5,471,000
支出	維持管理費	55,000
	燃料費・光熱水費	0
	施設修繕料	0
	工事費	0
	指定管理料	0
	その他	55,000
	事業運営経費	8,758,070
	支出計	8,813,070
収　支		△3,342,070

※参考までに指定管理者の収入となった使用料収入を記載しています

※収支のマイナス分は税金等一般財源を充当

コストに占める収入の割合

市民一人当たりの税金の負担額

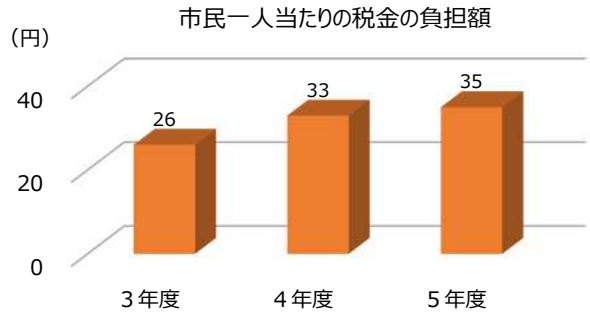

工事費等の影響を除いた場合　（単位：円）

収入計	5,471,000
支出計	8,813,070
収　支	△3,342,070

☑ 令和 5 年度のコスト

※令和 6 年 3 月 3 1 日現在　95,031 人

	工事費等を含む		工事費等を除く	
施設全体のコスト		8,813,070 円		8,813,070 円
市民一人当たりの税金の負担額		35 円		35 円
利用 1 件（又は利用者）当たりのコスト	1 人当たり	225,976 円	1 人当たり	225,976 円
利用 1 件（又は利用者）当たりに使われた税金の額	1 人当たり	85,694 円	1 人当たり	85,694 円

宮野浦学区第１学童保育所

☑ 建物状況

施設類型	子育て支援施設	施設管理課	保育こども園課
所在地	宮野浦一丁目 11-1	設置年	2006 年（平成 18 年）
運営形態	指定管理	建物延床面積	195.91 ㎡
貸室の有無	無　（0 室）	主な貸室	－
施設の概要	地上１階、宮野浦小学校敷地内に設置しています。		

☑ 利用状況（過去３年比較）

項目	令和３年度	令和４年度	令和５年度／対前年度比	
利用延べ人数	36 人	33 人	49 人	16 人
利用件数	－ 件	－ 件	－ 件	－ 件
貸室稼働率	－ %	－ %	－ %	－ %

※児童数

※指定管理の場合は、令和４年度実績より市民が実際に利用した数値を記載しています。

☑ コスト状況

（単位：円）

項　目		実　績
収入	使用料収入	0
	その他収入	5,314,000
	（うち工事費充当額）	(0)
	（減免した額）	(0)
	（使用料収入）※指定管理者収入	(4,403,800)
	収入計	5,314,000
支出	維持管理費	62,000
	燃料費・光熱水費	0
	施設修繕料	0
	工事費	0
	指定管理料	0
	その他	62,000
	事業運営経費	8,407,280
	支出計	8,469,280
収　支		△3,155,280

※参考までに指定管理者の収入となった使用料収入を記載しています

※収支のマイナス分は税金等一般財源を充当

コストに占める収入の割合

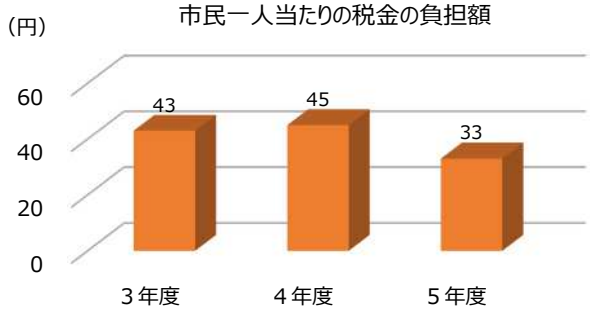

工事費等の影響を除いた場合　（単位：円）

収入計	5,314,000
支出計	8,469,280
収　支	△3,155,280

☑ 令和５年度のコスト

※令和６年３月３１日現在　95,031 人

	工事費等を含む		工事費等を除く	
施設全体のコスト		8,469,280 円		8,469,280 円
市民一人当たりの税金の負担額		33 円		33 円
利用１件（又は利用者）当たりのコスト	１人当たり	172,842 円	１人当たり	172,842 円
利用１件（又は利用者）当たりに使われた税金の額	１人当たり	64,393 円	１人当たり	64,393 円

宮野浦学区第２学童保育所

☑ 建物状況

施設類型	子育て支援施設	施設管理課	保育こども園課
所在地	宮野浦一丁目 11-1	設置年	2021 年（令和３年）
運営形態	指定管理	建物延床面積	（宮野浦小学校に併設）
貸室の有無	無　（0 室）	主な貸室	－
施設の概要	宮野浦小学校１階内になる教室２室に設置しています。		

☑ 利用状況（過去３年比較）

項目	令和３年度	令和４年度	令和５年度／対前年度比	
利用延べ人数	21 人	20 人	24 人	4 人
利用件数	－ 件	－ 件	－ 件	－ 件
貸室稼働率	－ %	－ %	－ %	－ %

※児童数

※指定管理の場合は、令和４年度実績より市民が実際に利用した数値を記載しています。

☑ コスト状況

（単位：円）

項　目		実　績
収入	使用料収入	0
	その他収入	6,667,000
	（うち工事費充当額）	(0)
	（減免した額）	(0)
	（使用料収入）※指定管理者収入	(2,049,200)
	収入計	6,667,000
支出	維持管理費	28,000
	燃料費・光熱水費	0
	施設修繕料	0
	工事費	0
	指定管理料	0
	その他	28,000
	事業運営経費	10,370,080
	支出計	10,398,080
収　支		△3,731,080

※参考までに指定管理者の収入となった使用料収入を記載しています

※収支のマイナス分は税金等一般財源を充当

コストに占める収入の割合

市民一人当たりの税金の負担額

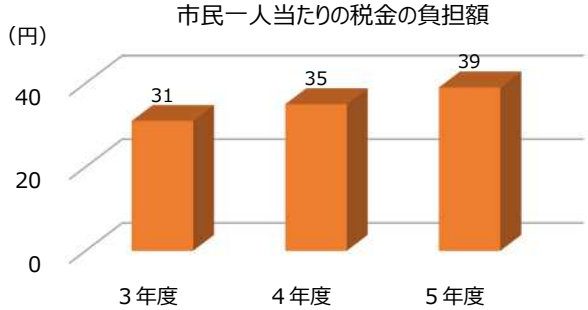

工事費等の影響を除いた場合　（単位：円）

収入計	6,667,000
支出計	10,398,080
収　支	△3,731,080

☑ 令和５年度のコスト

※令和６年３月３１日現在　95,031 人

	工事費等を含む	工事費等を除く
施設全体のコスト	10,398,080 円	10,398,080 円
市民一人当たりの税金の負担額	39 円	39 円
利用１件（又は利用者）当たりのコスト	１人当たり　433,253 円	１人当たり　433,253 円
利用１件（又は利用者）当たりに使われた税金の額	１人当たり　155,462 円	１人当たり　155,462 円

平田学区学童保育所

☑ 建物状況

施設類型	子育て支援施設	施設管理課	保育こども園課
所在地	荻島字面桜８	設置年	2013 年（平成 25 年）
運営形態	指定管理	建物延床面積	133.02 ㎡
貸室の有無	無　（0 室）	主な貸室	－
施設の概要	平屋建ての建物であり、平田小学校敷地内に設置しています。		

☑ 利用状況（過去３年比較）

項目	令和３年度	令和４年度	令和５年度／対前年度比	
利用延べ人数	40 人	40 人	39 人	△1 人
利用件数	－ 件	－ 件	－ 件	－ 件
貸室稼働率	－ %	－ %	－ %	－ %

※児童数

※指定管理の場合は、令和４年度実績より市民が実際に利用した数値を記載しています。

☑ コスト状況

（単位：円）

項　目		実　績
収入	使用料収入	0
	その他収入	5,725,000
	（うち工事費充当額）	(0)
	（減免した額）	(0)
	（使用料収入）※指定管理者収入	(3,479,100)
	収入計	5,725,000
支出	維持管理費	50,000
	燃料費・光熱水費	0
	施設修繕料	0
	工事費	0
	指定管理料	0
	その他	50,000
	事業運営経費	9,074,460
	支出計	9,124,460
収　支		△3,399,460

※参考までに指定管理者の収入となった使用料収入を記載しています

※収支のマイナス分は税金等一般財源を充当

コストに占める収入の割合

市民一人当たりの税金の負担額

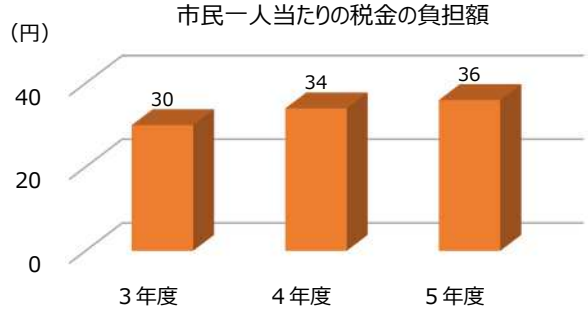

工事費等の影響を除いた場合　（単位：円）

収入計	5,725,000
支出計	9,124,460
収　支	△3,399,460

☑ 令和５年度のコスト

※令和６年３月３１日現在　95,031 人

	工事費等を含む		工事費等を除く	
施設全体のコスト		9,124,460 円		9,124,460 円
市民一人当たりの税金の負担額		36 円		36 円
利用１件（又は利用者）当たりのコスト	１人当たり	233,961 円	１人当たり	233,961 円
利用１件（又は利用者）当たりに使われた税金の額	１人当たり	87,166 円	１人当たり	87,166 円

南平田学童保育所

☑ 建物状況

施設類型	子育て支援施設	施設管理課	保育こども園課
所在地	飛鳥字腰巻 99	設置年	2013 年（平成 25 年）
運営形態	指定管理	建物延床面積	267.71 ㎡
貸室の有無	無　（0 室）	主な貸室	－
施設の概要	平屋建ての建物であり、南平田小学校敷地内に設置しています。		

☑ 利用状況（過去 3 年比較）

項目	令和 3 年度	令和 4 年度	令和 5 年度／対前年度比	
利用延べ人数	72 人	72 人	74 人	2 人
利用件数	－ 件	－ 件	－ 件	－ 件
貸室稼働率	－ %	－ %	－ %	－ %

※児童数

※指定管理の場合は、令和 4 年度実績より市民が実際に利用した数値を記載しています。

☑ コスト状況

（単位：円）

項 目		実 績
収入	使用料収入	0
	その他収入	4,605,000
	（うち工事費充当額）	(0)
	（減免した額）	(0)
	（使用料収入）※指定管理者収入	(6,186,000)
	収入計	4,605,000
支出	維持管理費	98,000
	燃料費・光熱水費	0
	施設修繕料	0
	工事費	0
	指定管理料	0
	その他	98,000
	事業運営経費	8,390,470
	支出計	8,488,470
収 支		△3,883,470

※参考までに指定管理者の収入となった使用料収入を記載しています

※収支のマイナス分は税金等一般財源を充当

コストに占める収入の割合

市民一人当たりの税金の負担額

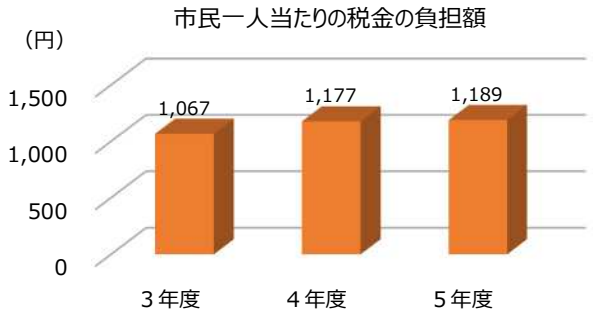

工事費等の影響を除いた場合　（単位：円）

収入計	4,605,000
支出計	8,488,470
収 支	△3,883,470

☑ 令和 5 年度のコスト

※令和 6 年 3 月 3 1 日現在　95,031 人

	工事費等を含む		工事費等を除く	
施設全体のコスト		8,488,470 円		8,488,470 円
市民一人当たりの税金の負担額		41 円		41 円
利用 1 件（又は利用者）当たりのコスト	1 人当たり	114,709 円	1 人当たり	114,709 円
利用 1 件（又は利用者）当たりに使われた税金の額	1 人当たり	52,479 円	1 人当たり	52,479 円

【学校教育施設】

主な学校教育施設位置図

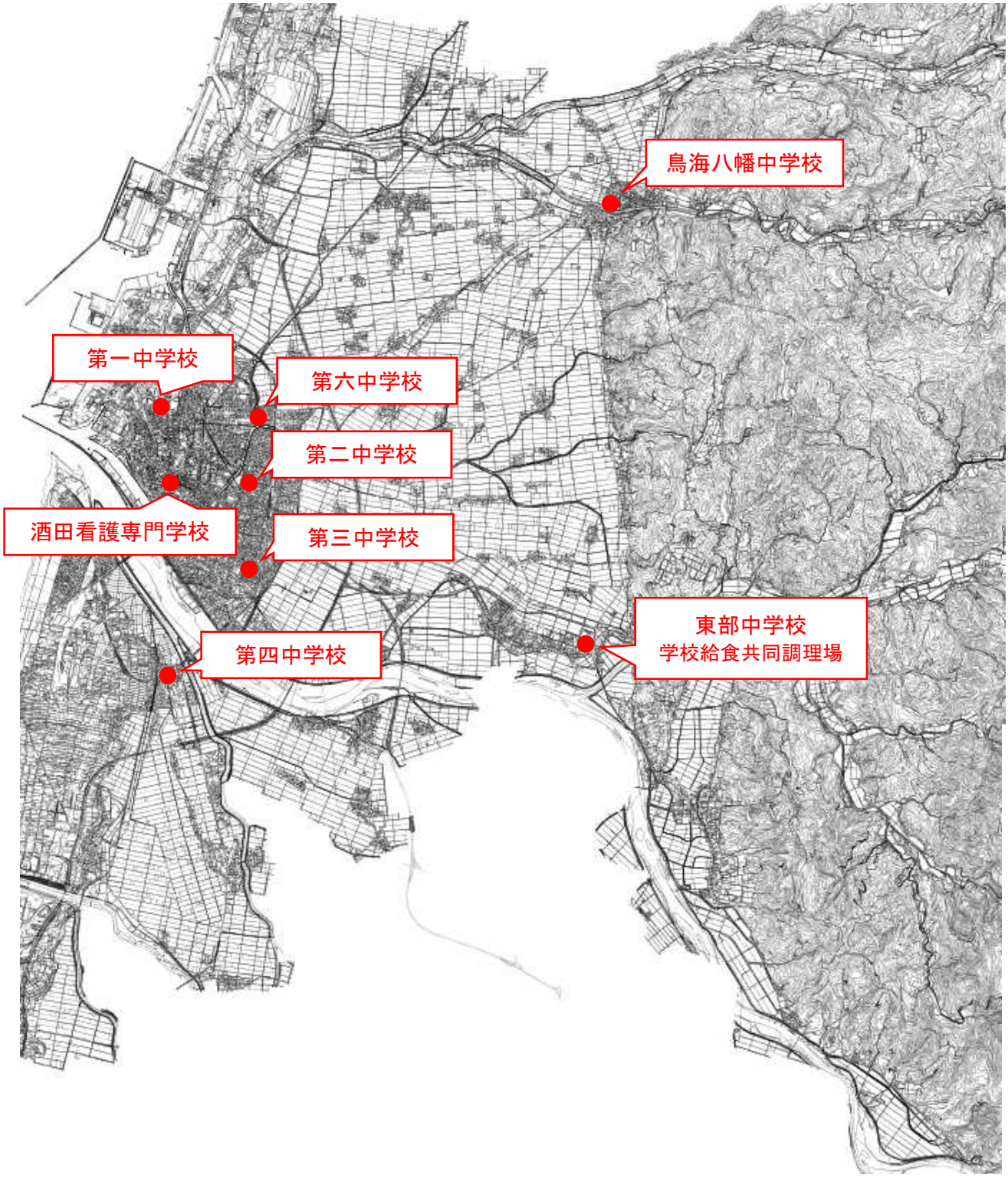

施設名	年度	利用延べ人数	利用延べ件数	稼働率	収入合計（円）	支出（円）			収支（円）
						維持管理経費	事業運営経費	支出合計	
琢成小学校	R05	163 人	―	―	10,776,747	25,500,885	19,296,915	44,797,800	△ 34,021,053
	R04	166 人	―	―	13,739,433	23,171,346	18,268,902	41,440,248	△ 27,700,815
	対前年度	△ 3 人	―	―	△ 2,962,686	2,329,539	1,028,013	3,357,552	△ 6,320,238
浜田小学校	R05	178 人	―	―	11,598,077	18,619,139	22,632,037	41,251,176	△ 29,653,099
	R04	190 人	―	―	11,365,734	16,592,051	20,938,746	37,530,797	△ 26,165,063
	対前年度	△ 12 人	―	―	232,343	2,027,088	1,693,291	3,720,379	△ 3,488,036
若浜小学校	R05	333 人	―	―	21,390,657	29,697,030	31,513,663	61,210,693	△ 39,820,036
	R04	353 人	―	―	21,027,806	20,342,852	30,783,317	51,126,169	△ 30,098,363
	対前年度	△ 20 人	―	―	362,851	9,354,178	730,346	10,084,524	△ 9,721,673
富士見小学校	R05	320 人	―	―	20,542,597	25,262,401	35,126,119	60,388,520	△ 39,845,923
	R04	330 人	―	―	19,292,331	24,137,737	32,211,510	56,349,247	△ 37,056,916
	対前年度	△ 10 人	―	―	1,250,266	1,124,664	2,914,609	4,039,273	△ 2,789,007
亀ケ崎小学校	R05	441 人	―	―	28,331,791	30,346,532	40,653,101	70,999,633	△ 42,667,842
	R04	456 人	―	―	26,147,001	27,757,992	38,139,199	65,897,191	△ 39,750,190
	対前年度	△ 15 人	―	―	2,184,790	2,588,540	2,513,902	5,102,442	△ 2,917,652
松原小学校	R05	448 人	―	―	28,647,170	26,343,797	46,805,582	73,149,379	△ 44,502,209
	R04	457 人	―	―	26,577,602	27,077,470	44,474,629	71,552,099	△ 44,974,497
	対前年度	△ 9 人	―	―	2,069,568	△ 733,673	2,330,953	1,597,280	472,288
松陵小学校	R05	228 人	―	―	14,804,730	19,918,565	25,717,645	45,636,210	△ 30,831,480
	R04	240 人	―	―	15,802,483	20,039,645	25,017,288	45,056,933	△ 29,254,450
	対前年度	△ 12 人	―	―	△ 997,753	△ 121,080	700,357	579,277	△ 1,577,030
泉小学校	R05	289 人	―	―	56,091,789	59,068,902	33,646,203	92,715,105	△ 36,623,316
	R04	302 人	―	―	28,981,426	36,017,427	32,326,098	68,343,525	△ 39,362,099
	対前年度	△ 13 人	―	―	27,110,363	23,051,475	1,320,105	24,371,580	2,738,783
西荒瀬小学校	R05	121 人	―	―	8,166,054	19,040,964	19,178,904	38,219,868	△ 30,053,814
	R04	123 人	―	―	7,554,145	13,936,805	12,354,010	26,290,815	△ 18,736,670
	対前年度	△ 2 人	―	―	611,909	5,104,159	6,824,894	11,929,053	△ 11,317,144
新堀小学校	R05	52 人	―	―	3,761,253	13,611,556	5,671,483	19,283,039	△ 15,521,786
	R04	60 人	―	―	4,050,048	13,481,659	5,951,672	19,433,331	△ 15,383,283
	対前年度	△ 8 人	―	―	△ 288,795	129,897	△ 280,189	△ 150,292	△ 138,503
広野小学校	R05	58 人	―	―	4,124,807	13,152,514	7,032,398	20,184,912	△ 16,060,105
	R04	68 人	―	―	4,353,187	13,225,297	5,445,808	18,671,105	△ 14,317,918
	対前年度	△ 10 人	―	―	△ 228,380	△ 72,783	1,586,590	1,513,807	△ 1,742,187
浜中小学校	R05	51 人	―	―	3,881,239	14,700,870	5,899,042	20,599,912	△ 16,718,673
	R04	59 人	―	―	4,063,204	12,934,864	5,822,835	18,757,699	△ 14,694,495
	対前年度	△ 8 人	―	―	△ 181,965	1,766,006	76,207	1,842,213	△ 2,024,178
黒森小学校	R05	40 人	―	―	3,095,492	12,301,395	5,066,466	17,367,861	△ 14,272,369
	R04	42 人	―	―	3,003,560	12,611,708	4,786,605	17,398,313	△ 14,394,753
	対前年度	△ 2 人	―	―	91,932	△ 310,313	279,861	△ 30,452	122,384
十坂小学校	R05	175 人	―	―	11,128,615	20,753,114	21,913,380	42,666,494	△ 31,537,879
	R04	181 人	―	―	10,815,365	17,816,559	17,256,395	35,072,954	△ 24,257,589
	対前年度	△ 6 人	―	―	313,250	2,936,555	4,656,985	7,593,540	△ 7,280,290
宮野浦小学校	R05	331 人	―	―	21,263,928	25,805,103	34,862,240	60,667,343	△ 39,403,415
	R04	319 人	―	―	18,870,674	23,097,449	32,288,328	55,385,777	△ 36,515,103
	対前年度	12 人	―	―	2,393,254	2,707,654	2,573,912	5,281,566	△ 2,888,312
平田小学校	R05	136 人	―	―	261,048,724	303,397,390	17,228,551	320,625,941	△ 59,577,217
	R04	134 人	―	―	19,306,409	30,660,044	17,145,409	47,805,453	△ 28,499,044
	対前年度	2 人	―	―	241,742,315	272,737,346	83,142	272,820,488	△ 31,078,173
鳥海小学校	R05	135 人	―	―	8,925,119	17,668,447	17,395,067	35,063,514	△ 26,138,395
	R04	145 人	―	―	8,682,333	13,543,871	17,239,970	30,783,841	△ 22,101,508
	対前年度	△ 10 人	―	―	242,786	4,124,576	155,097	4,279,673	△ 4,036,887
一條小学校	R05	58 人	―	―	4,336,442	15,000,435	5,023,368	20,023,803	△ 15,687,361
	R04	57 人	―	―	3,805,032	11,020,397	5,972,133	16,992,530	△ 13,187,498
	対前年度	1 人	―	―	531,410	3,980,038	△ 948,765	3,031,273	△ 2,499,863
八幡小学校	R05	112 人	―	―	55,666,753	64,813,060	10,534,554	75,347,614	△ 19,680,861
	R04	122 人	―	―	9,578,958	16,224,840	11,187,497	27,412,337	△ 17,833,379
	対前年度	△ 10 人	―	―	46,087,795	48,588,220	△ 652,943	47,935,277	△ 1,847,482

施設名	年度	利用延べ人数	利用延べ件数	稼働率	収入合計（円）	支出（円）			収支（円）
						維持管理経費	事業運営経費	支出合計	
松山小学校	R05	111 人	―	―	7,454,489	17,465,579	11,333,704	28,799,283	△ 21,344,794
	R04	111 人	―	―	6,739,895	14,284,769	10,436,263	24,721,032	△ 17,981,137
	対前年度	0 人	―	―	714,594	3,180,810	897,441	4,078,251	△ 3,363,657
南平田小学校	R05	213 人	―	―	139,003,876	144,295,422	15,548,912	159,844,334	△ 20,840,458
	R04	209 人	―	―	36,763,466	28,968,581	28,269,810	57,238,391	△ 20,474,925
	対前年度	4 人	―	―	102,240,410	115,326,841	△ 12,720,898	102,605,943	△ 365,533
第一中学校	R05	320 人	―	―	22,523,084	29,767,232	54,280,058	84,047,290	△ 61,524,206
	R04	350 人	―	―	25,737,133	27,126,601	57,786,974	84,913,575	△ 59,176,442
	対前年度	△ 30 人	―	―	△ 3,214,049	2,640,631	△ 3,506,916	△ 866,285	△ 2,347,764
第二中学校	R05	305 人	―	―	21,683,700	23,630,092	52,201,040	75,831,132	△ 54,147,432
	R04	295 人	―	―	20,067,869	15,476,121	49,459,112	64,935,233	△ 44,867,364
	対前年度	10 人	―	―	1,615,831	8,153,971	2,741,928	10,895,899	△ 9,280,068
第三中学校	R05	510 人	―	―	95,112,035	92,318,333	84,284,674	176,603,007	△ 81,490,972
	R04	512 人	―	―	41,856,283	34,891,139	83,338,201	118,229,340	△ 76,373,057
	対前年度	△ 2 人	―	―	53,255,752	57,427,194	946,473	58,373,667	△ 5,117,915
第四中学校	R05	409 人	―	―	28,018,972	32,412,193	67,975,373	100,387,566	△ 72,368,594
	R04	424 人	―	―	28,267,102	27,821,789	69,149,192	96,970,981	△ 68,703,879
	対前年度	△ 15 人	―	―	△ 248,130	4,590,404	△ 1,173,819	3,416,585	△ 3,664,715
第六中学校	R05	366 人	―	―	25,570,213	30,487,357	61,312,474	91,799,831	△ 66,229,618
	R04	379 人	―	―	71,039,723	66,790,060	61,463,604	128,253,664	△ 57,213,941
	対前年度	△ 13 人	―	―	△ 45,469,510	△ 36,302,703	△ 151,130	△ 36,453,833	△ 9,015,677
飛島中学校	R05	0 人	―	―	23,500	1,789,251	0	1,789,251	△ 1,765,751
	R04	0 人	―	―	23,500	1,719,279	0	1,719,279	△ 1,695,779
	対前年度	0 人	―	―	0	69,972	0	69,972	△ 69,972
鳥海八幡中学校	R05	212 人	―	―	15,285,230	26,777,471	30,465,673	57,243,144	△ 41,957,914
	R04	218 人	―	―	20,400,909	22,337,455	35,738,037	58,075,492	△ 37,674,583
	対前年度	△ 6 人	―	―	△ 5,115,679	4,440,016	△ 5,272,364	△ 832,348	△ 4,283,331
東部中学校	R05	200 人	―	―	14,486,593	26,760,043	15,121,327	41,881,370	△ 27,394,777
	R04	220 人	―	―	20,222,834	23,572,195	17,378,642	40,950,837	△ 20,728,003
	対前年度	△ 20 人	―	―	△ 5,736,241	3,187,848	△ 2,257,315	930,533	△ 6,666,774
酒田看護専門学校	R05	82 人	―	―	14,469,137	9,456,202	106,062,433	115,518,635	△ 101,049,498
	R04	78 人	―	―	20,087,427	20,648,141	100,018,158	120,666,299	△ 100,578,872
	対前年度	4 人	―	―	△ 5,618,290	△ 11,191,939	6,044,275	△ 5,147,664	△ 470,626
学校給食共同調理場	R05	―	―	―	564,080	5,427,789	14,144,011	19,571,800	△ 19,007,720
	R04	―	―	―	511,984	5,428,639	13,527,589	18,956,228	△ 18,444,244
	対前年度	―	―	―	52,096	△ 850	616,422	615,572	△ 563,476
教育研修センター	R05	3,751 人	322 件	22.1%	0	5,599,024	702,938	6,301,962	△ 6,301,962
	R04	4,421 人	409 件	28.2%	0	5,629,583	845,949	6,475,532	△ 6,475,532
	対前年度	△ 670 人	△ 87 件	△ 6.1%	0	△ 30,559	△ 143,011	△ 173,570	173,570
教育相談室	R05	2,219 人	268 件	12.3%	0	0	4,982,093	4,982,093	△ 4,982,093
	R04	2,007 人	380 件	17.4%	0	0	4,935,256	4,935,256	△ 4,935,256
	対前年度	212 人	△ 112 件	△ 5.2%	0	0	46,837	46,837	△ 46,837
学校教育施設合計	R05	12,367 人	590 件		961,776,893	1,201,188,087	923,611,428	2,124,799,515	△ 1,163,022,622
	R04	13,028 人	789 件		548,734,856	668,384,365	909,957,138	1,578,341,503	△ 1,029,606,647
	対前年度	△ 661 人	△ 199 件		413,042,037	532,803,722	13,654,290	546,458,012	△ 133,415,975

学校教育施設（33 施設）は、令和 4 年度に比べ収入が 413,042 千円増加したが、支出も 546,458 千円増加したため、収支は 133,416 千円悪化している。令和 4 年度に比べ収支が改善している施設は、松原小学校、泉小学校、黒森小学校、教育研修センターの 4 施設となっている。

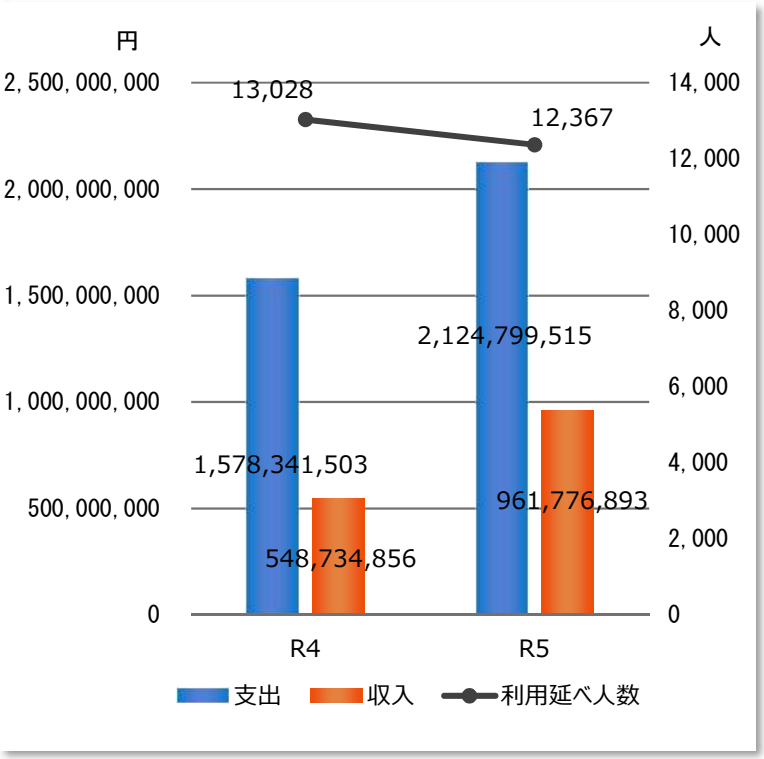

利用延べ人数は 661 人（5.0%）減少している。減少した主な要因は、教育研修センターが 670 人（15.2%）減少したことによるものである。

なお、小学校全体では 131 人、中学校全体では 72 人減少している。

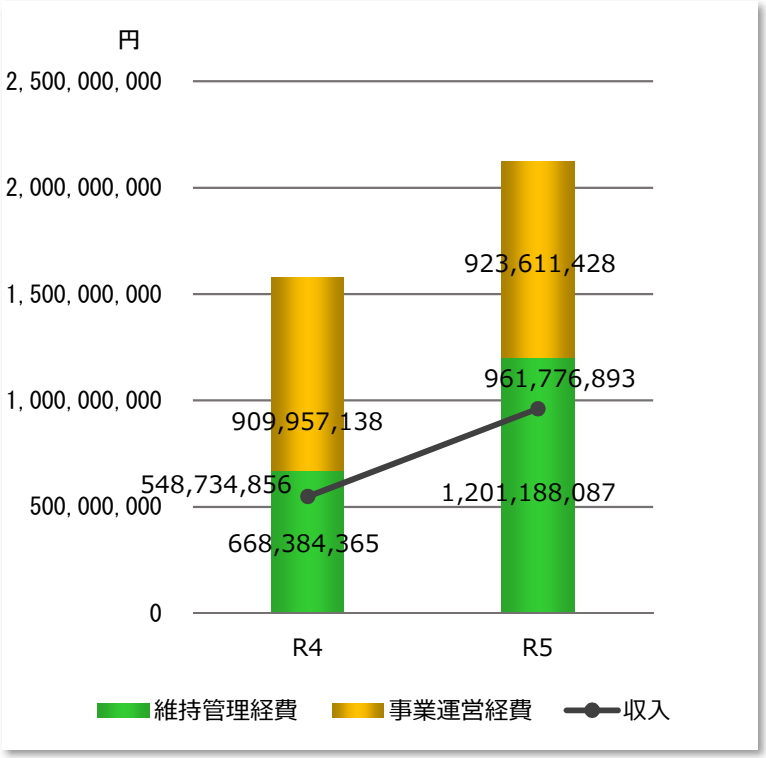

収入が増加した主な要因は、泉小学校ほか 4 施設で工事に伴うその他収入が増加したことによるものである。

維持管理経費の増加も同じく、泉小学校ほか 4 施設の工事請負費の増加によるものである。

事業運営経費の増加は、西荒瀬小学校におけるその他委託料の増のほか、酒田看護専門学校で新設された学生確保対策事業費の増が主な要因となっている。

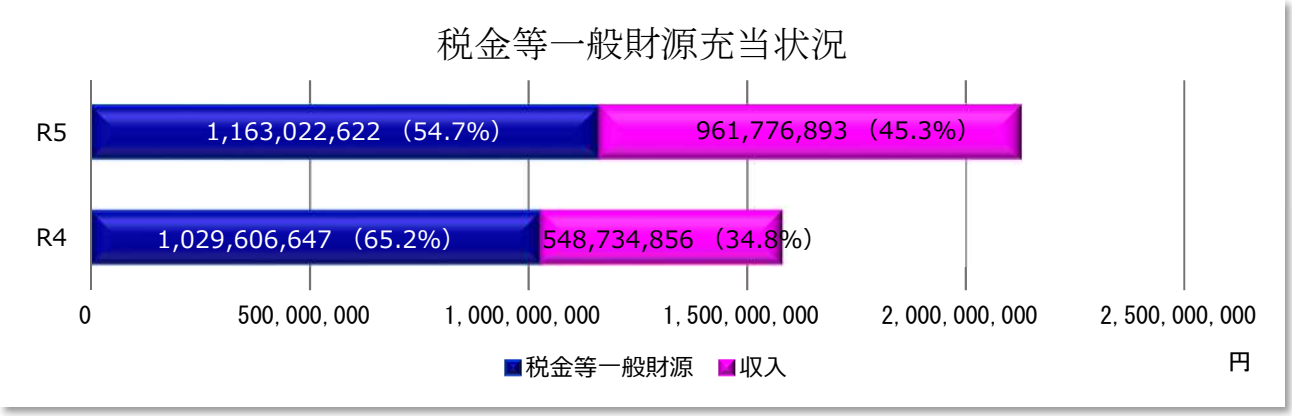

税金等一般財源充当率は、令和 4 年度の 65.2%に対し、令和 5 年度は 54.7%となっている。充当額は 133,415,975 円増加している。

琢成小学校

☑ 建物状況

施設類型	学校教育施設	施設管理課	企画管理課
所在地	栄町 10-8	設置年	1968 年（昭和 43 年）
運営形態	直営	建物延床面積	5,584.36 ㎡
貸室の有無	無　（0 室）	主な貸室	－
施設の概要	地上３階建ての小学校です。		

☑ 利用状況（過去３年比較）

項目	令和３年度	令和４年度	令和５年度／対前年度比	
利用延べ人数	167 人	166 人	163 人	△3 人
利用件数	－ 件	－ 件	－ 件	－ 件
貸室稼働率	－ %	－ %	－ %	－ %

※児童数

※指定管理の場合は、令和４年度実績より市民が実際に利用した数値を記載しています。

☑ コスト状況

（単位：円）

項　目		実　績
収入	使用料収入	0
	その他収入	10,776,747
	（うち工事費充当額）	(0)
	（減免した額）	(0)
	（使用料収入）※指定管理者収入	(0)
	収入計	10,776,747
支出	維持管理費	25,500,885
	燃料費・光熱水費	9,235,119
	施設修繕料	2,103,706
	工事費	0
	指定管理料	0
	その他	14,162,060
	事業運営経費	19,296,915
	支出計	44,797,800
収　支		△34,021,053

※参考までに指定管理者の収入となった使用料収入を記載しています

※収支のマイナス分は税金等一般財源を充当

コストに占める収入の割合

市民一人当たりの税金の負担額

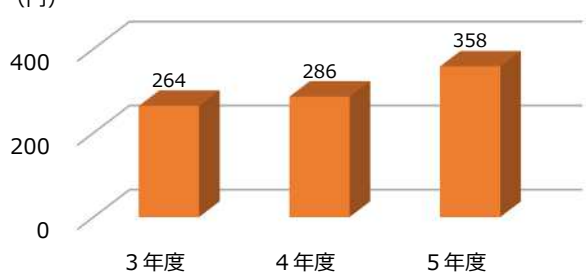

工事費等の影響を除いた場合　（単位：円）

収入計	10,776,747
支出計	39,652,000
収　支	△28,875,253

☑ 令和５年度のコスト

※令和６年３月３１日現在　95,031 人

	工事費等を含む		工事費等を除く	
施設全体のコスト		44,797,800 円		39,652,000 円
市民一人当たりの税金の負担額		358 円		304 円
利用１件（又は利用者）当たりのコスト	１人当たり	274,833 円	１人当たり	243,264 円
利用１件（又は利用者）当たりに使われた税金の額	１人当たり	208,718 円	１人当たり	177,149 円

浜田小学校

☑ 建物状況

施設類型	学校教育施設	施設管理課	企画管理課
所在地	浜田一丁目 5-46	設置年	2003 年（平成 15 年）
運営形態	直営	建物延床面積	7,341.40 ㎡
貸室の有無	無　（0 室）	主な貸室	－
施設の概要	地上２階建ての小学校です。		

☑ 利用状況（過去３年比較）

項目	令和３年度	令和４年度	令和５年度／対前年度比	
利用延べ人数	200 人	190 人	178 人	△12 人
利用件数	－ 件	－ 件	－ 件	－ 件
貸室稼働率	－ %	－ %	－ %	－ %

※児童数

※指定管理の場合は、令和４年度実績より市民が実際に利用した数値を記載しています。

☑ コスト状況

（単位：円）

項　目		実　績
収入	使用料収入	0
	その他収入	11,598,077
	（うち工事費充当額）	(0)
	（減免した額）	(0)
	（使用料収入）※指定管理者収入	(0)
	収入計	11,598,077
支出	維持管理費	18,619,139
	燃料費・光熱水費	8,589,558
	施設修繕料	532,070
	工事費	0
	指定管理料	0
	その他	9,497,511
	事業運営経費	22,632,037
	支出計	41,251,176
収　支		△29,653,099

※参考までに指定管理者の収入となった使用料収入を記載しています

※収支のマイナス分は税金等一般財源を充当

コストに占める収入の割合



市民一人当たりの税金の負担額

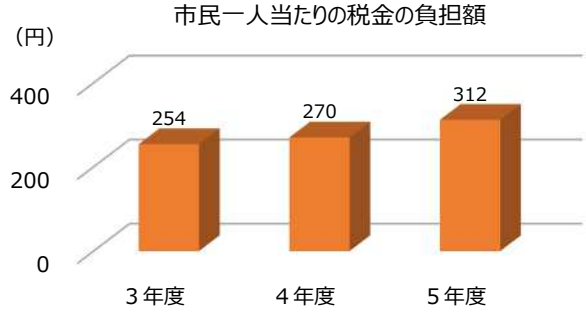

工事費等の影響を除いた場合　（単位：円）

収入計	11,598,077
支出計	41,251,176
収　支	△29,653,099

☑ 令和５年度のコスト

※令和６年３月３１日現在　95,031 人

	工事費等を含む	工事費等を除く
施設全体のコスト	41,251,176 円	41,251,176 円
市民一人当たりの税金の負担額	312 円	312 円
利用１件（又は利用者）当たりのコスト	１人当たり　231,748 円	１人当たり　231,748 円
利用１件（又は利用者）当たりに使われた税金の額	１人当たり　166,590 円	１人当たり　166,590 円

若浜小学校

☑ 建物状況

施設類型	学校教育施設	施設管理課	企画管理課
所在地	若浜町 1-1	設置年	1972 年（昭和 47 年）
運営形態	直営	建物延床面積	5,016.10 ㎡
貸室の有無	無　（0 室）	主な貸室	－
施設の概要	地上３階建ての小学校です。		

☑ 利用状況（過去３年比較）

項目	令和３年度	令和４年度	令和５年度／対前年度比	
利用延べ人数	343 人	353 人	333 人	△20 人
利用件数	－ 件	－ 件	－ 件	－ 件
貸室稼働率	－ %	－ %	－ %	－ %

※児童数

※指定管理の場合は、令和４年度実績より市民が実際に利用した数値を記載しています。

☑ コスト状況

（単位：円）

項目		実績
収入	使用料収入	0
	その他収入	21,390,657
	（うち工事費充当額）	(0)
	（減免した額）	(0)
	（使用料収入）※指定管理者収入	(0)
	収入計	21,390,657
支出	維持管理費	29,697,030
	燃料費・光熱水費	11,496,584
	施設修繕料	2,498,100
	工事費	0
	指定管理料	0
	その他	15,702,346
	事業運営経費	31,513,663
	支出計	61,210,693
収支		△39,820,036

※参考までに指定管理者の収入となった使用料収入を記載しています

※収支のマイナス分は税金等一般財源を充当

コストに占める収入の割合



市民一人当たりの税金の負担額

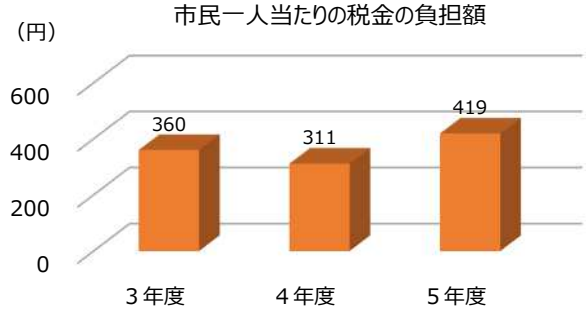

工事費等の影響を除いた場合　（単位：円）

収入計	21,390,657
支出計	56,647,893
収　支	△35,257,236

☑ 令和５年度のコスト

※令和６年３月３１日現在　95,031 人

	工事費等を含む		工事費等を除く	
施設全体のコスト		61,210,693 円		56,647,893 円
市民一人当たりの税金の負担額		419 円		371 円
利用１件（又は利用者）当たりのコスト	１人当たり	183,816 円	１人当たり	170,114 円
利用１件（又は利用者）当たりに使われた税金の額	１人当たり	119,580 円	１人当たり	105,878 円

富士見小学校

☑ 建物状況

施設類型	学校教育施設	施設管理課	企画管理課
所在地	富士見町二丁目 10-1	設置年	1981 年（昭和 56 年）
運営形態	直営	建物延床面積	6,016.98 ㎡
貸室の有無	無　（0 室）	主な貸室	－
施設の概要	地上３階建ての小学校です。		

☑ 利用状況（過去３年比較）

項目	令和３年度	令和４年度	令和５年度／対前年度比	
利用延べ人数	355 人	330 人	320 人	△10 人
利用件数	－ 件	－ 件	－ 件	－ 件
貸室稼働率	－ %	－ %	－ %	－ %

※児童数

※指定管理の場合は、令和４年度実績より市民が実際に利用した数値を記載しています。

☑ コスト状況

（単位：円）

項　目		実　績
収入	使用料収入	0
	その他収入	20,542,597
	（うち工事費充当額）	(0)
	（減免した額）	(0)
	（使用料収入）※指定管理者収入	(0)
	収入計	20,542,597
支出	維持管理費	25,262,401
	燃料費・光熱水費	12,206,399
	施設修繕料	400,584
	工事費	0
	指定管理料	0
	その他	12,655,418
	事業運営経費	35,126,119
	支出計	60,388,520
収　支		△39,845,923

※参考までに指定管理者の収入となった使用料収入を記載しています

※収支のマイナス分は税金等一般財源を充当

コストに占める収入の割合



市民一人当たりの税金の負担額

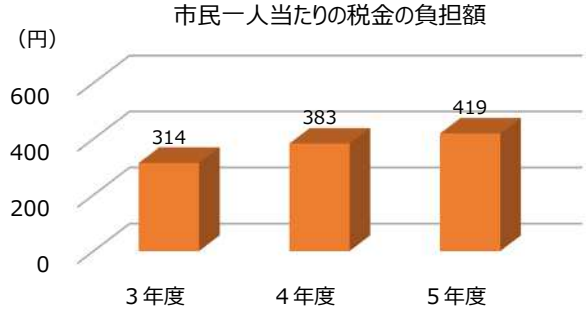

工事費等の影響を除いた場合　（単位：円）

収入計	20,542,597
支出計	59,367,720
収　支	△38,825,123

☑ 令和５年度のコスト

※令和６年３月３１日現在　95,031 人

	工事費等を含む		工事費等を除く	
施設全体のコスト		60,388,520 円		59,367,720 円
市民一人当たりの税金の負担額		419 円		409 円
利用１件（又は利用者）当たりのコスト	１人当たり	188,714 円	１人当たり	185,524 円
利用１件（又は利用者）当たりに使われた税金の額	１人当たり	124,519 円	１人当たり	121,329 円

亀ケ崎小学校

☑ 建物状況

施設類型	学校教育施設	施設管理課	企画管理課
所在地	亀ケ崎二丁目 3-55	設置年	2014 年（平成 26 年）
運営形態	直営	建物延床面積	7,473.42 ㎡
貸室の有無	無　（0 室）	主な貸室	－
施設の概要	地上４階建ての小学校です。		

☑ 利用状況（過去 3 年比較）

項目	令和 3 年度	令和 4 年度	令和 5 年度／対前年度比	
利用延べ人数	447 人	456 人	441 人	△15 人
利用件数	－ 件	－ 件	－ 件	－ 件
貸室稼働率	－ %	－ %	－ %	－ %

※児童数

※指定管理の場合は、令和 4 年度実績より市民が実際に利用した数値を記載しています。

☑ コスト状況

（単位：円）

項　目		実　績
収入	使用料収入	0
	その他収入	28,331,791
	（うち工事費充当額）	(0)
	（減免した額）	(0)
	（使用料収入）※指定管理者収入	(0)
	収入計	28,331,791
支出	維持管理費	30,346,532
	燃料費・光熱水費	13,338,221
	施設修繕料	1,499,850
	工事費	0
	指定管理料	0
	その他	15,508,461
	事業運営経費	40,653,101
	支出計	70,999,633
収　支		△42,667,842

※参考までに指定管理者の収入となった使用料収入を記載しています

※収支のマイナス分は税金等一般財源を充当

コストに占める収入の割合



市民一人当たりの税金の負担額

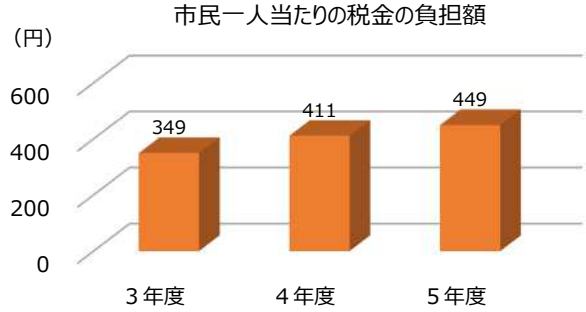

工事費等の影響を除いた場合　（単位：円）

収入計	28,331,791
支出計	70,999,633
収　支	△42,667,842

☑ 令和 5 年度のコスト

※令和 6 年 3 月 3 1 日現在　95,031 人

	工事費等を含む		工事費等を除く	
施設全体のコスト		70,999,633 円		70,999,633 円
市民一人当たりの税金の負担額		449 円		449 円
利用 1 件（又は利用者）当たりのコスト	1 人当たり	160,997 円	1 人当たり	160,997 円
利用 1 件（又は利用者）当たりに使われた税金の額	1 人当たり	96,752 円	1 人当たり	96,752 円

松原小学校

☑ 建物状況

施設類型	学校教育施設	施設管理課	企画管理課
所在地	亀ケ崎五丁目 8-25	設置年	1989 年（昭和 64 年）
運営形態	直営	建物延床面積	7,612.77 ㎡
貸室の有無	無　（0 室）	主な貸室	－
施設の概要	地上 3 階建ての小学校です。		

☑ 利用状況（過去 3 年比較）

項目	令和 3 年度	令和 4 年度	令和 5 年度／対前年度比	
利用延べ人数	494 人	457 人	448 人	△9 人
利用件数	－ 件	－ 件	－ 件	－ 件
貸室稼働率	－ %	－ %	－ %	－ %

※児童数

※指定管理の場合は、令和 4 年度実績より市民が実際に利用した数値を記載しています。

☑ コスト状況

（単位：円）

項　目		実　績
収入	使用料収入	0
	その他収入	28,647,170
	（うち工事費充当額）	(0)
	（減免した額）	(0)
	（使用料収入）※指定管理者収入	(0)
	収入計	28,647,170
支出	維持管理費	26,343,797
	燃料費・光熱水費	12,175,212
	施設修繕料	571,560
	工事費	0
	指定管理料	0
	その他	13,597,025
	事業運営経費	46,805,582
	支出計	73,149,379
収　支		△44,502,209

※参考までに指定管理者の収入となった使用料収入を記載しています

※収支のマイナス分は税金等一般財源を充当

コストに占める収入の割合



市民一人当たりの税金の負担額

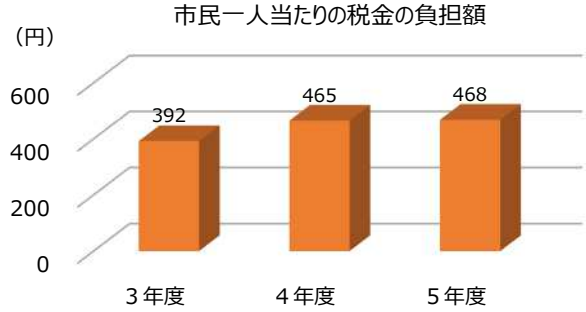

工事費等の影響を除いた場合　（単位：円）

収入計	28,647,170
支出計	73,149,379
収　支	△44,502,209

☑ 令和 5 年度のコスト

※令和 6 年 3 月 3 1 日現在　95,031 人

	工事費等を含む		工事費等を除く	
施設全体のコスト		73,149,379 円		73,149,379 円
市民一人当たりの税金の負担額		468 円		468 円
利用 1 件（又は利用者）当たりのコスト	1 人当たり	163,280 円	1 人当たり	163,280 円
利用 1 件（又は利用者）当たりに使われた税金の額	1 人当たり	99,335 円	1 人当たり	99,335 円

松陵小学校

☑ 建物状況

施設類型	学校教育施設	施設管理課	企画管理課
所在地	住吉町 9-36	設置年	1976 年（昭和 51 年）
運営形態	直営	建物延床面積	5,630.08 ㎡
貸室の有無	無　（0 室）	主な貸室	－
施設の概要	地上３階建ての小学校です。		

☑ 利用状況（過去３年比較）

項目	令和３年度	令和４年度	令和５年度／対前年度比	
利用延べ人数	241 人	240 人	228 人	△12 人
利用件数	－ 件	－ 件	－ 件	－ 件
貸室稼働率	－ %	－ %	－ %	－ %

※児童数

※指定管理の場合は、令和４年度実績より市民が実際に利用した数値を記載しています。

☑ コスト状況

（単位：円）

項　目		実　績
収入	使用料収入	0
	その他収入	14,804,730
	（うち工事費充当額）	(0)
	（減免した額）	(0)
	（使用料収入）※指定管理者収入	(0)
	収入計	14,804,730
支出	維持管理費	19,918,565
	燃料費・光熱水費	9,253,283
	施設修繕料	445,786
	工事費	0
	指定管理料	0
	その他	10,219,496
	事業運営経費	25,717,645
	支出計	45,636,210
収　支		△30,831,480

※参考までに指定管理者の収入となった使用料収入を記載しています

※収支のマイナス分は税金等一般財源を充当

コストに占める収入の割合



市民一人当たりの税金の負担額

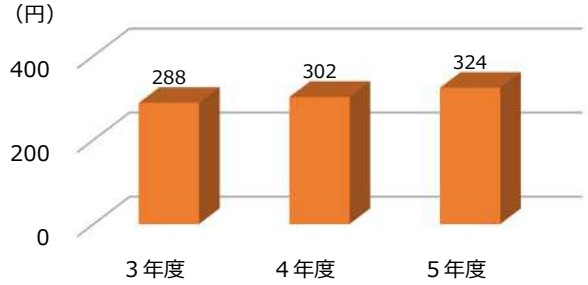

工事費等の影響を除いた場合　（単位：円）

収入計	14,804,730
支出計	45,636,210
収　支	△30,831,480

☑ 令和５年度のコスト

※令和６年３月３１日現在　95,031 人

	工事費等を含む		工事費等を除く	
施設全体のコスト		45,636,210 円		45,636,210 円
市民一人当たりの税金の負担額		324 円		324 円
利用１件（又は利用者）当たりのコスト	１人当たり	200,159 円	１人当たり	200,159 円
利用１件（又は利用者）当たりに使われた税金の額	１人当たり	135,226 円	１人当たり	135,226 円

泉小学校

☑ 建物状況

施設類型	学校教育施設	施設管理課	企画管理課
所在地	東泉町四丁目 4-1	設置年	1980 年（昭和 55 年）
運営形態	直営	建物延床面積	6,014.77 ㎡
貸室の有無	無　（0 室）	主な貸室	－
施設の概要	地上３階建ての小学校です。		

☑ 利用状況（過去３年比較）

項目	令和３年度	令和４年度	令和５年度／対前年度比	
利用延べ人数	307 人	302 人	289 人	△13 人
利用件数	－ 件	－ 件	－ 件	－ 件
貸室稼働率	－ %	－ %	－ %	－ %

※児童数

※指定管理の場合は、令和４年度実績より市民が実際に利用した数値を記載しています。

☑ コスト状況

（単位：円）

項　目		実　績
収入	使用料収入	0
	その他収入	56,091,789
	（うち工事費充当額）	（37,478,000）
	（減免した額）	（0）
	（使用料収入）※指定管理者収入	（0）
	収入計	56,091,789
支出	維持管理費	59,068,902
	燃料費・光熱水費	10,015,237
	施設修繕料	914,100
	工事費	37,588,100
	指定管理料	0
	その他	10,551,465
	事業運営経費	33,646,203
	支出計	92,715,105
収　支		△36,623,316

※参考までに指定管理者の収入となった使用料収入を記載しています

※収支のマイナス分は税金等一般財源を充当

コストに占める収入の割合



市民一人当たりの税金の負担額

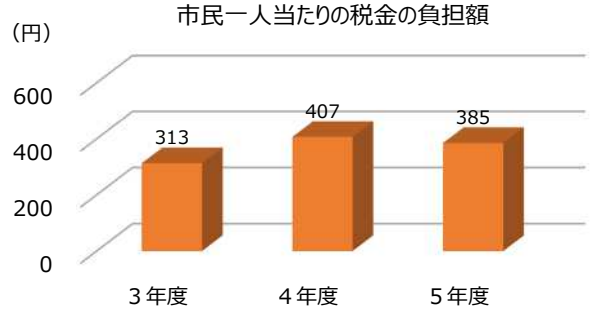

工事費等の影響を除いた場合　（単位：円）

収入計	18,613,789
支出計	55,127,005
収　支	△36,513,216

☑ 令和５年度のコスト

※令和６年３月３１日現在　95,031 人

	工事費等を含む		工事費等を除く	
施設全体のコスト		92,715,105 円		55,127,005 円
市民一人当たりの税金の負担額		385 円		384 円
利用１件（又は利用者）当たりのコスト	１人当たり	320,814 円	１人当たり	190,751 円
利用１件（又は利用者）当たりに使われた税金の額	１人当たり	126,724 円	１人当たり	126,343 円

西荒瀬小学校

☑ 建物状況

施設類型	学校教育施設	施設管理課	企画管理課
所在地	宮海字新林 660	設置年	1999 年（平成 11 年）
運営形態	直営	建物延床面積	4,510.74 ㎡
貸室の有無	無　（0 室）	主な貸室	－
施設の概要	地上２階建ての小学校です。		

☑ 利用状況（過去３年比較）

項目	令和３年度	令和４年度	令和５年度／対前年度比	
利用延べ人数	123 人	123 人	121 人	△2 人
利用件数	－ 件	－ 件	－ 件	－ 件
貸室稼働率	－ %	－ %	－ %	－ %

※児童数

※指定管理の場合は、令和４年度実績より市民が実際に利用した数値を記載しています。

☑ コスト状況

（単位：円）

項　目		実　績
収入	使用料収入	0
	その他収入	8,166,054
	（うち工事費充当額）	(0)
	（減免した額）	(0)
	（使用料収入）※指定管理者収入	(0)
	収入計	8,166,054
支出	維持管理費	19,040,964
	燃料費・光熱水費	8,174,312
	施設修繕料	2,608,650
	工事費	0
	指定管理料	0
	その他	8,258,002
	事業運営経費	19,178,904
	支出計	38,219,868
収　支		△30,053,814

※参考までに指定管理者の収入となった使用料収入を記載しています

※収支のマイナス分は税金等一般財源を充当

コストに占める収入の割合

市民一人当たりの税金の負担額

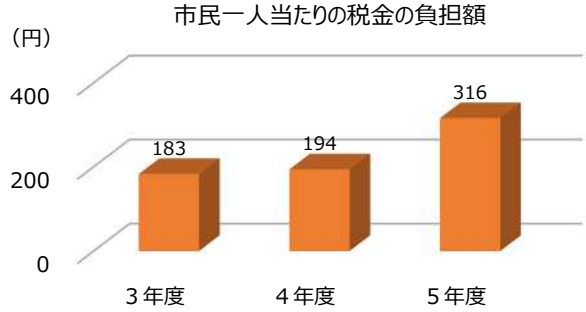

工事費等の影響を除いた場合　（単位：円）

収入計	8,166,054
支出計	38,219,868
収　支	△30,053,814

☑ 令和５年度のコスト

※令和６年３月３１日現在　95,031 人

	工事費等を含む		工事費等を除く	
施設全体のコスト		38,219,868 円		38,219,868 円
市民一人当たりの税金の負担額		316 円		316 円
利用１件（又は利用者）当たりのコスト	１人当たり	315,867 円	１人当たり	315,867 円
利用１件（又は利用者）当たりに使われた税金の額	１人当たり	248,379 円	１人当たり	248,379 円

新堀小学校

☑ 建物状況

施設類型	学校教育施設	施設管理課	企画管理課
所在地	木川字アラコウヤ 32	設置年	1994 年（平成 6 年）
運営形態	直営	建物延床面積	3,840.96 ㎡
貸室の有無	無　（0 室）	主な貸室	－
施設の概要	平屋建ての小学校です。		

☑ 利用状況（過去 3 年比較）

項目	令和 3 年度	令和 4 年度	令和 5 年度／対前年度比	
利用延べ人数	64 人	60 人	52 人	△8 人
利用件数	－ 件	－ 件	－ 件	－ 件
貸室稼働率	－ %	－ %	－ %	－ %

※児童数

※指定管理の場合は、令和 4 年度実績より市民が実際に利用した数値を記載しています。

☑ コスト状況

（単位：円）

項 目			実 績
収入	使用料収入		0
	その他収入		3,761,253
	（うち工事費充当額）		(0)
	（減免した額）		(0)
	（使用料収入）※指定管理者収入		(0)
	収入計		3,761,253
支出	維持管理費		13,611,556
		燃料費・光熱水費	5,631,761
		施設修繕料	1,308,450
		工事費	0
		指定管理料	0
		その他	6,671,345
	事業運営経費		5,671,483
	支出計		19,283,039
収 支			△15,521,786

※参考までに指定管理者の収入となった使用料収入を記載しています

※収支のマイナス分は税金等一般財源を充当

コストに占める収入の割合

市民一人当たりの税金の負担額

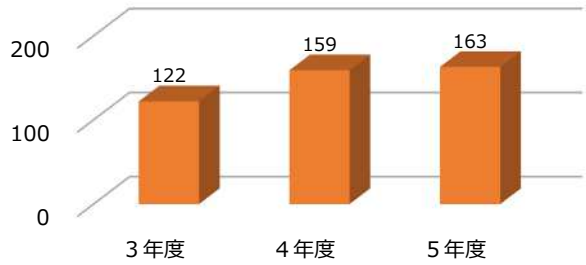

工事費等の影響を除いた場合　（単位：円）

収入計	3,761,253
支出計	19,283,039
収 支	△15,521,786

☑ 令和 5 年度のコスト

※令和 6 年 3 月 3 1 日現在　95,031 人

	工事費等を含む		工事費等を除く	
施設全体のコスト		19,283,039 円		19,283,039 円
市民一人当たりの税金の負担額		163 円		163 円
利用 1 件（又は利用者）当たりのコスト	1 人当たり	370,828 円	1 人当たり	370,828 円
利用 1 件（又は利用者）当たりに使われた税金の額	1 人当たり	298,496 円	1 人当たり	298,496 円

広野小学校

☑ 建物状況

施設類型	学校教育施設	施設管理課	企画管理課
所在地	広野字中通 53	設置年	1977 年（昭和 52 年）
運営形態	直営	建物延床面積	3,096.01 ㎡
貸室の有無	無　（0 室）	主な貸室	－
施設の概要	地上２階建ての小学校です。		

☑ 利用状況（過去３年比較）

項目	令和３年度	令和４年度	令和５年度／対前年度比	
利用延べ人数	74 人	68 人	58 人	△10 人
利用件数	－ 件	－ 件	－ 件	－ 件
貸室稼働率	－ %	－ %	－ %	－ %

※児童数

※指定管理の場合は、令和４年度実績より市民が実際に利用した数値を記載しています。

☑ コスト状況

（単位：円）

項　目		実　績
収入	使用料収入	0
	その他収入	4,124,807
	（うち工事費充当額）	(0)
	（減免した額）	(0)
	（使用料収入）※指定管理者収入	(0)
	収入計	4,124,807
支出	維持管理費	13,152,514
	燃料費・光熱水費	5,445,238
	施設修繕料	1,185,492
	工事費	0
	指定管理料	0
	その他	6,521,784
	事業運営経費	7,032,398
	支出計	20,184,912
収　支		△16,060,105

※参考までに指定管理者の収入となった使用料収入を記載しています

※収支のマイナス分は税金等一般財源を充当

コストに占める収入の割合

市民一人当たりの税金の負担額

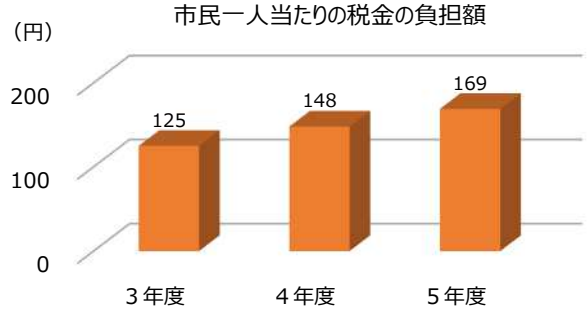

工事費等の影響を除いた場合　（単位：円）

収入計	4,124,807
支出計	20,184,912
収　支	△16,060,105

☑ 令和５年度のコスト

※令和６年３月３１日現在　95,031 人

	工事費等を含む		工事費等を除く	
施設全体のコスト		20,184,912 円		20,184,912 円
市民一人当たりの税金の負担額		169 円		169 円
利用１件（又は利用者）当たりのコスト	１人当たり	348,016 円	１人当たり	348,016 円
利用１件（又は利用者）当たりに使われた税金の額	１人当たり	276,898 円	１人当たり	276,898 円

浜中小学校

☑ 建物状況

施設類型	学校教育施設	施設管理課	企画管理課
所在地	浜中字上村 370-2	設置年	1991 年（平成 3 年）
運営形態	直営	建物延床面積	3,613.58 ㎡
貸室の有無	無　（0 室）	主な貸室	－
施設の概要	地上 2 階建ての小学校です。		

☑ 利用状況（過去 3 年比較）

項目	令和 3 年度	令和 4 年度	令和 5 年度／対前年度比	
利用延べ人数	60 人	59 人	51 人	△8 人
利用件数	－ 件	－ 件	－ 件	－ 件
貸室稼働率	－ %	－ %	－ %	－ %

※児童数

※指定管理の場合は、令和 4 年度実績より市民が実際に利用した数値を記載しています。

☑ コスト状況

（単位：円）

項　目		実　績
収入	使用料収入	0
	その他収入	3,881,239
	（うち工事費充当額）	(0)
	（減免した額）	(0)
	（使用料収入）※指定管理者収入	(0)
	収入計	3,881,239
支出	維持管理費	14,700,870
	燃料費・光熱水費	4,761,799
	施設修繕料	1,728,320
	工事費	0
	指定管理料	0
	その他	8,210,751
	事業運営経費	5,899,042
	支出計	20,599,912
収　支		△16,718,673

※参考までに指定管理者の収入となった使用料収入を記載しています

※収支のマイナス分は税金等一般財源を充当

コストに占める収入の割合

市民一人当たりの税金の負担額

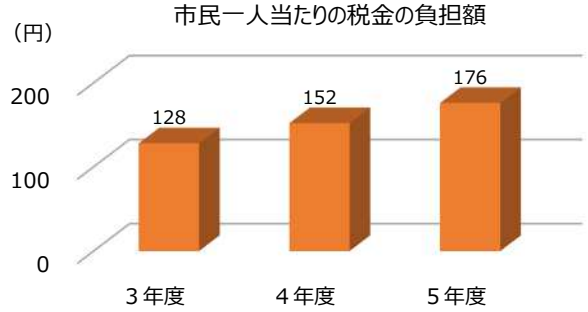

工事費等の影響を除いた場合　（単位：円）

収入計	3,881,239
支出計	20,599,912
収　支	△16,718,673

☑ 令和 5 年度のコスト

※令和 6 年 3 月 3 1 日現在　95,031 人

	工事費等を含む		工事費等を除く	
施設全体のコスト		20,599,912 円		20,599,912 円
市民一人当たりの税金の負担額		176 円		176 円
利用 1 件（又は利用者）当たりのコスト	1 人当たり	403,920 円	1 人当たり	403,920 円
利用 1 件（又は利用者）当たりに使われた税金の額	1 人当たり	327,817 円	1 人当たり	327,817 円

黒森小学校

☑ 建物状況

施設類型	学校教育施設	施設管理課	企画管理課
所在地	黒森字一ノ木 450	設置年	1993 年（平成 5 年）
運営形態	直営	建物延床面積	3,356.49 ㎡
貸室の有無	無　（0 室）	主な貸室	－
施設の概要	地上 2 階建ての小学校です。		

☑ 利用状況（過去 3 年比較）

項目	令和 3 年度	令和 4 年度	令和 5 年度／対前年度比	
利用延べ人数	35 人	42 人	40 人	△2 人
利用件数	－ 件	－ 件	－ 件	－ 件
貸室稼働率	－ %	－ %	－ %	－ %

※児童数

※指定管理の場合は、令和 4 年度実績より市民が実際に利用した数値を記載しています。

☑ コスト状況

（単位：円）

項　目		実　績
収入	使用料収入	0
	その他収入	3,095,492
	（うち工事費充当額）	(0)
	（減免した額）	(0)
	（使用料収入）※指定管理者収入	(0)
	収入計	3,095,492
支出	維持管理費	12,301,395
	燃料費・光熱水費	5,461,137
	施設修繕料	372,900
	工事費	0
	指定管理料	0
	その他	6,467,358
	事業運営経費	5,066,466
	支出計	17,367,861
収　支		△14,272,369

※参考までに指定管理者の収入となった使用料収入を記載しています

※収支のマイナス分は税金等一般財源を充当

コストに占める収入の割合

市民一人当たりの税金の負担額

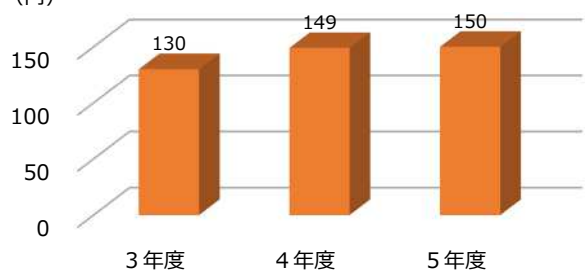

工事費等の影響を除いた場合　（単位：円）

収入計	3,095,492
支出計	17,367,861
収　支	△14,272,369

☑ 令和 5 年度のコスト

※令和 6 年 3 月 3 1 日現在　95,031 人

	工事費等を含む		工事費等を除く	
施設全体のコスト		17,367,861 円		17,367,861 円
市民一人当たりの税金の負担額		150 円		150 円
利用 1 件（又は利用者）当たりのコスト	1 人当たり	434,197 円	1 人当たり	434,197 円
利用 1 件（又は利用者）当たりに使われた税金の額	1 人当たり	356,809 円	1 人当たり	356,809 円

十坂小学校

☑ 建物状況

施設類型	学校教育施設	施設管理課	企画管理課
所在地	坂野辺新田字地続山 987-1	設置年	1988 年（昭和 63 年）
運営形態	直営	建物延床面積	4,857.31 ㎡
貸室の有無	無　（0 室）	主な貸室	－
施設の概要	平屋建ての小学校です。		

☑ 利用状況（過去 3 年比較）

項目	令和 3 年度	令和 4 年度	令和 5 年度／対前年度比	
利用延べ人数	193 人	181 人	175 人	△6 人
利用件数	－ 件	－ 件	－ 件	－ 件
貸室稼働率	－ %	－ %	－ %	－ %

※児童数

※指定管理の場合は、令和 4 年度実績より市民が実際に利用した数値を記載しています。

☑ コスト状況

（単位：円）

項　目		実　績
収入	使用料収入	0
	その他収入	11,128,615
	（うち工事費充当額）	(0)
	（減免した額）	(0)
	（使用料収入）※指定管理者収入	(0)
	収入計	11,128,615
支出	維持管理費	20,753,114
	燃料費・光熱水費	9,216,972
	施設修繕料	3,049,800
	工事費	0
	指定管理料	0
	その他	8,486,342
	事業運営経費	21,913,380
	支出計	42,666,494
収　支		△31,537,879

※参考までに指定管理者の収入となった使用料収入を記載しています

※収支のマイナス分は税金等一般財源を充当

コストに占める収入の割合



市民一人当たりの税金の負担額

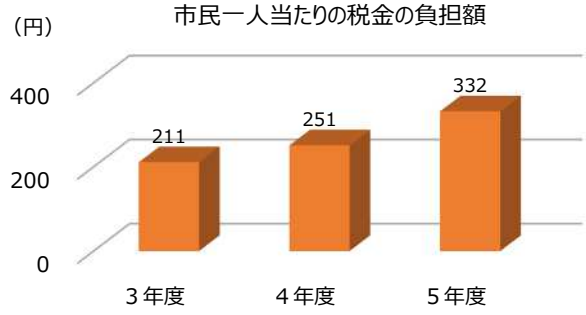

工事費等の影響を除いた場合　（単位：円）

収入計	11,128,615
支出計	42,666,494
収　支	△31,537,879

☑ 令和 5 年度のコスト

※令和 6 年 3 月 3 1 日現在　95,031 人

	工事費等を含む		工事費等を除く	
施設全体のコスト		42,666,494 円		42,666,494 円
市民一人当たりの税金の負担額		332 円		332 円
利用 1 件（又は利用者）当たりのコスト	1 人当たり	243,809 円	1 人当たり	243,809 円
利用 1 件（又は利用者）当たりに使われた税金の額	1 人当たり	180,216 円	1 人当たり	180,216 円

宮野浦小学校

☑ 建物状況

施設類型	学校教育施設	施設管理課	企画管理課
所在地	宮野浦一丁目 11-1	設置年	1977 年（昭和 52 年）
運営形態	直営	建物延床面積	6,602.46 ㎡
貸室の有無	無　（0 室）	主な貸室	－
施設の概要	地上３階建ての小学校です。		

☑ 利用状況（過去３年比較）

項目	令和３年度	令和４年度	令和５年度／対前年度比	
利用延べ人数	349 人	319 人	331 人	12 人
利用件数	－ 件	－ 件	－ 件	－ 件
貸室稼働率	－ %	－ %	－ %	－ %

※児童数

※指定管理の場合は、令和４年度実績より市民が実際に利用した数値を記載しています。

☑ コスト状況

（単位：円）

項　目		実　績
収入	使用料収入	0
	その他収入	21,263,928
	（うち工事費充当額）	(0)
	（減免した額）	(0)
	（使用料収入）※指定管理者収入	(0)
	収入計	21,263,928
支出	維持管理費	25,805,103
	燃料費・光熱水費	9,770,856
	施設修繕料	1,243,660
	工事費	0
	指定管理料	0
	その他	14,790,587
	事業運営経費	34,862,240
	支出計	60,667,343
収　支		△39,403,415

※参考までに指定管理者の収入となった使用料収入を記載しています

※収支のマイナス分は税金等一般財源を充当

コストに占める収入の割合



市民一人当たりの税金の負担額

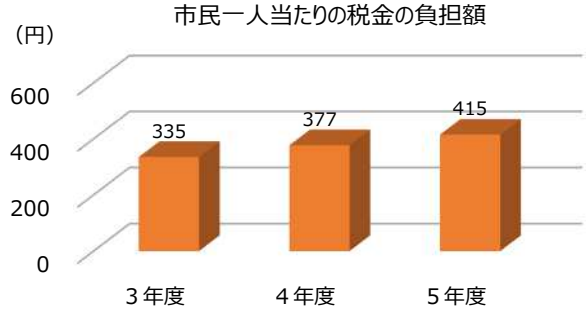

工事費等の影響を除いた場合　（単位：円）

収入計	21,263,928
支出計	60,667,343
収　支	△39,403,415

☑ 令和５年度のコスト

※令和６年３月３１日現在　95,031 人

	工事費等を含む		工事費等を除く	
施設全体のコスト		60,667,343 円		60,667,343 円
市民一人当たりの税金の負担額		415 円		415 円
利用１件（又は利用者）当たりのコスト	１人当たり	183,285 円	１人当たり	183,285 円
利用１件（又は利用者）当たりに使われた税金の額	１人当たり	119,044 円	１人当たり	119,044 円

平田小学校

☑ 建物状況

施設類型	学校教育施設	施設管理課	企画管理課
所在地	荻島字面桜８	設置年	1996 年（平成８年）
運営形態	直営	建物延床面積	4,752.28 ㎡
貸室の有無	無　（0 室）	主な貸室	－
施設の概要	地上２階建ての小学校です。		

☑ 利用状況（過去３年比較）

項目	令和３年度	令和４年度	令和５年度／対前年度比	
利用延べ人数	133 人	134 人	136 人	2 人
利用件数	－ 件	－ 件	－ 件	－ 件
貸室稼働率	－ %	－ %	－ %	－ %

※児童数

※指定管理の場合は、令和４年度実績より市民が実際に利用した数値を記載しています。

☑ コスト状況

（単位：円）

項　目		実　績
収入	使用料収入	140,160
	その他収入	260,908,564
	（うち工事費充当額）	（252,191,000）
	（減免した額）	（0）
	（使用料収入） ※指定管理者収入	（0）
	収入計	261,048,724
支出	維持管理費	303,397,390
	燃料費・光熱水費	8,676,772
	施設修繕料	891,000
	工事費	286,059,400
	指定管理料	0
	その他	7,770,218
	事業運営経費	17,228,551
	支出計	320,625,941
収　支		△59,577,217

※参考までに指定管理者の収入となった使用料収入を記載しています

※収支のマイナス分は税金等一般財源を充当

コストに占める収入の割合



市民一人当たりの税金の負担額

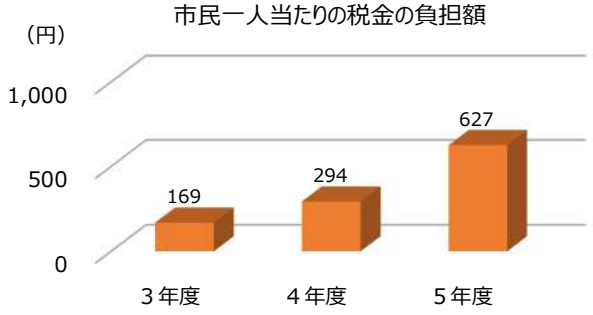

工事費等の影響を除いた場合　（単位：円）

収入計	8,857,724
支出計	34,566,541
収　支	△25,708,817

☑ 令和５年度のコスト

※令和６年３月３１日現在　95,031 人

	工事費等を含む	工事費等を除く
施設全体のコスト	320,625,941 円	34,566,541 円
市民一人当たりの税金の負担額	627 円	271 円
利用１件（又は利用者）当たりのコスト	１人当たり　2,357,544 円	１人当たり　254,166 円
利用１件（又は利用者）当たりに使われた税金の額	１人当たり　438,068 円	１人当たり　189,035 円

鳥海小学校

☑ 建物状況

施設類型	学校教育施設	施設管理課	企画管理課
所在地	本楯字前田 94-1	設置年	1979 年（昭和 54 年）
運営形態	直営	建物延床面積	4,543.23 ㎡
貸室の有無	無　（0 室）	主な貸室	－
施設の概要	地上２階建ての小学校です。		

☑ 利用状況（過去３年比較）

項目	令和３年度	令和４年度	令和５年度／対前年度比	
利用延べ人数	148 人	145 人	135 人	△10 人
利用件数	－ 件	－ 件	－ 件	－ 件
貸室稼働率	－ %	－ %	－ %	－ %

※児童数

※指定管理の場合は、令和４年度実績より市民が実際に利用した数値を記載しています。

☑ コスト状況

（単位：円）

項　目		実　績
収入	使用料収入	0
	その他収入	8,925,119
	（うち工事費充当額）	(0)
	（減免した額）	(0)
	（使用料収入）※指定管理者収入	(0)
	収入計	8,925,119
支出	維持管理費	17,668,447
	燃料費・光熱水費	6,252,899
	施設修繕料	817,300
	工事費	0
	指定管理料	0
	その他	10,598,248
	事業運営経費	17,395,067
	支出計	35,063,514
収　支		△26,138,395

※参考までに指定管理者の収入となった使用料収入を記載しています

※収支のマイナス分は税金等一般財源を充当

コストに占める収入の割合

市民一人当たりの税金の負担額

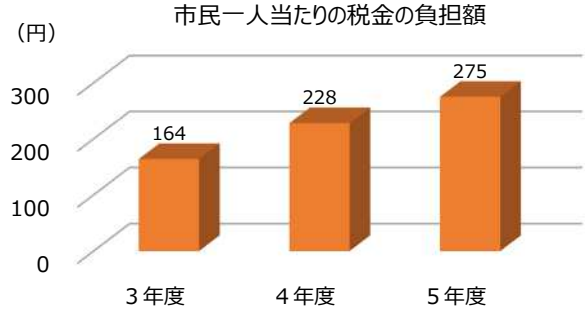

工事費等の影響を除いた場合　（単位：円）

収入計	8,925,119
支出計	35,063,514
収　支	△26,138,395

☑ 令和５年度のコスト

※令和６年３月３１日現在　95,031 人

	工事費等を含む		工事費等を除く	
施設全体のコスト		35,063,514 円		35,063,514 円
市民一人当たりの税金の負担額		275 円		275 円
利用１件（又は利用者）当たりのコスト	１人当たり	259,730 円	１人当たり	259,730 円
利用１件（又は利用者）当たりに使われた税金の額	１人当たり	193,618 円	１人当たり	193,618 円

一條小学校

☑ 建物状況

施設類型	学校教育施設	施設管理課	企画管理課
所在地	寺田字沖 1-1	設置年	1985 年（昭和 60 年）
運営形態	直営	建物延床面積	3,034.00 ㎡
貸室の有無	無　（0 室）	主な貸室	－
施設の概要	地上２階建ての小学校です。		

☑ 利用状況（過去３年比較）

項目	令和３年度	令和４年度	令和５年度／対前年度比	
利用延べ人数	66 人	57 人	58 人	1 人
利用件数	－ 件	－ 件	－ 件	－ 件
貸室稼働率	－ %	－ %	－ %	－ %

※児童数

※指定管理の場合は、令和４年度実績より市民が実際に利用した数値を記載しています。

☑ コスト状況

（単位：円）

項　目		実　績
収入	使用料収入	0
	その他収入	4,336,442
	（うち工事費充当額）	(0)
	（減免した額）	(0)
	（使用料収入）※指定管理者収入	(0)
	収入計	4,336,442
支出	維持管理費	15,000,435
	燃料費・光熱水費	4,863,039
	施設修繕料	2,523,180
	工事費	0
	指定管理料	0
	その他	7,614,216
	事業運営経費	5,023,368
	支出計	20,023,803
収　支		△15,687,361

※参考までに指定管理者の収入となった使用料収入を記載しています

※収支のマイナス分は税金等一般財源を充当

コストに占める収入の割合

市民一人当たりの税金の負担額

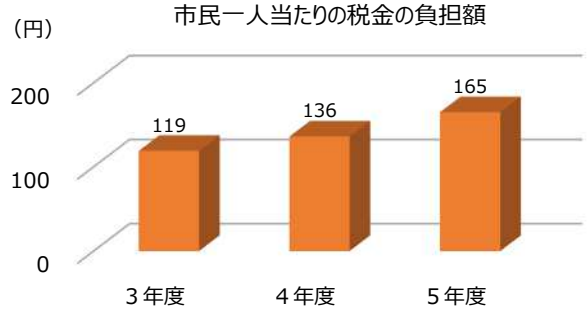

工事費等の影響を除いた場合　（単位：円）

収入計	4,336,442
支出計	20,023,803
収　支	△15,687,361

☑ 令和５年度のコスト

※令和６年３月３１日現在　95,031 人

	工事費等を含む		工事費等を除く	
施設全体のコスト		20,023,803 円		20,023,803 円
市民一人当たりの税金の負担額		165 円		165 円
利用１件（又は利用者）当たりのコスト	１人当たり	345,238 円	１人当たり	345,238 円
利用１件（又は利用者）当たりに使われた税金の額	１人当たり	270,472 円	１人当たり	270,472 円

八幡小学校

☑ 建物状況

施設類型	学校教育施設	施設管理課	企画管理課
所在地	観音寺字古楯 1-1	設置年	1995 年（平成 7 年）
運営形態	直営	建物延床面積	5,470.52 ㎡
貸室の有無	無　（0 室）	主な貸室	－
施設の概要	地上 2 階建ての小学校です。		

☑ 利用状況（過去 3 年比較）

項目	令和 3 年度	令和 4 年度	令和 5 年度／対前年度比	
利用延べ人数	130 人	122 人	112 人	△10 人
利用件数	－ 件	－ 件	－ 件	－ 件
貸室稼働率	－ %	－ %	－ %	－ %

※児童数

※指定管理の場合は、令和 4 年度実績より市民が実際に利用した数値を記載しています。

☑ コスト状況

（単位：円）

項　目		実　績
収入	使用料収入	0
	その他収入	55,666,753
	（うち工事費充当額）	（48,316,000）
	（減免した額）	（0）
	（使用料収入）※指定管理者収入	（0）
	収入計	55,666,753
支出	維持管理費	64,813,060
	燃料費・光熱水費	6,624,021
	施設修繕料	2,886,840
	工事費	48,400,000
	指定管理料	0
	その他	6,902,199
	事業運営経費	10,534,554
	支出計	75,347,614
収　支		△19,680,861

※参考までに指定管理者の収入となった使用料収入を記載しています

※収支のマイナス分は税金等一般財源を充当

コストに占める収入の割合



市民一人当たりの税金の負担額

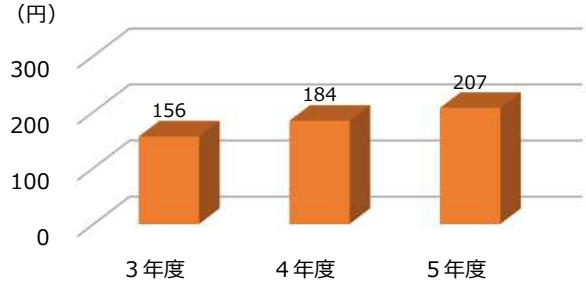

工事費等の影響を除いた場合　（単位：円）

収入計	7,350,753
支出計	26,947,614
収　支	△19,596,861

☑ 令和 5 年度のコスト

※令和 6 年 3 月 3 1 日現在　95,031 人

	工事費等を含む	工事費等を除く
施設全体のコスト	75,347,614 円	26,947,614 円
市民一人当たりの税金の負担額	207 円	206 円
利用 1 件（又は利用者）当たりのコスト	1 人当たり　672,747 円	1 人当たり　240,604 円
利用 1 件（又は利用者）当たりに使われた税金の額	1 人当たり　175,722 円	1 人当たり　174,972 円

松山小学校

☑ 建物状況

施設類型	学校教育施設	施設管理課	企画管理課
所在地	山寺字見初沢 157-1	設置年	1961 年（昭和 36 年）
運営形態	直営	建物延床面積	4,656.62 ㎡
貸室の有無	無　（0 室）	主な貸室	－
施設の概要	地上２階建ての小学校です。		

☑ 利用状況（過去３年比較）

項目	令和３年度	令和４年度	令和５年度／対前年度比	
利用延べ人数	107 人	111 人	111 人	0 人
利用件数	－ 件	－ 件	－ 件	－ 件
貸室稼働率	－ %	－ %	－ %	－ %

※児童数

※指定管理の場合は、令和４年度実績より市民が実際に利用した数値を記載しています。

☑ コスト状況

（単位：円）

項　目		実　績
収入	使用料収入	0
	その他収入	7,454,489
	（うち工事費充当額）	(0)
	（減免した額）	(0)
	（使用料収入）※指定管理者収入	(0)
	収入計	7,454,489
支出	維持管理費	17,465,579
	燃料費・光熱水費	6,602,578
	施設修繕料	790,900
	工事費	0
	指定管理料	0
	その他	10,072,101
	事業運営経費	11,333,704
	支出計	28,799,283
収　支		△21,344,794

※参考までに指定管理者の収入となった使用料収入を記載しています

※収支のマイナス分は税金等一般財源を充当

コストに占める収入の割合



市民一人当たりの税金の負担額

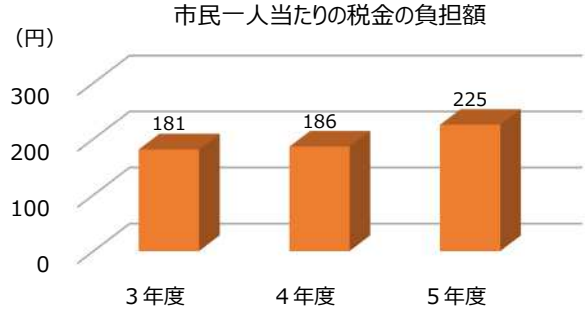

工事費等の影響を除いた場合　（単位：円）

収入計	7,454,489
支出計	28,799,283
収　支	△21,344,794

☑ 令和５年度のコスト

※令和６年３月３１日現在　95,031 人

	工事費等を含む		工事費等を除く	
施設全体のコスト		28,799,283 円		28,799,283 円
市民一人当たりの税金の負担額		225 円		225 円
利用１件（又は利用者）当たりのコスト	１人当たり	259,453 円	１人当たり	259,453 円
利用１件（又は利用者）当たりに使われた税金の額	１人当たり	192,295 円	１人当たり	192,295 円

南平田小学校

☑ 建物状況

施設類型	学校教育施設	施設管理課	企画管理課
所在地	飛鳥字腰巻 99	設置年	1988 年（昭和 63 年）
運営形態	直営	建物延床面積	5,579.00 ㎡
貸室の有無	無　（0 室）	主な貸室	－
施設の概要	地上 3 階建ての小学校です。		

☑ 利用状況（過去 3 年比較）

項目	令和 3 年度	令和 4 年度	令和 5 年度／対前年度比	
利用延べ人数	210 人	209 人	213 人	4 人
利用件数	－ 件	－ 件	－ 件	－ 件
貸室稼働率	－ %	－ %	－ %	－ %

※児童数

※指定管理の場合は、令和 4 年度実績より市民が実際に利用した数値を記載しています。

☑ コスト状況

（単位：円）

項　目		実　績
収入	使用料収入	0
	その他収入	139,003,876
	（うち工事費充当額）	（125,080,000）
	（減免した額）	（0）
	（使用料収入）※指定管理者収入	（0）
	収入計	139,003,876
支出	維持管理費	144,295,422
	燃料費・光熱水費	7,709,717
	施設修繕料	1,897,830
	工事費	125,092,000
	指定管理料	0
	その他	9,595,875
	事業運営経費	15,548,912
	支出計	159,844,334
収　支		△20,840,458

※参考までに指定管理者の収入となった使用料収入を記載しています

※収支のマイナス分は税金等一般財源を充当

コストに占める収入の割合



市民一人当たりの税金の負担額

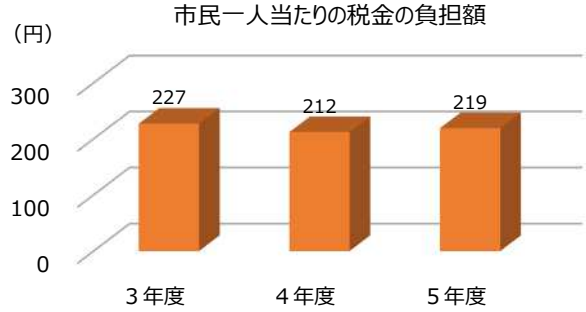

工事費等の影響を除いた場合　（単位：円）

収入計	13,923,876
支出計	34,752,334
収　支	△20,828,458

☑ 令和 5 年度のコスト

※令和 6 年 3 月 3 1 日現在　95,031 人

	工事費等を含む		工事費等を除く	
施設全体のコスト		159,844,334 円		34,752,334 円
市民一人当たりの税金の負担額		219 円		219 円
利用 1 件（又は利用者）当たりのコスト	1 人当たり	750,443 円	1 人当たり	163,156 円
利用 1 件（又は利用者）当たりに使われた税金の額	1 人当たり	97,843 円	1 人当たり	97,786 円

第一中学校

☑ 建物状況

施設類型	学校教育施設	施設管理課	企画管理課
所在地	住吉町 10-70	設置年	1976 年（昭和 51 年）
運営形態	直営	建物延床面積	7,260.26 ㎡
貸室の有無	無　（0 室）	主な貸室	－
施設の概要	地上４階建ての中学校です。		

☑ 利用状況（過去３年比較）

項目	令和３年度	令和４年度	令和５年度／対前年度比	
利用延べ人数	380 人	350 人	320 人	△30 人
利用件数	－ 件	－ 件	－ 件	－ 件
貸室稼働率	－ %	－ %	－ %	－ %

※生徒数

※指定管理の場合は、令和４年度実績より市民が実際に利用した数値を記載しています。

☑ コスト状況

（単位：円）

項　目		実　績
収入	使用料収入	0
	その他収入	22,523,084
	（うち工事費充当額）	(0)
	（減免した額）	(0)
	（使用料収入）※指定管理者収入	(0)
	収入計	22,523,084
支出	維持管理費	29,767,232
	燃料費・光熱水費	7,847,679
	施設修繕料	2,751,430
	工事費	0
	指定管理料	0
	その他	19,168,123
	事業運営経費	54,280,058
	支出計	84,047,290
収　支		△61,524,206

※参考までに指定管理者の収入となった使用料収入を記載しています

※収支のマイナス分は税金等一般財源を充当

コストに占める収入の割合



市民一人当たりの税金の負担額

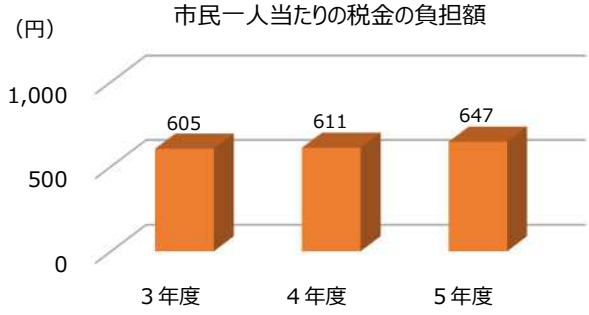

工事費等の影響を除いた場合　（単位：円）

収入計	22,523,084
支出計	83,456,590
収　支	△60,933,506

☑ 令和５年度のコスト

※令和６年３月３１日現在　95,031 人

	工事費等を含む		工事費等を除く	
施設全体のコスト		84,047,290 円		83,456,590 円
市民一人当たりの税金の負担額		647 円		641 円
利用１件（又は利用者）当たりのコスト	１人当たり	262,648 円	１人当たり	260,802 円
利用１件（又は利用者）当たりに使われた税金の額	１人当たり	192,263 円	１人当たり	190,417 円

第二中学校

☑ 建物状況

施設類型	学校教育施設	施設管理課	企画管理課
所在地	新橋四丁目 19-3	設置年	2012 年（平成 24 年）
運営形態	直営	建物延床面積	6,957.07 ㎡
貸室の有無	無　（0 室）	主な貸室	－
施設の概要	地上３階建ての中学校です。		

☑ 利用状況（過去３年比較）

項目	令和３年度	令和４年度	令和５年度／対前年度比	
利用延べ人数	298 人	295 人	305 人	10 人
利用件数	－ 件	－ 件	－ 件	－ 件
貸室稼働率	－ %	－ %	－ %	－ %

※生徒数

※指定管理の場合は、令和４年度実績より市民が実際に利用した数値を記載しています。

☑ コスト状況

（単位：円）

項　目		実　績
収入	使用料収入	0
	その他収入	21,683,700
	（うち工事費充当額）	(0)
	（減免した額）	(0)
	（使用料収入）※指定管理者収入	(0)
	収入計	21,683,700
支出	維持管理費	23,630,092
	燃料費・光熱水費	6,417,826
	施設修繕料	1,903,000
	工事費	0
	指定管理料	0
	その他	15,309,266
	事業運営経費	52,201,040
	支出計	75,831,132
収　支		△54,147,432

※参考までに指定管理者の収入となった使用料収入を記載しています

※収支のマイナス分は税金等一般財源を充当

コストに占める収入の割合



市民一人当たりの税金の負担額

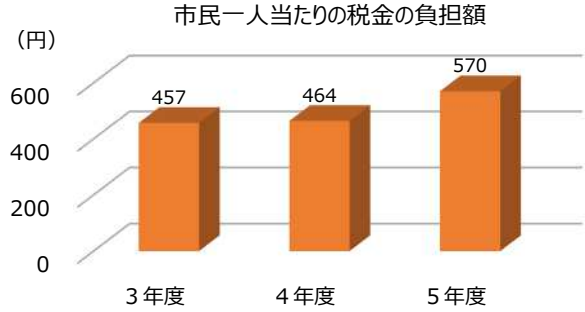

工事費等の影響を除いた場合　（単位：円）

収入計	21,683,700
支出計	75,831,132
収　支	△54,147,432

☑ 令和５年度のコスト

※令和６年３月３１日現在　95,031 人

	工事費等を含む		工事費等を除く	
施設全体のコスト		75,831,132 円		75,831,132 円
市民一人当たりの税金の負担額		570 円		570 円
利用１件（又は利用者）当たりのコスト	１人当たり	248,627 円	１人当たり	248,627 円
利用１件（又は利用者）当たりに使われた税金の額	１人当たり	177,533 円	１人当たり	177,533 円

第三中学校

☑ 建物状況

施設類型	学校教育施設	施設管理課	企画管理課
所在地	松原南 13-1	設置年	1989 年（昭和 64 年）
運営形態	直営	建物延床面積	8,273.09 ㎡
貸室の有無	無　（0 室）	主な貸室	－
施設の概要	地上３階建ての中学校です。		

☑ 利用状況（過去３年比較）

項目	令和３年度	令和４年度	令和５年度／対前年度比	
利用延べ人数	515 人	512 人	510 人	△2 人
利用件数	－ 件	－ 件	－ 件	－ 件
貸室稼働率	－ %	－ %	－ %	－ %

※生徒数

※指定管理の場合は、令和４年度実績より市民が実際に利用した数値を記載しています。

☑ コスト状況

（単位：円）

項　目		実　績
収入	使用料収入	0
	その他収入	95,112,035
	（うち工事費充当額）	（59,903,000）
	（減免した額）	（0）
	（使用料収入）※指定管理者収入	（0）
	収入計	95,112,035
支出	維持管理費	92,318,333
	燃料費・光熱水費	10,296,453
	施設修繕料	2,126,850
	工事費	60,005,000
	指定管理料	0
	その他	19,890,030
	事業運営経費	84,284,674
	支出計	176,603,007
収　支		△81,490,972

※参考までに指定管理者の収入となった使用料収入を記載しています

※収支のマイナス分は税金等一般財源を充当

コストに占める収入の割合



市民一人当たりの税金の負担額

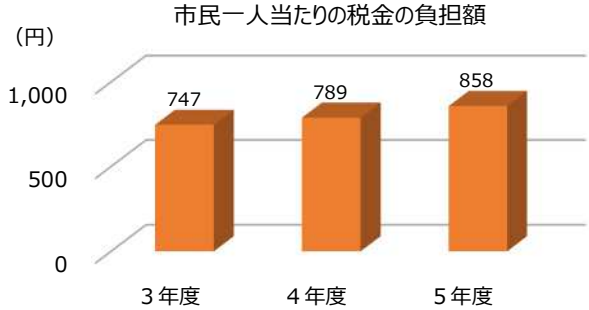

工事費等の影響を除いた場合　（単位：円）

収入計	35,209,035
支出計	116,598,007
収　支	△81,388,972

☑ 令和５年度のコスト

※令和６年３月３１日現在　95,031 人

	工事費等を含む	工事費等を除く
施設全体のコスト	176,603,007 円	116,598,007 円
市民一人当たりの税金の負担額	858 円	856 円
利用１件（又は利用者）当たりのコスト	１人当たり　346,280 円	１人当たり　228,624 円
利用１件（又は利用者）当たりに使われた税金の額	１人当たり　159,786 円	１人当たり　159,586 円

第四中学校

☑ 建物状況

施設類型	学校教育施設	施設管理課	企画管理課
所在地	錦町一丁目 32-1	設置年	1962 年（昭和 37 年）
運営形態	直営	建物延床面積	9,348.56 ㎡
貸室の有無	無　（0 室）	主な貸室	－
施設の概要	地上４階建ての中学校です。		

☑ 利用状況（過去３年比較）

項目	令和３年度	令和４年度	令和５年度／対前年度比	
利用延べ人数	428 人	424 人	409 人	△15 人
利用件数	－ 件	－ 件	－ 件	－ 件
貸室稼働率	－ %	－ %	－ %	－ %

※生徒数

※指定管理の場合は、令和４年度実績より市民が実際に利用した数値を記載しています。

☑ コスト状況

（単位：円）

項　目		実　績
収入	使用料収入	0
	その他収入	28,018,972
	（うち工事費充当額）	(0)
	（減免した額）	(0)
	（使用料収入）※指定管理者収入	(0)
	収入計	28,018,972
支出	維持管理費	32,412,193
	燃料費・光熱水費	9,875,479
	施設修繕料	3,199,636
	工事費	0
	指定管理料	0
	その他	19,337,078
	事業運営経費	67,975,373
	支出計	100,387,566
収　支		△72,368,594

※参考までに指定管理者の収入となった使用料収入を記載しています

※収支のマイナス分は税金等一般財源を充当

コストに占める収入の割合



市民一人当たりの税金の負担額

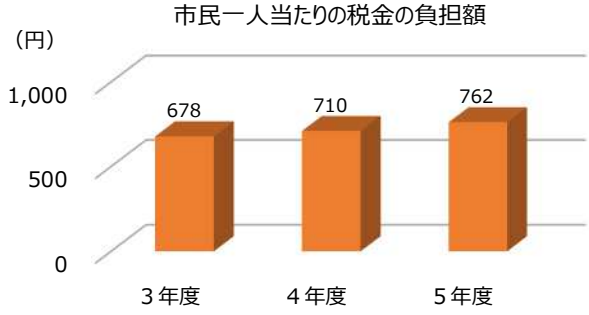

工事費等の影響を除いた場合　（単位：円）

収入計	28,018,972
支出計	100,387,566
収　支	△72,368,594

☑ 令和５年度のコスト

※令和６年３月３１日現在　95,031 人

	工事費等を含む	工事費等を除く
施設全体のコスト	100,387,566 円	100,387,566 円
市民一人当たりの税金の負担額	762 円	762 円
利用１件（又は利用者）当たりのコスト	１人当たり　245,446 円	１人当たり　245,446 円
利用１件（又は利用者）当たりに使われた税金の額	１人当たり　176,940 円	１人当たり　176,940 円

第六中学校

☑ 建物状況

施設類型	学校教育施設	施設管理課	企画管理課
所在地	下安町 13-1	設置年	1985 年（昭和 60 年）
運営形態	直営	建物延床面積	6,615.39 ㎡
貸室の有無	無　（0 室）	主な貸室	－
施設の概要	地上３階建ての中学校です。		

☑ 利用状況（過去３年比較）

項目	令和３年度	令和４年度	令和５年度／対前年度比	
利用延べ人数	352 人	379 人	366 人	△13 人
利用件数	－ 件	－ 件	－ 件	－ 件
貸室稼働率	－ %	－ %	－ %	－ %

※生徒数

※指定管理の場合は、令和４年度実績より市民が実際に利用した数値を記載しています。

☑ コスト状況

（単位：円）

項　目		実　績
収入	使用料収入	760
	その他収入	25,569,453
	（うち工事費充当額）	(0)
	（減免した額）	(0)
	（使用料収入）※指定管理者収入	(0)
	収入計	25,570,213
支出	維持管理費	30,487,357
	燃料費・光熱水費	7,706,652
	施設修繕料	5,119,070
	工事費	0
	指定管理料	0
	その他	17,661,635
	事業運営経費	61,312,474
	支出計	91,799,831
収　支		△66,229,618

※参考までに指定管理者の収入となった使用料収入を記載しています

※収支のマイナス分は税金等一般財源を充当

コストに占める収入の割合



市民一人当たりの税金の負担額

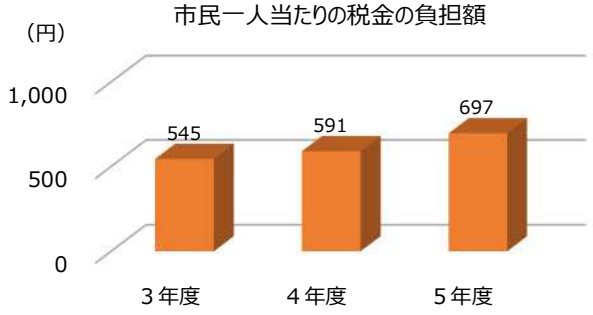

工事費等の影響を除いた場合　（単位：円）

収入計	25,570,213
支出計	91,799,831
収　支	△66,229,618

☑ 令和５年度のコスト

※令和６年３月３１日現在　95,031 人

	工事費等を含む		工事費等を除く	
施設全体のコスト		91,799,831 円		91,799,831 円
市民一人当たりの税金の負担額		697 円		697 円
利用１件（又は利用者）当たりのコスト	１人当たり	250,819 円	１人当たり	250,819 円
利用１件（又は利用者）当たりに使われた税金の額	１人当たり	180,955 円	１人当たり	180,955 円

飛島中学校

☑ 建物状況

施設類型	学校教育施設	施設管理課	企画管理課
所在地	飛島字中村甲 283	設置年	1983 年（昭和 58 年）
運営形態	直営	建物延床面積	1,371.51 ㎡
貸室の有無	無　（0 室）	主な貸室	－
施設の概要	地上２階建ての中学校で、現在は休校中です。		

☑ 利用状況（過去３年比較）

項目	令和３年度	令和４年度	令和５年度／対前年度比	
利用延べ人数	0 人	0 人	0 人	0 人
利用件数	－ 件	－ 件	－ 件	－ 件
貸室稼働率	－ %	－ %	－ %	－ %

※生徒数

※指定管理の場合は、令和４年度実績より市民が実際に利用した数値を記載しています。

☑ コスト状況

（単位：円）

項　目		実　績
収入	使用料収入	0
	その他収入	23,500
	（うち工事費充当額）	(0)
	（減免した額）	(0)
	（使用料収入）※指定管理者収入	(0)
	収入計	23,500
支出	維持管理費	1,789,251
	燃料費・光熱水費	555,275
	施設修繕料	61,600
	工事費	0
	指定管理料	0
	その他	1,172,376
	事業運営経費	0
	支出計	1,789,251
収　支		△1,765,751

※参考までに指定管理者の収入となった使用料収入を記載しています

※収支のマイナス分は税金等一般財源を充当

コストに占める収入の割合

市民一人当たりの税金の負担額

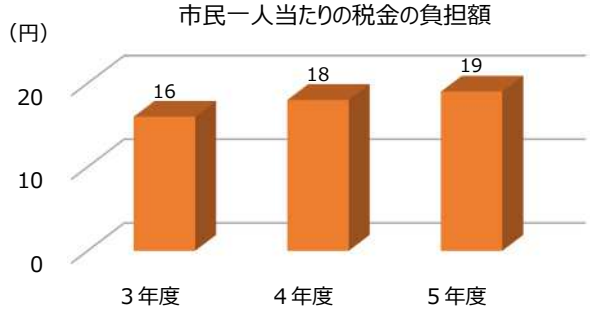

工事費等の影響を除いた場合　（単位：円）

収入計	23,500
支出計	1,789,251
収　支	△1,765,751

☑ 令和５年度のコスト

※令和６年３月３１日現在　95,031 人

	工事費等を含む	工事費等を除く
施設全体のコスト	1,789,251 円	1,789,251 円
市民一人当たりの税金の負担額	19 円	19 円
利用１件（又は利用者）当たりのコスト	１人当たり　－ 円	１人当たり　－ 円
利用１件（又は利用者）当たりに使われた税金の額	１人当たり　－ 円	１人当たり　－ 円

鳥海八幡中学校

☑ 建物状況

施設類型	学校教育施設	施設管理課	企画管理課
所在地	小泉字前田 91-1	設置年	1980 年（昭和 55 年）
運営形態	直営	建物延床面積	5,251.55 ㎡
貸室の有無	無　（0 室）	主な貸室	－
施設の概要	地上３階建ての中学校です。		

☑ 利用状況（過去３年比較）

項目	令和３年度	令和４年度	令和５年度／対前年度比	
利用延べ人数	228 人	218 人	212 人	△6 人
利用件数	－ 件	－ 件	－ 件	－ 件
貸室稼働率	－ %	－ %	－ %	－ %

※生徒数

※指定管理の場合は、令和４年度実績より市民が実際に利用した数値を記載しています。

☑ コスト状況

（単位：円）

項　目		実　績
収入	使用料収入	760
	その他収入	15,284,470
	（うち工事費充当額）	(0)
	（減免した額）	(0)
	（使用料収入）※指定管理者収入	(0)
	収入計	15,285,230
支出	維持管理費	26,777,471
	燃料費・光熱水費	8,688,116
	施設修繕料	1,423,400
	工事費	0
	指定管理料	0
	その他	16,665,955
	事業運営経費	30,465,673
	支出計	57,243,144
収　支		△41,957,914

※参考までに指定管理者の収入となった使用料収入を記載しています

※収支のマイナス分は税金等一般財源を充当

コストに占める収入の割合



市民一人当たりの税金の負担額

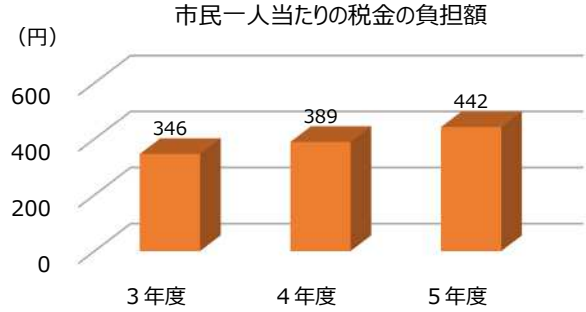

工事費等の影響を除いた場合　（単位：円）

収入計	15,285,230
支出計	55,803,244
収　支	△40,518,014

☑ 令和５年度のコスト

※令和６年３月３１日現在　95,031 人

	工事費等を含む		工事費等を除く	
施設全体のコスト		57,243,144 円		55,803,244 円
市民一人当たりの税金の負担額		442 円		426 円
利用１件（又は利用者）当たりのコスト	１人当たり	270,015 円	１人当たり	263,223 円
利用１件（又は利用者）当たりに使われた税金の額	１人当たり	197,915 円	１人当たり	191,123 円

東部中学校

☑ 建物状況

施設類型	学校教育施設	施設管理課	企画管理課
所在地	飛鳥字堂之後 30	設置年	1973 年（昭和 48 年）
運営形態	直営	建物延床面積	5,793.54 ㎡
貸室の有無	無　（0 室）	主な貸室	－
施設の概要	地上３階建ての中学校です。		

☑ 利用状況（過去３年比較）

項目	令和３年度	令和４年度	令和５年度／対前年度比	
利用延べ人数	215 人	220 人	200 人	△20 人
利用件数	－ 件	－ 件	－ 件	－ 件
貸室稼働率	－ %	－ %	－ %	－ %

※生徒数

※指定管理の場合は、令和４年度実績より市民が実際に利用した数値を記載しています。

☑ コスト状況

（単位：円）

項　目		実　績
収入	使用料収入	194,680
	その他収入	14,291,913
	（うち工事費充当額）	(0)
	（減免した額）	(0)
	（使用料収入）※指定管理者収入	(0)
	収入計	14,486,593
支出	維持管理費	26,760,043
	燃料費・光熱水費	7,757,726
	施設修繕料	1,264,145
	工事費	0
	指定管理料	0
	その他	17,738,172
	事業運営経費	15,121,327
	支出計	41,881,370
収　支		△27,394,777

※参考までに指定管理者の収入となった使用料収入を記載しています

※収支のマイナス分は税金等一般財源を充当

コストに占める収入の割合



市民一人当たりの税金の負担額

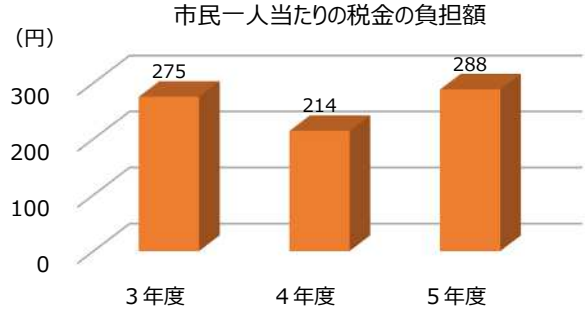

工事費等の影響を除いた場合　（単位：円）

収入計	14,486,593
支出計	39,131,370
収　支	△24,644,777

☑ 令和５年度のコスト

※令和６年３月３１日現在　95,031 人

	工事費等を含む		工事費等を除く	
施設全体のコスト		41,881,370 円		39,131,370 円
市民一人当たりの税金の負担額		288 円		259 円
利用１件（又は利用者）当たりのコスト	１人当たり	209,407 円	１人当たり	195,657 円
利用１件（又は利用者）当たりに使われた税金の額	１人当たり	136,974 円	１人当たり	123,224 円

酒田看護専門学校

☑ 建物状況

施設類型	学校教育施設	施設管理課	看護専門学校事務局
所在地	中町三丁目 7-16	設置年	1992 年（平成 4 年）
運営形態	直営	建物延床面積	1,683.28 ㎡
貸室の有無	無　（0 室）	主な貸室	－
施設の概要	本館 4 階、別館 2 階建ての看護師養成学校です。		

☑ 利用状況（過去 3 年比較）

項目	令和 3 年度	令和 4 年度	令和 5 年度／対前年度比	
利用延べ人数	74 人	78 人	82 人	4 人
利用件数	－ 件	－ 件	－ 件	－ 件
貸室稼働率	－ %	－ %	－ %	－ %

※学生数

※指定管理の場合は、令和 4 年度実績より市民が実際に利用した数値を記載しています。

☑ コスト状況

（単位：円）

項　目		実　績
収入	使用料収入	13,875,137
	その他収入	594,000
	（うち工事費充当額）	(0)
	（減免した額）	(8,153,400)
	（使用料収入）※指定管理者収入	(0)
	収入計	14,469,137
支出	維持管理費	9,456,202
	燃料費・光熱水費	2,913,550
	施設修繕料	469,700
	工事費	0
	指定管理料	0
	その他	6,072,952
	事業運営経費	106,062,433
	支出計	115,518,635
収　支		△101,049,498

※参考までに指定管理者の収入となった使用料収入を記載しています

※収支のマイナス分は税金等一般財源を充当

コストに占める収入の割合

市民一人当たりの税金の負担額

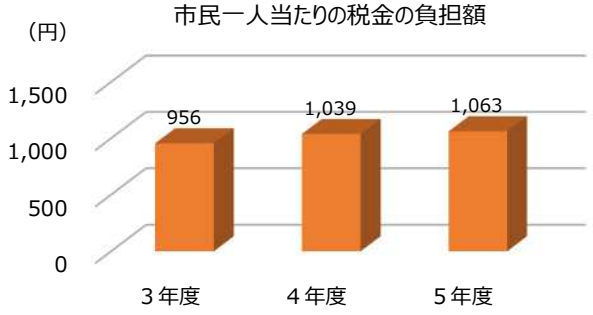

工事費等の影響を除いた場合　（単位：円）

収入計	14,469,137
支出計	115,518,635
収　支	△101,049,498

☑ 令和 5 年度のコスト

※令和 6 年 3 月 3 1 日現在　95,031 人

	工事費等を含む	工事費等を除く
施設全体のコスト	115,518,635 円	115,518,635 円
市民一人当たりの税金の負担額	1,063 円	1,063 円
利用 1 件（又は利用者）当たりのコスト	1 人当たり　5,870 円	1 人当たり　5,870 円
利用 1 件（又は利用者）当たりに使われた税金の額	1 人当たり　5,135 円	1 人当たり　5,135 円

学校給食共同調理場

☑ 建物状況

施設類型	学校教育施設	施設管理課	企画管理課
所在地	飛鳥字堂之後 12-1	設置年	1973 年（昭和 48 年）
運営形態	直営	建物延床面積	311.85 ㎡
貸室の有無	無　（0 室）	主な貸室	－
施設の概要	平屋建ての建物で、小中学校の学校給食調理等の業務を一括処理する施設です。		

☑ 利用状況（過去 3 年比較）

項目	令和 3 年度	令和 4 年度	令和 5 年度／対前年度比	
利用延べ人数	－ 人	－ 人	－ 人	－ 人
利用件数	－ 件	－ 件	－ 件	－ 件
貸室稼働率	－ %	－ %	－ %	－ %

※指定管理の場合は、令和 4 年度実績より市民が実際に利用した数値を記載しています。

☑ コスト状況

（単位：円）

項　目			実　績
収入	使用料収入		0
	その他収入		564,080
	（うち工事費充当額）		(0)
	（減免した額）		(0)
	（使用料収入）※指定管理者収入		(0)
	収入計		564,080
支出	維持管理費		5,427,789
		燃料費・光熱水費	3,178,982
		施設修繕料	501,600
		工事費	0
		指定管理料	0
		その他	1,747,207
	事業運営経費		14,144,011
	支出計		19,571,800
収　支			△19,007,720

※参考までに指定管理者の収入となった使用料収入を記載しています

※収支のマイナス分は税金等一般財源を充当

コストに占める収入の割合

市民一人当たりの税金の負担額

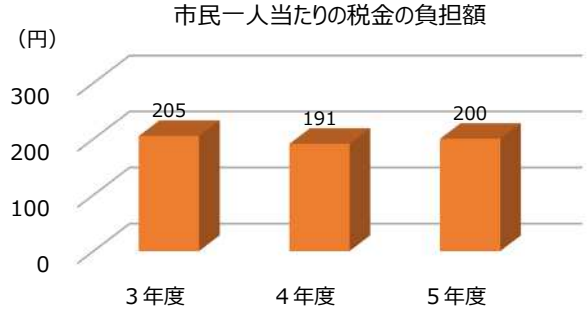

工事費等の影響を除いた場合　（単位：円）

収入計	564,080
支出計	19,571,800
収　支	△19,007,720

☑ 令和 5 年度のコスト　※令和 6 年 3 月 3 1 日現在　95,031 人

	工事費等を含む	工事費等を除く
施設全体のコスト	19,571,800 円	19,571,800 円
市民一人当たりの税金の負担額	200 円	200 円
利用 1 件（又は利用者）当たりのコスト	1 人当たり　－ 円	1 人当たり　－ 円
利用 1 件（又は利用者）当たりに使われた税金の額	1 人当たり　－ 円	1 人当たり　－ 円

教育研修センター

☑ 建物状況

施設類型	学校教育施設	施設管理課	学校教育課
所在地	中央西町 2-59	設置年	1982 年（昭和 57 年）
運営形態	直営	建物延床面積	（総合文化センターに併設）
貸室の有無	無　（0 室）	主な貸室	－
施設の概要	酒田市総合文化センター内にあり、市における教育の充実と振興を図るため、職員研修等を行っています。		

☑ 利用状況（過去 3 年比較）

項目	令和 3 年度	令和 4 年度	令和 5 年度／対前年度比	
利用延べ人数	5,039 人	4,421 人	3,751 人	△670 人
利用件数	323 件	409 件	322 件	△87 件
貸室稼働率	14.80 %	28.20 %	22.09 %	△6.11 %

※指定管理の場合は、令和 4 年度実績より市民が実際に利用した数値を記載しています。

☑ コスト状況

（単位：円）

項 目		実 績
収入	使用料収入	0
	その他収入	0
	（うち工事費充当額）	(0)
	（減免した額）	(0)
	（使用料収入）※指定管理者収入	(0)
	収入計	0
支出	維持管理費	5,599,024
	燃料費・光熱水費	0
	施設修繕料	0
	工事費	0
	指定管理料	0
	その他	5,599,024
	事業運営経費	702,938
	支出計	6,301,962
収 支		△6,301,962

※参考までに指定管理者の収入となった使用料収入を記載しています

※収支のマイナス分は税金等一般財源を充当

コストに占める収入の割合

市民一人当たりの税金の負担額

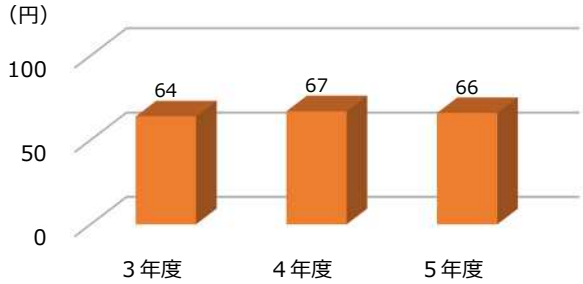

工事費等の影響を除いた場合　（単位：円）

収入計	0
支出計	6,301,962
収 支	△6,301,962

☑ 令和 5 年度のコスト

※令和 6 年 3 月 3 1 日現在　95,031 人

	工事費等を含む	工事費等を除く
施設全体のコスト	6,301,962 円	6,301,962 円
市民一人当たりの税金の負担額	66 円	66 円
利用 1 件（又は利用者）当たりのコスト	1 件当たり　19,571 円	1 件当たり　19,571 円
利用 1 件（又は利用者）当たりに使われた税金の額	1 件当たり　19,571 円	1 件当たり　19,571 円

教育相談室

☑ 建物状況

施設類型	学校教育施設	施設管理課	学校教育課
所在地	中央西町 2-59	設置年	1982 年（昭和 57 年）
運営形態	直営	建物延床面積	（総合文化センターに併設）
貸室の有無	無　（0 室）	主な貸室	－
施設の概要	酒田市総合文化センター内にあり、小中学校における教育相談活動の育成に関することなどを実施しています。		

☑ 利用状況（過去 3 年比較）

項目	令和 3 年度	令和 4 年度	令和 5 年度／対前年度比	
利用延べ人数	1,505 人	2,007 人	2,219 人	202 人
利用件数	335 件	380 件	268 件	△112 件
貸室稼働率	15.40 %	17.40 %	12.25 %	△5.15 %

※指定管理の場合は、令和 4 年度実績より市民が実際に利用した数値を記載しています。

☑ コスト状況

（単位：円）

項 目		実 績
収入	使用料収入	0
	その他収入	0
	（うち工事費充当額）	(0)
	（減免した額）	(0)
	（使用料収入）※指定管理者収入	(0)
	収入計	0
支出	維持管理費	0
	燃料費・光熱水費	0
	施設修繕料	0
	工事費	0
	指定管理料	0
	その他	0
	事業運営経費	4,982,093
	支出計	4,982,093
収 支		△4,982,093

※参考までに指定管理者の収入となった使用料収入を記載しています

※収支のマイナス分は税金等一般財源を充当

コストに占める収入の割合

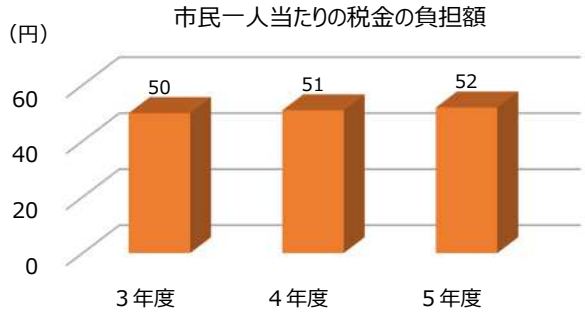

工事費等の影響を除いた場合　（単位：円）

収入計	0
支出計	4,982,093
収 支	△4,982,093

☑ 令和 5 年度のコスト　※令和 6 年 3 月 3 1 日現在　95,031 人

	工事費等を含む	工事費等を除く
施設全体のコスト	4,982,093 円	4,982,093 円
市民一人当たりの税金の負担額	52 円	52 円
利用 1 件（又は利用者）当たりのコスト	1 件当たり　18,590 円	1 件当たり　18,590 円
利用 1 件（又は利用者）当たりに使われた税金の額	1 件当たり　18,590 円	1 件当たり　18,590 円

【その他施設】

主なその他施設位置図

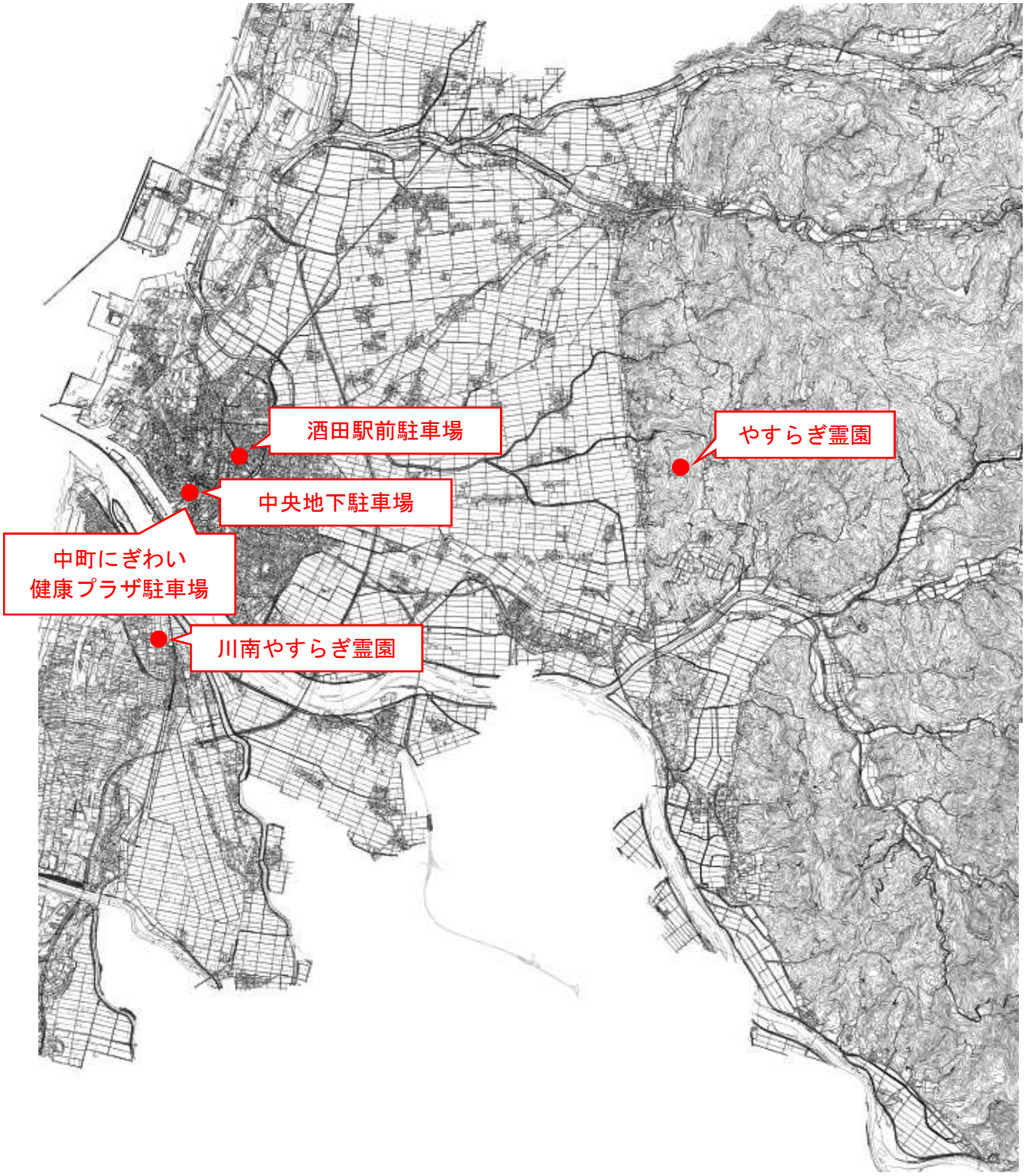

施設名	年度	利用延べ人数	利用延べ件数	稼働率	収入合計（円）	支出（円）			収支（円）
						維持管理経費	事業運営経費	支出合計	
中央地下駐車場	R05	－	31,284 件	－	10,069,344	9,785,765	0	9,785,765	283,579
	R04	－	33,344 件	－	9,384,776	8,854,292	0	8,854,292	530,484
	対前年度	－	△ 2,060 件	－	684,568	931,473	0	931,473	△ 246,905
空港レンタカー駐車場	R05	－	15,606 件	－	4,669,224	136,805	0	136,805	4,532,419
	R04	－	13,667 件	－	4,669,224	146,930	0	146,930	4,522,294
	対前年度	－	1,939 件	－	0	△ 10,125	0	△ 10,125	10,125
中町にぎわい健康プラザ駐車場	R05	－	42,599 件	－	18,027,910	5,464,785	0	5,464,785	12,563,125
	R04	－	32,839 件	－	68,919,491	147,738,860	0	147,738,860	△ 78,819,369
	対前年度	－	9,760 件	－	△ 50,891,581	△ 142,274,075	0	△ 142,274,075	91,382,494
斎場	R05	18,540 人	1,854 件	50.8%	20,441,861	67,895,739	0	67,895,739	△ 47,453,878
	R04	16,890 人	1,689 件	46.4%	18,410,357	67,242,069	0	67,242,069	△ 48,831,712
	対前年度	1,650 人	165 件	4.4%	2,031,504	653,670	0	653,670	1,377,834
やすらぎ霊園管理事務所	R05	－	819 件	96.1%	2,762,910	3,936,014	0	3,936,014	△ 1,173,104
	R04	－	816 件	95.8%	2,794,760	3,800,335	0	3,800,335	△ 1,005,575
	対前年度	－	3 件	0.3%	△ 31,850	135,679	0	135,679	△ 167,529
川南やすらぎ霊園	R05	－	420 件	100.0%	2,202,600	959,929	0	959,929	1,242,671
	R04	－	419 件	99.8%	2,596,550	960,890	0	960,890	1,635,660
	対前年度	－	1 件	0.2%	△ 393,950	△ 961	0	△ 961	△ 392,989
風力発電管理施設	R05	－	－	－	418,365	343,455	74,910	418,365	0
	R04	－	－	－	225,429	150,849	74,580	225,429	0
	対前年度	－	－	－	192,936	192,606	330	192,936	0
酒田駅前駐車場	R05	－	169,842 件	－	13,627,530	8,873,074	4,187,480	13,060,554	566,976
	R04	－	132,486 件	－	9,975,000	8,148,657	4,230,516	12,379,173	△ 2,404,173
	対前年度	－	37,356 件	－	3,652,530	724,417	△ 43,036	681,381	2,971,149
その他施設合計	R05	18,540 人	262,424 件		72,219,744	97,395,566	4,262,390	101,657,956	△ 29,438,212
	R04	16,890 人	215,260 件		116,975,587	237,042,882	4,305,096	241,347,978	△ 124,372,391
	対前年度	1,650 人	47,164 件		△ 44,755,843	△ 139,647,316	△ 42,706	△ 139,690,022	94,934,179

その他施設（8 施設）は、令和 4 年度に比べ収入が 44,756 千円減少したが、支出も 139,690 千円減少したため、収支は 94,934 千円改善している。令和 4 年度に比べ収支が改善している施設は、空港レンタカー駐車場、中町にぎわい健康プラザ駐車場、斎場、酒田駅前駐車場の 4 施設となっている。

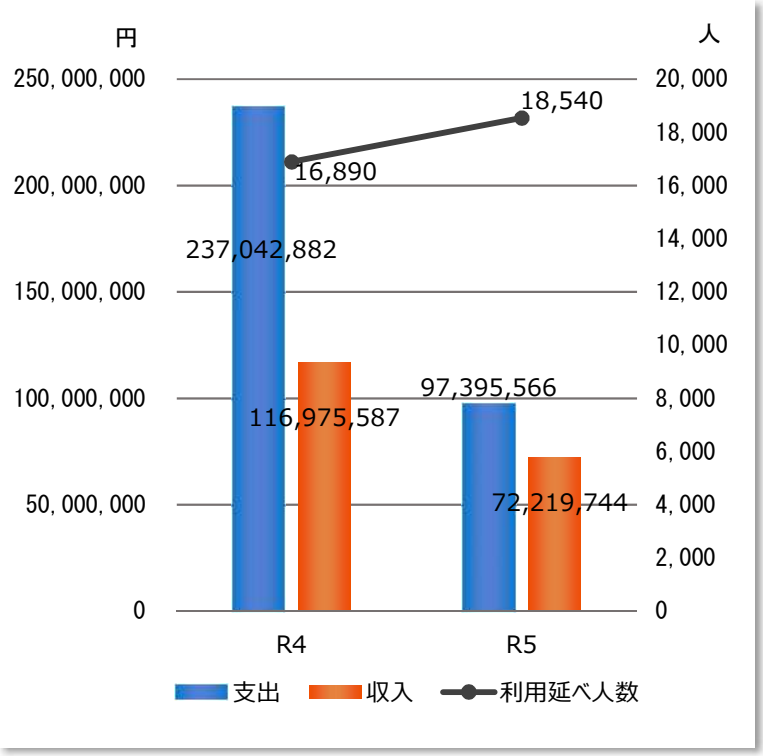

利用延べ人数は 1,650 人（9.8%）増加している。これは、斎場の利用が増加したためである。

利用延べ件数も 47,164 件（21.9%）増加している。その大きな要因は、中町にぎわい健康プラザ駐車場及び酒田駅前駐車場の増加によるものである。

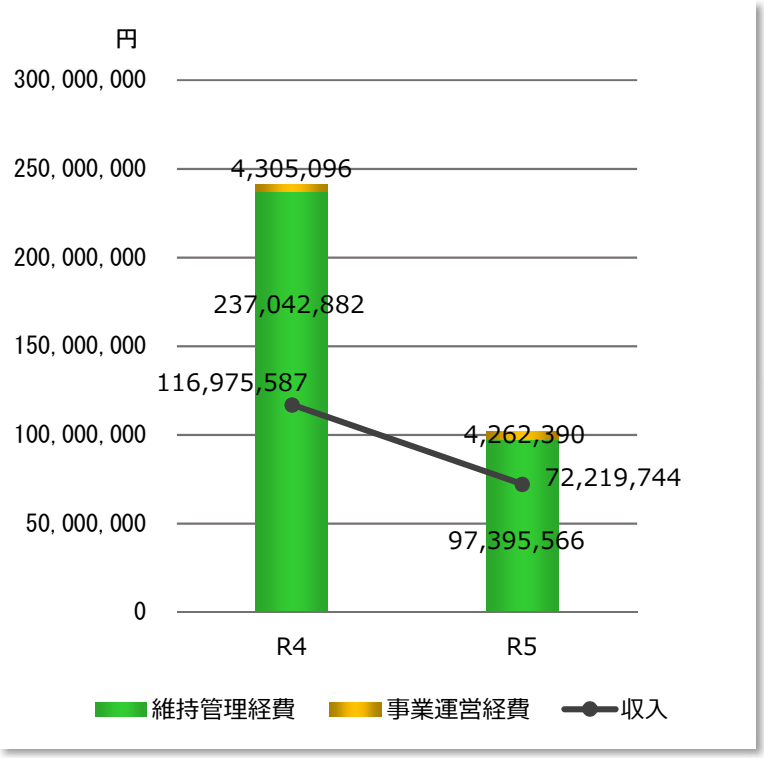

収入が減少した主な要因は、中町にぎわい健康プラザ駐車場の大規模改修工事に伴う基金繰入金が減少したためである。

維持管理経費の減少は、中町にぎわい健康プラザ駐車場における工事請負費の皆減が主な要因となっている。

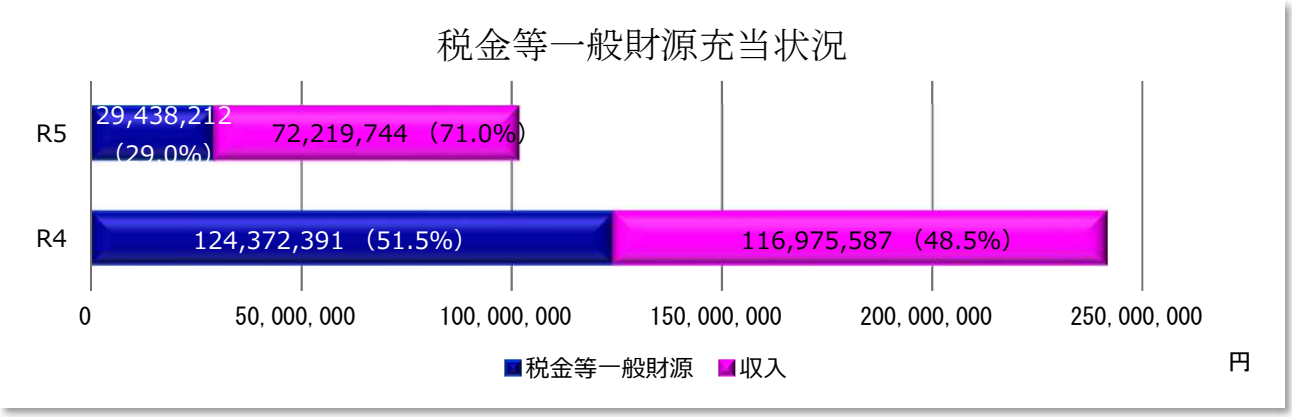

税金等一般財源充当率は、令和 4 年度の 51.5%に対し、令和 5 年度は 29.0%となっている。充当額も 94,934,179 円減少している。

中央地下駐車場

☑ 建物状況

施設類型	その他施設	施設管理課	都市デザイン課
所在地	中町一丁目 5-3	設置年	1978 年（昭和 53 年）
運営形態	直営	建物延床面積	3,122.01 ㎡
貸室の有無	無　（0 室）	主な貸室	－
施設の概要	地下 1 階の駐車場であり、主に商店街や本庁舎、中町庁舎を訪れる方が利用しています。		

☑ 利用状況（過去 3 年比較）

項目	令和 3 年度	令和 4 年度	令和 5 年度／対前年度比	
利用延べ人数	－ 人	－ 人	－ 人	－ 人
利用件数	34,082 件	33,344 件	31,284 件	△2,060 件
貸室稼働率	－ %	－ %	－ %	－ %

※指定管理の場合は、令和 4 年度実績より市民が実際に利用した数値を記載しています。

☑ コスト状況

（単位：円）

項 目		実 績
収入	使用料収入	7,736,550
	その他収入	2,332,794
	（うち工事費充当額）	(0)
	（減免した額）	(4,389,640)
	（使用料収入）※指定管理者収入	(0)
	収入計	10,069,344
支出	維持管理費	9,785,765
	燃料費・光熱水費	1,262,643
	施設修繕料	347,237
	工事費	0
	指定管理料	0
	その他	8,175,885
	事業運営経費	0
	支出計	9,785,765
収 支		283,579

コストに占める収入の割合

市民一人当たりの税金の負担額

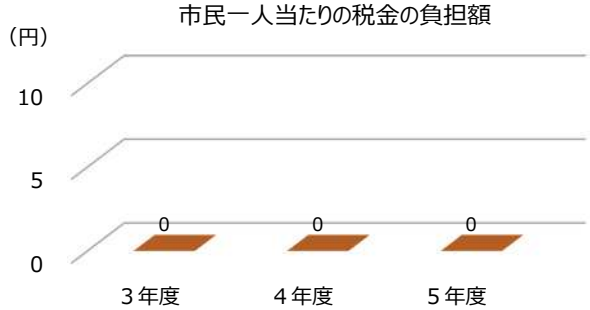

工事費等の影響を除いた場合　（単位：円）

収入計	10,069,344
支出計	9,785,765
収 支	283,579

※参考までに指定管理者の収入となった使用料収入を記載しています

※収支のマイナス分は税金等一般財源を充当

☑ 令和 5 年度のコスト

※令和 6 年 3 月 3 1 日現在　95,031 人

	工事費等を含む	工事費等を除く
施設全体のコスト	9,785,765 円	9,785,765 円
市民一人当たりの税金の負担額	－ 円	－ 円
利用 1 件（又は利用者）当たりのコスト	1 件当たり　313 円	1 件当たり　313 円
利用 1 件（又は利用者）当たりに使われた税金の額	1 件当たり　－ 円	1 件当たり　－ 円

空港レンタカー駐車場

☑ 建物状況

施設類型	その他施設	施設管理課	都市デザイン課
所在地	浜中字村東 883-1	設置年	（建物なし）
運営形態	直営	建物延床面積	－
貸室の有無	無　（0 室）	主な貸室	－
施設の概要	庄内空港近隣の広場式駐車場であり、レンタカーのための駐車場となっています。		

☑ 利用状況（過去 3 年比較）

項目	令和 3 年度	令和 4 年度	令和 5 年度／対前年度比	
利用延べ人数	－ 人	－ 人	－ 人	－ 人
利用件数	8,691 件	13,667 件	15,606 件	1,939 件
貸室稼働率	－ %	－ %	－ %	－ %

※指定管理の場合は、令和 4 年度実績より市民が実際に利用した数値を記載しています。

☑ コスト状況

（単位：円）

項 目		実 績
収入	使用料収入	4,161,438
	その他収入	507,786
	（うち工事費充当額）	(0)
	（減免した額）	(0)
	（使用料収入）※指定管理者収入	(0)
	収入計	4,669,224
支出	維持管理費	136,805
	燃料費・光熱水費	0
	施設修繕料	0
	工事費	0
	指定管理料	0
	その他	136,805
	事業運営経費	0
	支出計	136,805
収 支		4,532,419

※参考までに指定管理者の収入となった使用料収入を記載しています

※収支のマイナス分は税金等一般財源を充当

コストに占める収入の割合

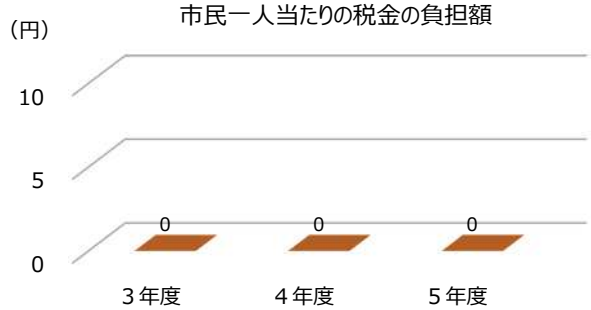

工事費等の影響を除いた場合　（単位：円）

収入計	4,669,224
支出計	136,805
収 支	4,532,419

☑ 令和 5 年度のコスト

※令和 6 年 3 月 3 1 日現在　95,031 人

	工事費等を含む	工事費等を除く
施設全体のコスト	136,805 円	136,805 円
市民一人当たりの税金の負担額	－ 円	－ 円
利用 1 件（又は利用者）当たりのコスト	1 件当たり　9 円	1 件当たり　9 円
利用 1 件（又は利用者）当たりに使われた税金の額	1 件当たり　－ 円	1 件当たり　－ 円

中町にぎわい健康プラザ駐車場

☑ 建物状況

施設類型	その他施設	施設管理課	都市デザイン課
所在地	酒田市中町二丁目 4-12	設置年	2017 年（平成 29 年）
運営形態	直営	建物延床面積	5,930.52 ㎡
貸室の有無	無　（0 室）	主な貸室	－
施設の概要	６階建て立体駐車場であり、主に併設している中町にぎわい健康プラザや周辺施設利用者が駐車しています。		

☑ 利用状況（過去 3 年比較）

項目	令和 3 年度	令和 4 年度	令和 5 年度／対前年度比	
利用延べ人数	－ 人	－ 人	－ 人	－ 人
利用件数	32,225 件	32,839 件	42,599 件	9,760 件
貸室稼働率	－ %	－ %	－ %	－ %

※指定管理の場合は、令和 4 年度実績より市民が実際に利用した数値を記載しています。

☑ コスト状況

（単位：円）

項 目		実 績
収入	使用料収入	14,042,530
	その他収入	3,985,380
	（うち工事費充当額）	(0)
	（減免した額）	(0)
	（使用料収入）※指定管理者収入	(0)
	収入計	18,027,910
支出	維持管理費	5,464,785
	燃料費・光熱水費	1,618,784
	施設修繕料	356,840
	工事費	0
	指定管理料	0
	その他	3,489,161
	事業運営経費	0
	支出計	5,464,785
収 支		12,563,125

※参考までに指定管理者の収入となった使用料収入を記載しています

※収支のマイナス分は税金等一般財源を充当

コストに占める収入の割合

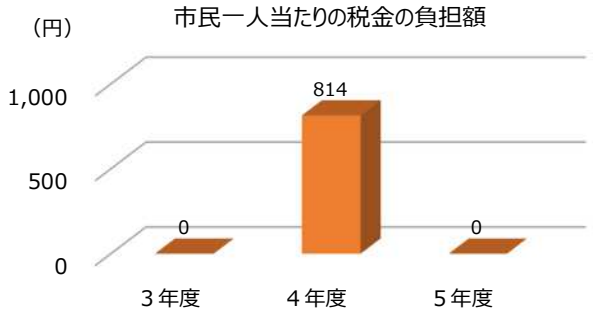

工事費等の影響を除いた場合　（単位：円）

収入計	18,027,910
支出計	5,464,785
収 支	12,563,125

☑ 令和 5 年度のコスト

※令和 6 年 3 月 3 1 日現在　95,031 人

	工事費等を含む	工事費等を除く
施設全体のコスト	5,464,785 円	5,464,785 円
市民一人当たりの税金の負担額	－ 円	－ 円
利用 1 件（又は利用者）当たりのコスト	1 件当たり　128 円	1 件当たり　128 円
利用 1 件（又は利用者）当たりに使われた税金の額	1 件当たり　－ 円	1 件当たり　－ 円

斎場

☑ 建物状況

施設類型	その他施設	施設管理課	環境衛生課
所在地	浜中字八間山 1897	設置年	2017 年（平成 29 年）
運営形態	直営	建物延床面積	1,976.70 ㎡
貸室の有無	無　（0 室）	主な貸室	－
施設の概要	地上 2 階建の建物であり、隣接した利用者用駐車場を備えています。		

☑ 利用状況（過去 3 年比較）

項目	令和 3 年度	令和 4 年度	令和 5 年度／対前年度比	
利用延べ人数	15,910 人	16,890 人	18,540 人	1,650 人
利用件数	1,591 件	1,689 件	1,854 件	165 件
貸室稼働率	43.70 %	46.40 %	50.79 %	4.39 %

※指定管理の場合は、令和 4 年度実績より市民が実際に利用した数値を記載しています。

☑ コスト状況

（単位：円）

項　目			実　績
収入	使用料収入		20,161,000
	その他収入		280,861
	（うち工事費充当額）		(0)
	（減免した額）		(213,000)
	（使用料収入）※指定管理者収入		(0)
	収入計		20,441,861
支出	維持管理費		67,895,739
		燃料費・光熱水費	28,803,740
		施設修繕料	7,681,300
		工事費	0
		指定管理料	0
		その他	31,410,699
	事業運営経費		0
	支出計		67,895,739
収　支			△47,453,878

※参考までに指定管理者の収入となった使用料収入を記載しています

※収支のマイナス分は税金等一般財源を充当

コストに占める収入の割合



市民一人当たりの税金の負担額

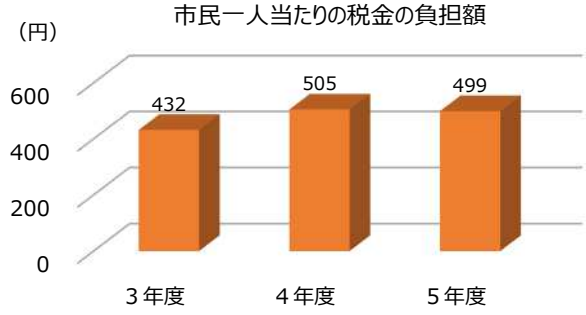

工事費等の影響を除いた場合　（単位：円）

収入計	20,441,861
支出計	67,895,739
収　支	△47,453,878

☑ 令和 5 年度のコスト

※令和 6 年 3 月 3 1 日現在　95,031 人

	工事費等を含む		工事費等を除く	
施設全体のコスト		67,895,739 円		67,895,739 円
市民一人当たりの税金の負担額		499 円		499 円
利用 1 件（又は利用者）当たりのコスト	1 件当たり	36,621 円	1 件当たり	36,621 円
利用 1 件（又は利用者）当たりに使われた税金の額	1 件当たり	25,595 円	1 件当たり	25,595 円

やすらぎ霊園管理事務所

☑ 建物状況

施設類型	その他施設	施設管理課	環境衛生課
所在地	生石字大森山 273	設置年	1983 年（昭和 58 年）
運営形態	直営	建物延床面積	90.61 ㎡
貸室の有無	無　（0 室）	主な貸室	－
施設の概要	平屋建ての建物であり、やすらぎ霊園の日常的な管理を行うための事務所です。		

☑ 利用状況（過去 3 年比較）

項目	令和 3 年度	令和 4 年度	令和 5 年度／対前年度比	
利用延べ人数	－ 人	－ 人	－ 人	－ 人
利用件数	818 件	816 件	819 件	3 件
貸室稼働率	96.00 %	95.80 %	96.13 %	0.33 %

※指定管理の場合は、令和 4 年度実績より市民が実際に利用した数値を記載しています。

☑ コスト状況

（単位：円）

項　目		実　績
収入	使用料収入	880,000
	その他収入	1,882,910
	（うち工事費充当額）	(0)
	（減免した額）	(0)
	（使用料収入）※指定管理者収入	(0)
	収入計	2,762,910
支出	維持管理費	3,936,014
	燃料費・光熱水費	113,753
	施設修繕料	71,500
	工事費	0
	指定管理料	0
	その他	3,750,761
	事業運営経費	0
	支出計	3,936,014
収　支		△1,173,104

※参考までに指定管理者の収入となった使用料収入を記載しています

※収支のマイナス分は税金等一般財源を充当

コストに占める収入の割合



市民一人当たりの税金の負担額

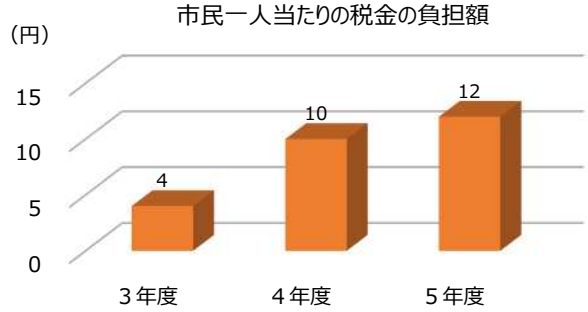

工事費等の影響を除いた場合　（単位：円）

収入計	2,762,910
支出計	3,936,014
収　支	△1,173,104

☑ 令和 5 年度のコスト

※令和 6 年 3 月 3 1 日現在　95,031 人

	工事費等を含む		工事費等を除く	
施設全体のコスト		3,936,014 円		3,936,014 円
市民一人当たりの税金の負担額		12 円		12 円
利用 1 件（又は利用者）当たりのコスト	1 件当たり	4,806 円	1 件当たり	4,806 円
利用 1 件（又は利用者）当たりに使われた税金の額	1 件当たり	1,432 円	1 件当たり	1,432 円

川南やすらぎ霊園

☑ 建物状況

施設類型	その他施設	施設管理課	環境衛生課
所在地	坂野辺新田字東狢山 630	設置年	（建物なし）
運営形態	直営	建物延床面積	－
貸室の有無	無　（0 室）	主な貸室	－
施設の概要	市民霊園であり、建物はありません。		

☑ 利用状況（過去 3 年比較）

項目	令和 3 年度	令和 4 年度	令和 5 年度／対前年度比	
利用延べ人数	－ 人	－ 人	－ 人	－ 人
利用件数	418 件	419 件	420 件	1 件
貸室稼働率	99.50 %	99.80 %	100.00 %	0.20 %

※指定管理の場合は、令和 4 年度実績より市民が実際に利用した数値を記載しています。

☑ コスト状況

（単位：円）

項目		実績
収入	使用料収入	800,000
	その他収入	1,402,600
	（うち工事費充当額）	(0)
	（減免した額）	(0)
	（使用料収入）※指定管理者収入	(0)
	収入計	2,202,600
支出	維持管理費	959,929
	燃料費・光熱水費	37,422
	施設修繕料	0
	工事費	0
	指定管理料	0
	その他	922,507
	事業運営経費	0
	支出計	959,929
収　支		1,242,671

※参考までに指定管理者の収入となった使用料収入を記載しています

※収支のマイナス分は税金等一般財源を充当

コストに占める収入の割合



市民一人当たりの税金の負担額

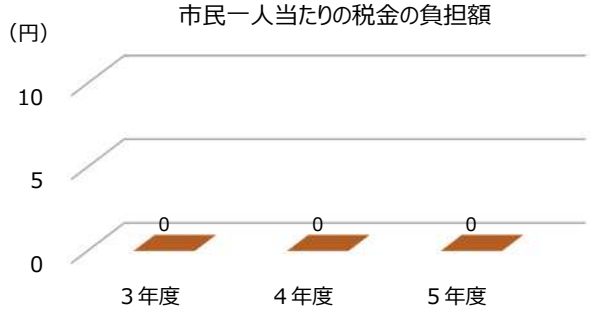

工事費等の影響を除いた場合　（単位：円）

収入計	2,202,600
支出計	959,929
収　支	1,242,671

☑ 令和 5 年度のコスト

※令和 6 年 3 月 3 1 日現在　95,031 人

	工事費等を含む	工事費等を除く
施設全体のコスト	959,929 円	959,929 円
市民一人当たりの税金の負担額	－ 円	－ 円
利用 1 件（又は利用者）当たりのコスト	1 件当たり　2,286 円	1 件当たり　2,286 円
利用 1 件（又は利用者）当たりに使われた税金の額	1 件当たり　－ 円	1 件当たり　－ 円

風力発電管理施設

☑ 建物状況

施設類型	その他施設	施設管理課	商工港湾課
所在地	十里塚字高砂子 57-1	設置年	2021 年（令和 3 年）
運営形態	直営	建物延床面積	158.64 ㎡
貸室の有無	無　（0 室）	主な貸室	－
施設の概要	平屋建ての建物であり、酒田市十里塚風力発電所の現場事務所として使用しています。（十里塚自治会館と合築）		

☑ 利用状況（過去 3 年比較）

項目	令和 3 年度	令和 4 年度	令和 5 年度／対前年度比	
利用延べ人数	－ 人	－ 人	－ 人	－ 人
利用件数	－ 件	－ 件	－ 件	－ 件
貸室稼働率	－ %	－ %	－ %	－ %

※指定管理の場合は、令和 4 年度実績より市民が実際に利用した数値を記載しています。

☑ コスト状況

（単位：円）

項　目		実　績
収入	使用料収入	0
	その他収入	418,365
	（うち工事費充当額）	(0)
	（減免した額）	(0)
	（使用料収入）※指定管理者収入	(0)
	収入計	418,365
支出	維持管理費	343,455
	燃料費・光熱水費	0
	施設修繕料	202,400
	工事費	0
	指定管理料	0
	その他	141,055
	事業運営経費	74,910
	支出計	418,365
収　支		0

※参考までに指定管理者の収入となった使用料収入を記載しています

※収支のマイナス分は税金等一般財源を充当

コストに占める収入の割合



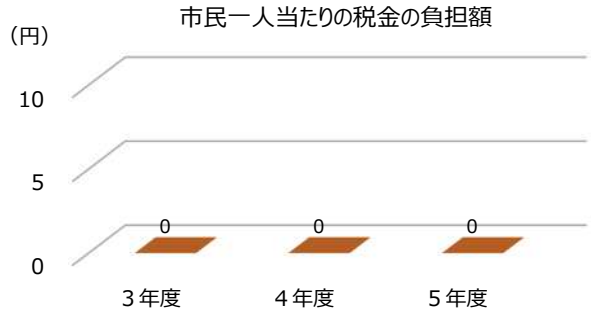

工事費等の影響を除いた場合　（単位：円）

収入計	418,365
支出計	418,365
収　支	0

☑ 令和 5 年度のコスト　※令和 6 年 3 月 3 1 日現在　95,031 人

	工事費等を含む	工事費等を除く
施設全体のコスト	418,365 円	418,365 円
市民一人当たりの税金の負担額	－ 円	－ 円
利用 1 件（又は利用者）当たりのコスト	1 人当たり　－ 円	－ 　－ 円
利用 1 件（又は利用者）当たりに使われた税金の額	1 人当たり　－ 円	－ 　－ 円

酒田駅前駐車場

☑ 建物状況

施設類型	その他施設	施設管理課	社会教育課
所在地	幸町一丁目 10-1	設置年	2022 年（令和 4 年）
運営形態	指定管理	建物延床面積	6,674.23 ㎡
貸室の有無	無　（0 室）	主な貸室	－
施設の概要	鉄骨 5 階建て、屋上面ありの市営駐車場を中心とした複合施設であり、民間施設とも連結しています。令和 4 年 4 月 30 日より営業開始し、月極利用はマンション契約者のみが対象です。		

☑ 利用状況（過去 3 年比較）

項目	令和 3 年度	令和 4 年度	令和 5 年度／対前年度比	
利用延べ人数	－ 人	－ 人	－ 人	－ 人
利用件数	－ 件	132,486 件	169,842 件	37,356 件
貸室稼働率	－ %	－ %	－ %	－ %

※指定管理の場合は、令和 4 年度実績より市民が実際に利用した数値を記載しています。

☑ コスト状況

（単位：円）

項　目		実　績
収入	使用料収入	13,627,530
	その他収入	0
	（うち工事費充当額）	(0)
	（減免した額）	(0)
	（使用料収入）※指定管理者収入	(0)
	収入計	13,627,530
支出	維持管理費	8,873,074
	燃料費・光熱水費	2,573,779
	施設修繕料	0
	工事費	0
	指定管理料	1,316,619
	その他	4,982,676
	事業運営経費	4,187,480
	支出計	13,060,554
収　支		566,976

※参考までに指定管理者の収入となった使用料収入を記載しています

※収支のマイナス分は税金等一般財源を充当

コストに占める収入の割合

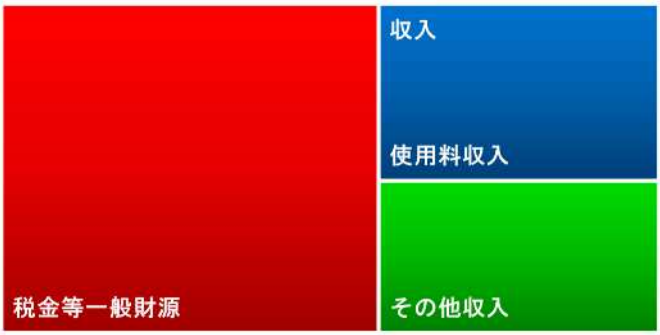

市民一人当たりの税金の負担額

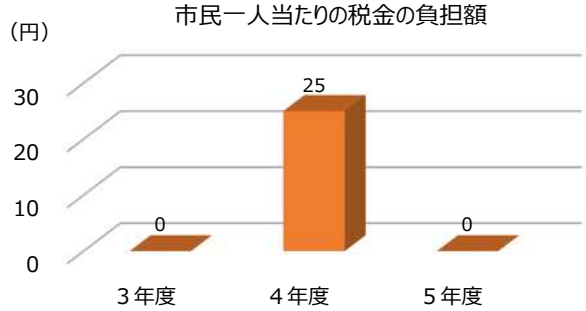

工事費等の影響を除いた場合　（単位：円）

収入計	13,627,530
支出計	13,060,554
収　支	566,976

☑ 令和 5 年度のコスト

※令和 6 年 3 月 3 1 日現在　95,031 人

	工事費等を含む	工事費等を除く
施設全体のコスト	13,060,554 円	13,060,554 円
市民一人当たりの税金の負担額	－ 円	－ 円
利用 1 件（又は利用者）当たりのコスト	1 件当たり　77 円	1 件当たり　77 円
利用 1 件（又は利用者）当たりに使われた税金の額	1 件当たり　－ 円	1 件当たり　－ 円

【参考資料】 公共施設に係るコストのまとめ

（１）施設分類別の収入

（千円）

施設分類	使用料（A）	減免額（B）	使用料収入（C）（A-B）	その他収入（D）	収入（E）（C+D）
行政施設	2,095	2,092	3	16,391	16,394
生涯学習施設	13,788	9,717	4,071	235	4,306
集会施設	49,720	22,796	26,924	6,809	33,733
コミュニティ施設	44,433	37,776	6,657	7,915	14,572
産業系施設	930	68	863	4,421	5,284
保養観光施設	20,196	0	20,196	36,486	56,682
文化施設	1,786	591	1,195	26,917	28,112
ｽﾎﾟｰﾂ･ﾚｸﾘｴｰｼｮﾝ施設	29,515	11,209	18,306	1,040,404	1,058,710
保健福祉施設	12,115	3,122	8,993	17,288	26,281
子育て支援施設	0	0	0	143,321	143,321
学校教育施設	22,365	8,153	14,211	947,565	961,776
その他施設	66,012	4,603	61,409	10,811	72,220
合計	262,955	100,127	162,828	2,258,563	2,421,391

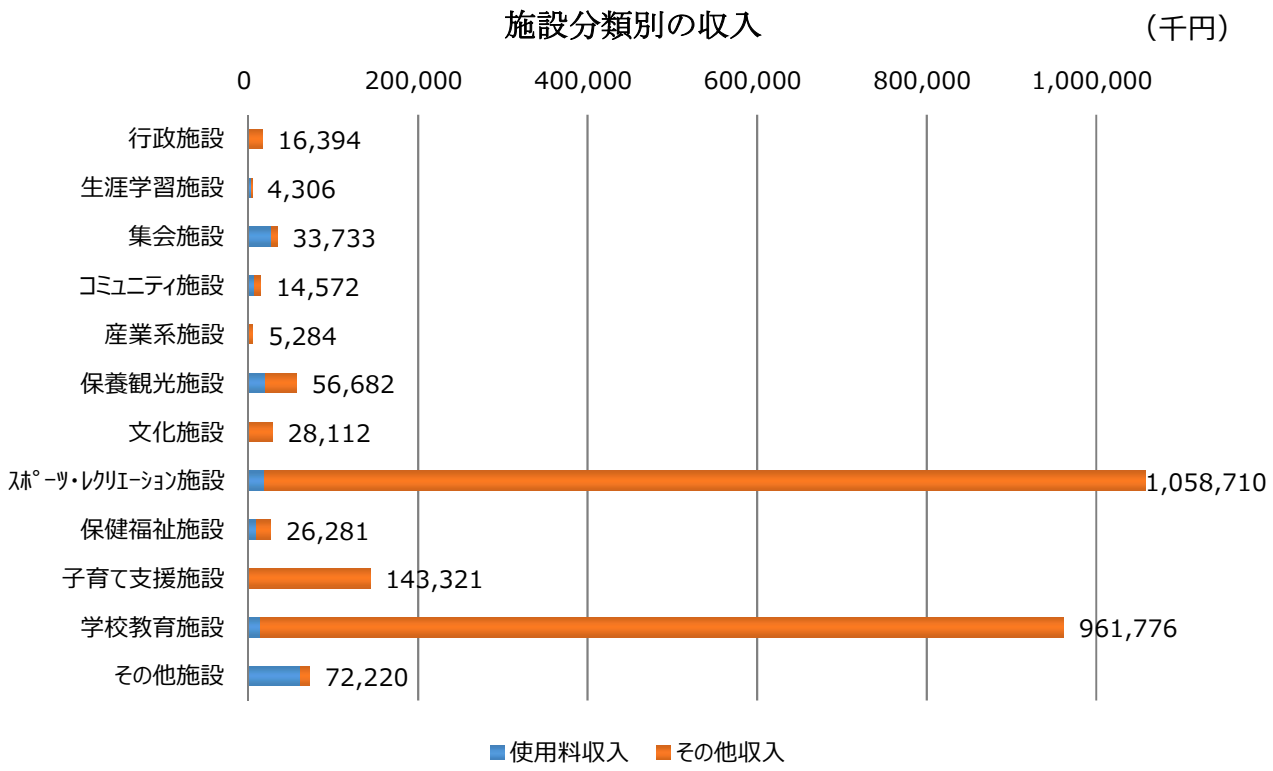

（２）施設分類別の支出

（千円）

施設分類	維持管理経費（F）					事業運営経費（G）	支出（H）（F＋G）
	燃料費・光熱水費	修繕費	委託料	工事費	その他		
行政施設	66,412	11,985	97,319	5,610	20,983	7,284	209,593
生涯学習施設	9,692	4,947	70,306	0	7,428	0	92,373
集会施設	73,093	15,166	156,560	0	59,583	8,728	313,130
コミュニティ施設	36,282	22,236	161,427	0	6,933	0	226,878
産業系施設	4,589	2,002	13,672	0	435	278	20,976
保養観光施設	9,237	15,809	69,752	33,979	7,538	0	136,315
文化施設	21,318	3,784	213,286	52,558	23,381	252,101	566,428
ｽﾎﾟｰﾂ･ﾚｸﾘｴｰｼｮﾝ施設	34,492	22,727	278,163	1,684,221	18,175	0	2,037,778
保健福祉施設	30,869	5,064	52,404	11,385	25,000	63,517	188,239
子育て支援施設	33,098	2,544	8,129	9,240	10,754	499,291	563,056
学校教育施設	240,738	57,257	88,439	557,145	257,610	923,611	2,124,800
その他施設	34,410	8,659	44,445	0	9,881	4,263	101,658
合計	594,230	172,180	1,253,902	2,354,138	447,701	1,759,073	6,581,224

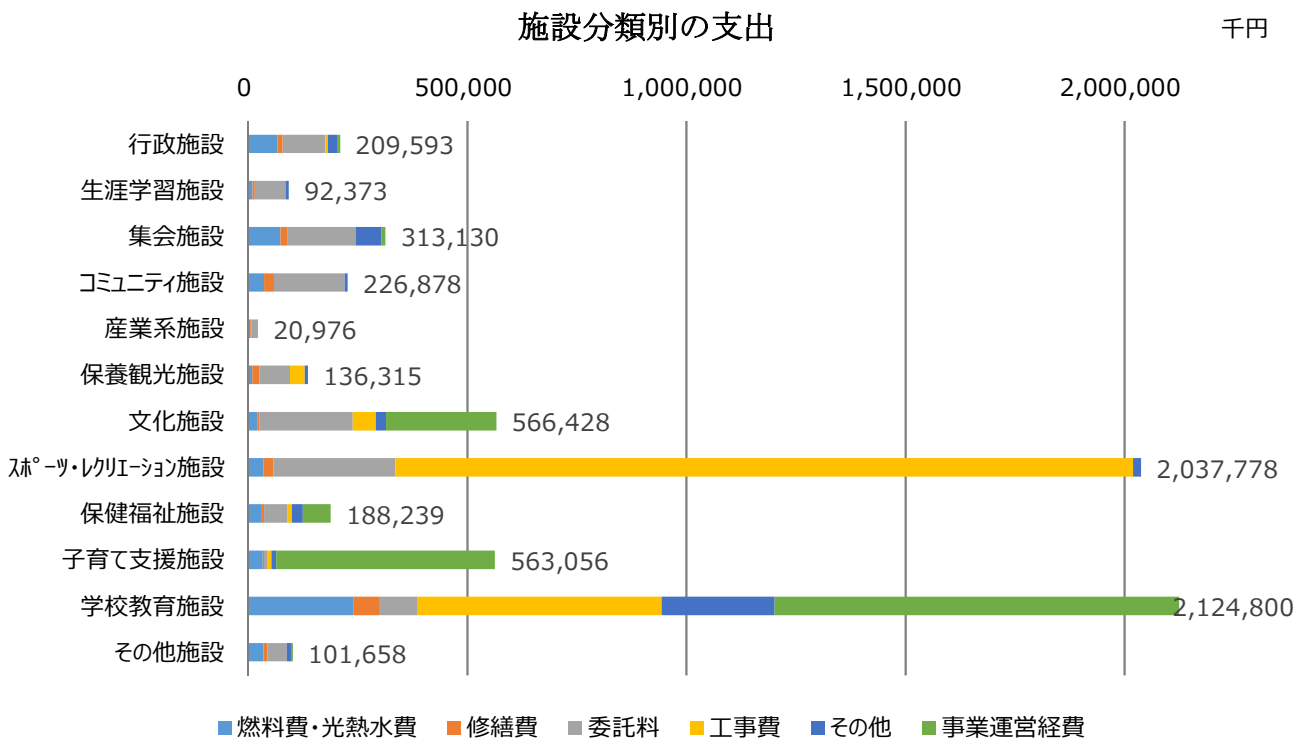

（３）施設分類別の収支

（千円）

施設分類	収入（E）	支出（H）	収支（E-H）
行政施設	16,394	209,593	△ 193,199
生涯学習施設	4,306	92,373	△ 88,067
集会施設	33,733	313,130	△ 279,397
コミュニティ施設	14,572	226,878	△ 212,306
産業系施設	5,284	20,976	△ 15,692
保養観光施設	56,682	136,315	△ 79,633
文化施設	28,112	566,428	△538,316
ｽﾎﾟｰﾂ･ﾚｸﾘｴｰｼｮﾝ施設	1,058,710	2,037,778	△ 979,068
保健福祉施設	26,281	188,239	△ 161,958
子育て支援施設	143,321	563,056	△ 419,735
学校教育施設	961,776	2,124,800	△ 1,163,024
その他施設	72,220	101,658	△ 29,438
合計	2,421,391	6,581,224	△ 4,159,833

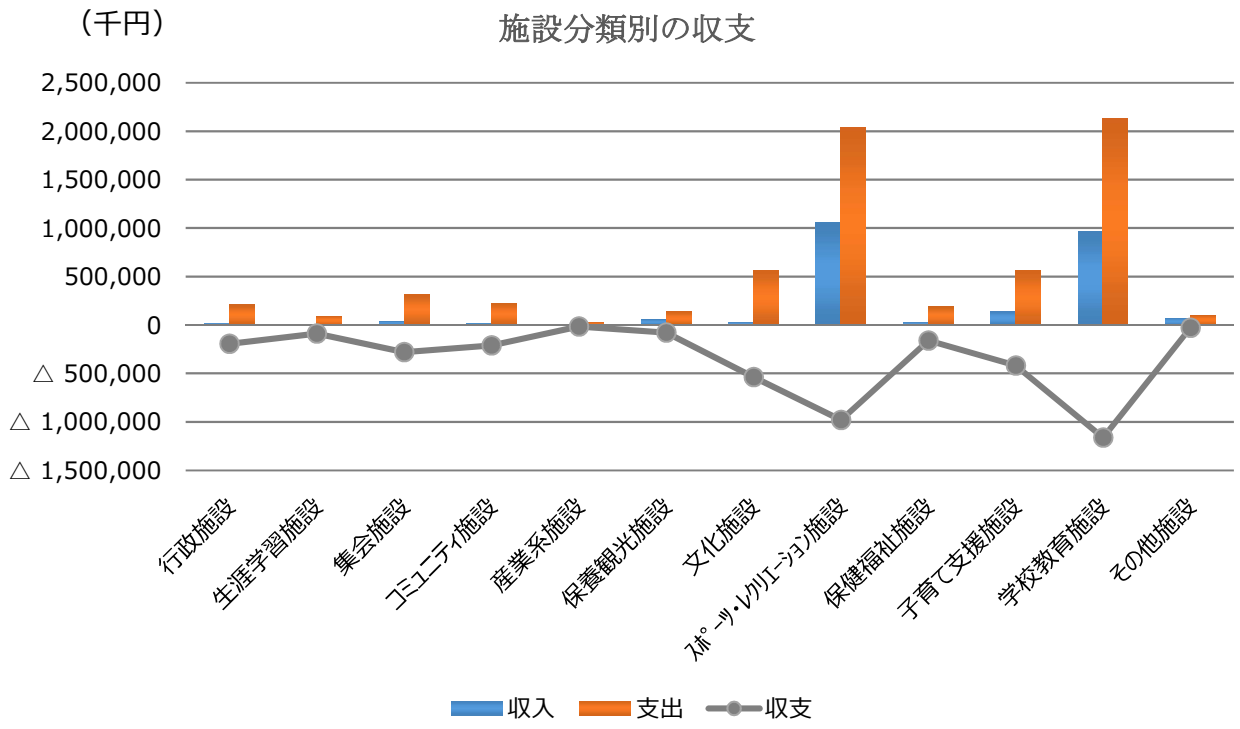

（４）施設分類別の税金等一般財源充当割合

（千円）

施設分類	使用料収入	その他収入	税金等一般財源	税金等一般財源充当割合（%）
行政施設	3	16,391	193,199	92.2%
生涯学習施設	4,071	235	88,067	95.3%
集会施設	26,924	6,809	279,397	89.2%
コミュニティ施設	6,657	7,915	212,306	93.6%
産業系施設	863	4,421	15,692	74.8%
保養観光施設	20,196	36,486	79,633	58.4%
文化施設	1,195	26,917	538,316	95.0%
ｽﾎﾟｰﾂ･ﾚｸﾘｴｰｼｮﾝ施設	18,306	1,040,404	979,068	48.0%
保健福祉施設	8,993	17,288	161,958	86.0%
子育て支援施設	0	143,321	419,735	74.5%
学校教育施設	14,211	947,565	1,163,024	54.7%
その他施設	61,409	10,811	29,438	29.0%
合計	162,828	2,258,563	4,159,833	63.2%

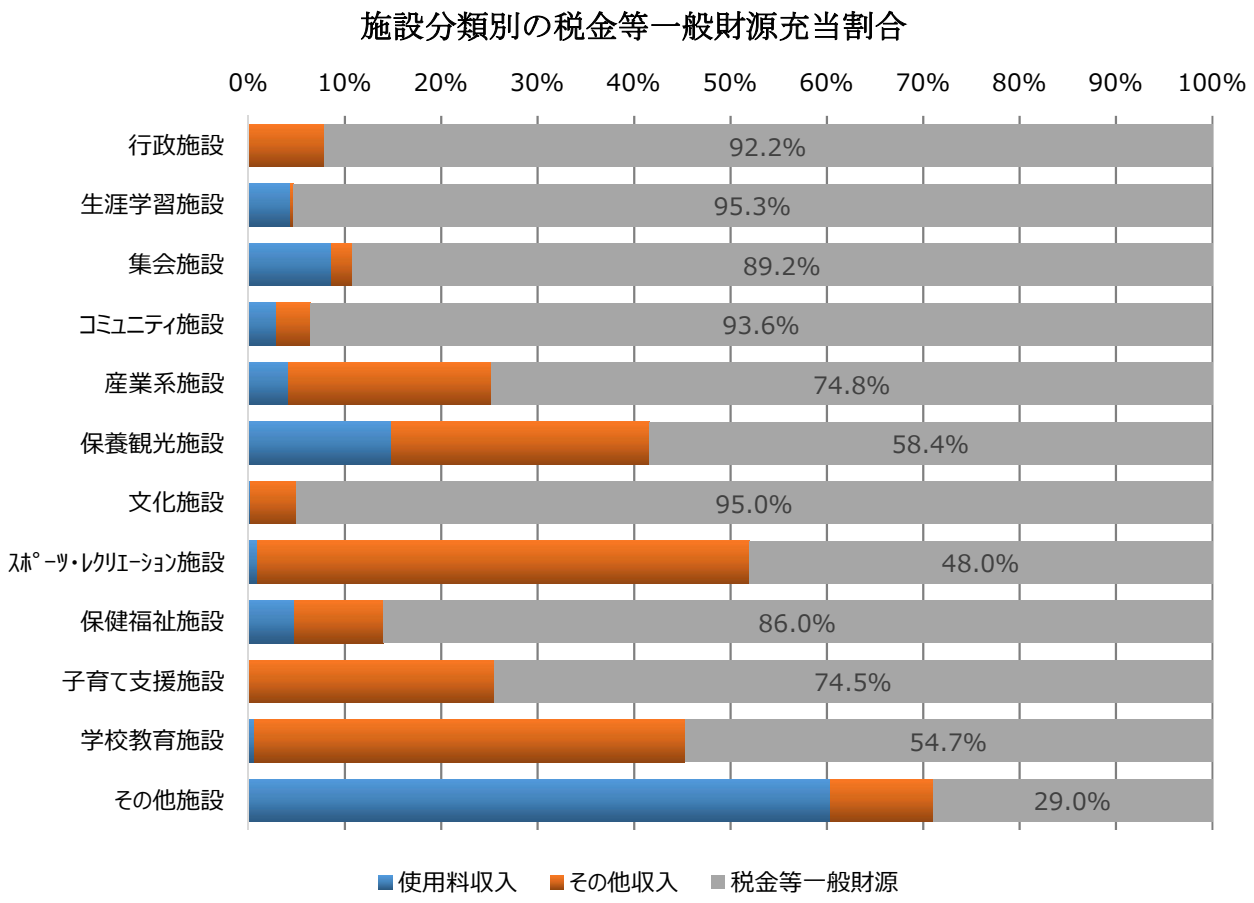

（5）各施設一覧

用途	施設名	概要				利用者・利用コマ数			収入（円）													収支（円）【収入－支出】
		設置年	築年数	延床面積（㎡）	運営方法	利用延べ人数（人）	年間利用可能コマ数（件）	利用延べコマ数（件）	A 使用料収入額	B 減免額	A−B＝C 実収入額	D その他収入（補助金・雑入等）	C＋D 収入合計	燃料費・光熱水費	修繕料	委託料	工事請負費	その他	維持管理経費小計	事業運営経費	支出合計	
行政施設	本庁舎	2015	9	14,874.50	直営	―	―	―	0	1,923,600	0	5,740,273	5,740,273	41,300,934	4,141,280	65,593,510	0	4,406,348	115,442,072	0	115,442,072	△ 109,701,799
	中町庁舎	1988	36	3,916.07	直営	―	―	―	0	10,000	0	9,393,997	9,393,997	14,232,957	1,163,910	15,985,540	5,610,000	554,581	37,546,988	0	37,546,988	△ 28,152,991
	庁舎中町二丁目分室	2021	3	134.63	直営	8,798	―	―	0	0	0	0	0	0	0	0	0	3,369,752	3,369,752	3,506,215	6,875,967	△ 6,875,967
	とびしま総合センター	1975	49	908.49	直営	1,149	1,952	102	3,300	0	3,300	100	3,400	0	217,800	2,085,466	0	1,613,388	3,916,654	2,821,035	6,737,689	△ 6,734,289
	八幡総合支所庁舎	2009	15	2,042.80	直営	―	―	―	0	158,000	0	260,262	260,262	1,163,252	122,100	1,429,947	0	1,714,717	4,430,016	0	4,430,016	△ 4,169,754
	松山総合支所庁舎	1998	26	604.40	直営	―	―	―	0	0	0	45,901	45,901	1,869,079	186,956	2,678,239	0	1,355,947	6,090,221	0	6,090,221	△ 6,044,320
	平田総合支所庁舎	1985	39	3,957.63	直営	―	―	―	0	0	0	950,636	950,636	6,956,998	2,815,264	7,176,630	0	1,297,342	18,246,234	956,829	19,203,063	△ 18,252,427
	定期航路事業所	2002	22	406.79	直営	19,291	―	―	0	0	0	0	0	763,669	3,337,400	2,369,665	0	5,015,573	11,486,307	0	11,486,307	△ 11,486,307
	定期航路事業所飛島連絡所	1991	33	―	直営	―	―	―	0	0	0	0	0	125,520	0	0	0	1,654,946	1,780,466	0	1,780,466	△ 1,780,466
生涯学習施設	ひらた農村コミュニティカレッジ拠点施設	2002	22	2,294.18	直営	10,804	23,400	1,973	2,268,580	1,781,460	487,120	51,414	538,534	6,054,202	95,612	8,158,573	0	166,350	14,474,737	0	14,474,737	△ 13,936,203
	公益研修センター	2001	23	4,311.45	指定管理	62,719	6,615	2,111	6,942,670	5,940,720	1,001,950	1,000	1,002,950	0	1,066,384	34,216,000	0	0	35,282,384	0	35,282,384	△ 34,279,434
	出羽遊心館	1994	30	1,230.00	直営	7,758	9,270	626	3,631,210	1,372,800	2,258,410	150,900	2,409,310	2,188,554	1,643,708	11,416,739	0	6,438,053	21,687,054	0	21,687,054	△ 19,277,744
	清亀園	1891	133	309.44	直営	680	927	61	165,000	4,400	160,600	0	160,600	166,141	510,400	3,203,044	0	109,724	3,989,309	0	3,989,309	△ 3,828,709
	八森窯体験学習施設	1997	27	59.10	直営	0	1,013	0	0	0	0	0	0	0	0	0	0	0	0	0	0	0
	眺海の森天体観測館	1992	32	344.18	指定管理	0	0	0	0	0	0	0	0	0	0	720,000	0	76,171	796,171	0	796,171	△ 796,171
	ひらた生涯学習センター	1980	44	1,629.51	直営	3,620	40,170	1,150	780,430	617,570	162,860	32,035	194,895	1,282,787	1,631,080	6,761,211	0	638,749	10,313,827	0	10,313,827	△ 10,118,932
	松山城址館	2014	10	644.02	指定管理	8,132	5,562	416	0	0	0	0	0	0	0	5,830,000	0	0	5,830,000	0	5,830,000	△ 5,830,000
集会施設	松山農村環境改善センター	1984	40	1,299.88	直営	5,247	7,287	739	802,360	744,200	58,160	0	58,160	1,248,744	469,920	3,135,409	0	888,737	5,742,810	0	5,742,810	△ 5,684,650
	悠々の杜活性化施設	2005	19	717.12	指定管理	3,139	9,510	1,140	0	0	0	0	0	0	0	5,586,000	0	0	5,586,000	0	5,586,000	△ 5,586,000
	日和山公園会館	1946	78	165.25	直営	362	9	9	15,400	15,400	0	0	0	42,860	0	22,302	0	143,000	208,162	0	208,162	△ 208,162
	中央公民館	1982	42	8,888.38	直営	107,897	25,325	8,376	10,194,580	3,785,650	6,408,930	1,698,288	8,107,218	11,523,653	3,148,200	40,673,954	0	1,931,426	57,277,233	8,495,351	65,772,584	△ 57,665,366
	交流ひろば	2006	18	3,320.07	直営	1,692	2,022	291	2,738,676	116,600	2,622,076	158,306	2,780,382	6,717,673	466,400	2,929,884	0	30,641,763	40,755,720	232,689	40,988,409	△ 38,208,027
	市民会館	2004	20	10,945.75	直営	67,060	12,978	3,469	25,272,639	14,225,519	11,047,120	199,956	11,247,076	39,098,566	4,886,200	78,545,500	0	17,841,137	140,371,403	0	140,371,403	△ 129,124,327
	勤労者福祉センター	1984	40	1,929.29	直営	25,898	9,270	2,672	7,320,070	856,490	6,463,580	4,653,986	11,117,566	8,087,627	2,946,988	9,679,252	0	6,281,414	26,995,281	0	26,995,281	△ 15,877,715
	酒田農村環境改善センター	1998	26	741.66	直営	1,491	5,205	1,041	944,860	809,400	135,460	0	135,460	1,144,235	1,305,700	1,278,384	0	207,632	3,935,951	0	3,935,951	△ 3,800,491
	浜中農村研修センター	1986	38	391.34	直営	2,340	4,164	230	195,130	260,530	3,300	17,000	20,300	434,210	29,700	2,983,600	0	512,026	3,959,536	0	3,959,536	△ 3,939,236
	八幡交流ホール	2009	15	―	直営	23,219	3,132	874	1,597,200	1,485,550	111,650	0	111,650	3,221,258	190,960	3,959,784	0	0	7,372,002	0	7,372,002	△ 7,260,352
	青沢克雪管理センター	1977	47	462.06	指定管理	367	1,800	39	0	0	0	6,950	6,950	0	0	126,000	0	0	126,000	0	126,000	△ 119,050
	滝の里ふれあい館	2003	21	369.73	直営	0	4,284	0	0	0	0	61,054	61,054	74,876	0	40,700	0	47,887	163,463	0	163,463	△ 102,409
	平田農村環境改善センター	1979	45	1,740.46	直営	1,491	7,287	100	284,610	210,590	74,020	9,700	83,720	1,060,164	871,970	3,557,930	0	838,687	6,328,751	0	6,328,751	△ 6,245,031
	眺海の森ふれあい研修施設	1990	34	316.37	指定管理	12,492	―	―	0	0	0	0	0	0	0	3,367,000	0	76,917	3,443,917	0	3,443,917	△ 3,443,917
	鳥海南麓管理休養施設	1999	25	298.12	直営	―	―	―	0	0	0	0	0	82,232	685,300	347,600	0	5,998	1,121,130	0	1,121,130	△ 1,121,130
	やまもと農村交流センター	1996	28	388.07	直営	1,264	4,320	310	280,980	285,980	0	3,000	3,000	356,697	165,000	326,700	0	166,087	1,014,484	0	1,014,484	△ 1,011,484

用途	施設名	概要				利用者・利用コマ数			収入（円）													収支（円）【収入－支出】
		設置年	築年数	延床面積（㎡）	運営方法	利用延べ人数（人）	年間利用可能コマ数（件）	利用延べコマ数（件）	A 使用料収入額	B 減免額	A−B＝C 実収入額	D その他収入（補助金・雑入等）	C＋D 収入合計	燃料費・光熱水費	修繕料	委託料	工事請負費	その他	維持管理経費小計	事業運営経費	支出合計	
コミュニティ施設	松原コミュニティ防災センター	1985	39	548.50	直営	7,205	5,220	669	1,059,010	1,049,950	9,060	0	9,060	648,881	699,369	4,228,772	0	291,776	5,868,798	0	5,868,798	△ 5,859,738
	宮野浦学区コミュニティ防災センター	1987	37	609.60	直営	14,841	6,264	2,099	3,392,610	3,292,570	100,040	3,000	103,040	1,358,904	8,534,680	5,247,544	0	75,149	15,216,277	0	15,216,277	△ 15,113,237
	若浜学区コミュニティ防災センター	1991	33	585.36	直営	11,794	5,220	1,387	2,244,870	1,372,240	872,630	0	872,630	1,161,145	524,260	4,691,386	0	1,888,609	8,265,400	0	8,265,400	△ 7,392,770
	富士見学区コミュニティ防災センター	1992	32	597.84	直営	13,440	5,220	1,373	2,145,920	1,663,150	482,770	0	482,770	1,206,426	8,800	5,029,040	0	157,649	6,401,915	0	6,401,915	△ 5,919,145
	浜田学区コミュニティ防災センター	2008	16	731.00	直営	20,979	5,200	1,809	2,664,180	1,334,250	1,329,930	38,541	1,368,471	1,586,909	90,200	5,169,146	0	130,159	6,976,414	0	6,976,414	△ 5,607,943
	泉学区コミュニティ防災センター	1998	26	597.55	直営	14,229	5,220	1,257	2,149,530	1,473,250	676,280	2,503,000	3,179,280	1,253,335	202,213	4,844,632	0	71,789	6,371,969	0	6,371,969	△ 3,192,689
	松陵学区コミュニティ防災センター	2002	22	742.08	直営	14,495	6,264	1,538	2,437,220	2,027,570	409,650	20,718	430,368	1,159,458	116,930	4,912,096	0	118,247	6,306,731	0	6,306,731	△ 5,876,363
	港南コミュニティ防災センター	2006	18	571.16	直営	13,054	5,220	1,370	2,299,830	1,547,540	752,290	0	752,290	980,460	0	5,010,288	0	55,349	6,046,097	0	6,046,097	△ 5,293,807
	琢成学区コミュニティ防災センター	2007	17	611.47	直営	13,861	5,220	1,564	2,440,920	1,926,880	514,040	0	514,040	1,311,373	17,600	4,801,856	0	55,349	6,186,178	0	6,186,178	△ 5,672,138
	西荒瀬コミュニティ防災センター	2003	21	606.40	直営	8,815	5,220	821	1,351,700	1,322,030	29,670	10,500	40,170	914,921	20,900	4,599,964	0	105,399	5,641,184	0	5,641,184	△ 5,601,014
	新堀コミュニティ防災センター	1996	28	639.68	直営	7,501	5,220	819	1,320,040	1,295,300	24,740	1,500	26,240	1,038,887	430,210	4,151,980	0	55,349	5,676,426	0	5,676,426	△ 5,650,186
	広野コミュニティセンター	1968	56	608.21	直営	5,275	5,220	514	876,170	851,320	24,850	237,406	262,256	803,525	64,900	4,954,180	0	352,675	6,175,280	0	6,175,280	△ 5,913,024
	浜中コミュニティセンター	1987	37	572.96	直営	3,139	4,176	271	479,400	478,300	1,100	2,500,000	2,501,100	771,552	494,890	4,112,496	0	298,449	5,677,387	0	5,677,387	△ 3,176,287
	黒森コミュニティセンター	1985	39	565.88	直営	6,156	5,220	871	1,476,760	1,453,910	22,850	1,500	24,350	797,154	412,660	4,872,158	0	59,379	6,141,351	0	6,141,351	△ 6,117,001
	十坂コミュニティセンター	1976	48	509.11	直営	10,816	5,220	905	1,645,010	1,637,120	7,890	9,000	16,890	994,011	229,900	5,134,154	0	107,399	6,465,464	0	6,465,464	△ 6,448,574
	東平田コミュニティ防災センター	1995	29	629.92	直営	4,182	5,220	432	680,160	668,620	11,540	0	11,540	1,270,554	572,550	4,280,488	0	59,379	6,182,971	0	6,182,971	△ 6,171,431
	中平田コミュニティセンター	2010	14	578.54	直営	3,545	6,264	395	593,790	552,090	41,700	10,500	52,200	840,493	19,800	4,317,684	0	71,789	5,249,766	0	5,249,766	△ 5,197,566
	北平田コミュニティセンター	1991	33	523.85	直営	4,214	7,308	385	669,620	658,090	11,530	0	11,530	789,069	705,001	4,245,449	0	422,642	6,162,161	0	6,162,161	△ 6,150,631
	上田コミュニティ防災センター	2000	24	1,246.13	直営	11,942	8,352	1,037	2,019,960	1,938,160	81,800	79,307	161,107	1,536,808	150,000	5,619,156	0	174,785	7,480,749	0	7,480,749	△ 7,319,642
	本楯コミュニティセンター	1954	70	661.33	直営	5,570	8,352	660	1,075,160	1,057,290	17,870	0	17,870	978,047	0	4,769,452	0	232,079	5,979,578	0	5,979,578	△ 5,961,708
	南遊佐コミュニティセンター	1994	30	691.37	直営	12,476	8,352	1,098	1,858,585	1,775,000	83,585	4,500	88,085	1,469,693	4,784,397	5,771,837	0	115,431	12,141,358	0	12,141,358	△ 12,053,273
	観音寺コミュニティセンター	2009	15	－	直営	4,049	5,220	633	733,980	692,940	41,040	0	41,040	2,017,532	0	4,868,232	0	8,924	6,894,688	0	6,894,688	△ 6,853,648
	一條コミュニティセンター	2005	19	695.19	直営	5,586	6,264	564	899,650	704,550	195,100	0	195,100	1,322,795	1,251,874	4,255,400	0	145,401	6,975,470	0	6,975,470	△ 6,780,370
	大沢コミュニティセンター	1982	42	1,397.29	直営	3,772	6,264	481	625,150	615,120	10,030	12,000	22,030	1,251,533	946,000	4,947,000	0	201,939	7,346,472	0	7,346,472	△ 7,324,442
	日向コミュニティセンター	1988	36	1,954.99	直営	4,444	6,264	501	693,640	675,770	17,870	3,000	20,870	2,113,512	979,000	5,120,488	0	497,257	8,710,257	0	8,710,257	△ 8,689,387
	南部コミュニティセンター	1996	28	3,320.81	直営	4,285	9,396	755	1,188,500	1,145,200	43,300	16,400	59,700	1,282,209	36,300	5,459,744	0	370,969	7,149,222	0	7,149,222	△ 7,089,522
	山寺コミュニティセンター	1974	50	375.11	直営	3,187	4,176	413	595,920	583,750	12,170	1,500	13,670	541,321	49,500	4,954,620	0	102,915	5,648,356	0	5,648,356	△ 5,634,686
	松嶺コミュニティセンター	1988	36	710.99	直営	4,968	7,308	642	899,300	816,300	83,000	0	83,000	1,206,358	585,717	5,236,712	0	87,546	7,116,333	0	7,116,333	△ 7,033,333
	内郷コミュニティセンター	1974	50	537.20	直営	2,654	5,220	443	527,140	522,480	4,660	2,432,023	2,436,683	590,589	199,100	4,017,592	0	211,148	5,018,429	0	5,018,429	△ 2,581,746
	田沢コミュニティセンター	1980	44	358.53	直営	1,424	3,132	168	233,960	232,860	1,100	7,600	8,700	375,092	627	4,331,608	0	71,839	4,779,166	0	4,779,166	△ 4,770,466
	郡鏡・山谷コミュニティセンター	2006	18	427.81	直営	1,605	3,132	154	218,440	207,060	11,380	6,000	17,380	356,580	56,100	3,833,492	0	95,356	4,341,528	0	4,341,528	△ 4,324,148
	南平田コミュニティセンター	1999	25	445.91	直営	2,677	4,176	251	408,180	385,240	22,940	10,500	33,440	642,209	0	3,934,812	0	78,231	4,655,252	0	4,655,252	△ 4,621,812
	砂越・砂越緑町コミュニティセンター	2005	19	463.13	直営	4,489	4,176	437	637,030	570,970	66,060	3,000	69,060	587,203	52,250	3,838,628	0	79,869	4,557,950	0	4,557,950	△ 4,488,890
	亀ケ崎コミュニティ防災センター	2020	4	393.12	直営	13,548	5,220	1,570	1,891,710	1,248,710	643,000	0	643,000	1,123,568	0	5,102,032	0	76,039	6,301,639	0	6,301,639	△ 5,658,639
	みどり館	1997	27	242.93	指定管理	2,180	4,176	204	0	0	0	3,000	3,000	0	0	763,000	0	6,643	769,643	0	769,643	△ 766,643
産業系施設	スマート農業研修センター	1991	33	563.21	直営	3,720	492	72	122,100	59,400	62,700	31,600	94,300	0	349,030	5,129,000	0	9,714	5,487,744	0	5,487,744	△ 5,393,444
	とびしまマリンプラザ	1991	33	408.19	指定管理	9,638	－	－	0	0	0	0	0	0	0	8,071,000	0	0	8,071,000	0	8,071,000	△ 8,071,000
	大沢農産物加工所	1982	42	111.05	直営	96	12	12	25,200	0	25,200	49,814	75,014	49,814	0	0	0	13,200	63,014	0	63,014	12,000
	松山農産物加工所	1987	37	113.70	直営	293	714	63	104,168	0	104,168	0	104,168	231,434	0	55,880	0	13,440	300,754	0	300,754	△ 196,586
	鳥海南麓パノラマ農園	1999	25	－	直営	14	55	21	105,000	0	105,000	0	105,000	0	0	0	0	176,360	176,360	0	176,360	△ 71,360
	産直たわわ	2001	23	458.31	直営	97,885	12	12	377,160	2,800	377,160	2,932,338	3,309,498	2,922,699	456,500	331,320	0	0	3,710,519	0	3,710,519	△ 401,021
	めんたま畑	2000	24	222.55	直営	63,800	12	12	188,520	5,300	188,520	1,407,451	1,595,971	1,384,779	1,196,739	84,700	0	222,239	2,888,457	44,748	2,933,205	△ 1,337,234
	悠々の杜（直売・食材供給施設）	2005	19	205.36	指定管理	43,264	12	12	0	0	0	0	0	0	0	0	0	0	0	233,280	233,280	△ 233,280
保養観光施設	さかた海鮮市場	2003	21	832.26	直営	370,040	24	24	13,776,391	0	13,776,391	4,690,500	18,466,891	8,368,335	790,900	3,633,080	11,055,000	901,092	24,748,407	0	24,748,407	△ 6,281,516
	みなと市場	2010	14	688.00	直営	201,797	96	96	6,419,700	0	6,419,700	3,142,646	9,562,346	698,901	229,900	2,097,656	0	3,051,390	6,077,847	0	6,077,847	3,484,499
	山王くらぶ	1895	129	1,065.86	指定管理	13,428	－	－	0	0	0	10,100	10,100	0	0	6,265,000	0	145,460	6,410,460	0	6,410,460	△ 6,400,360
	日和山交流観光拠点施設	2021	3	1,074.86	管理・一部	161,029	－	－	0	0	0	3,600,000	3,600,000	0	0	7,861,900	0	0	7,861,900	0	7,861,900	△ 4,261,900
	観光物産館	2004	20	1,280.47	指定管理	499,543	12	12	0	0	0	2,061,376	2,061,376	0	860,200	4,209,436	0	2,474,291	7,543,927	0	7,543,927	△ 5,482,551
	湯の台温泉鳥海山荘	2002	22	2,278.58	指定管理	21,551	11,584	6,881	0	0	0	0	0	0	3,341,800	11,417,769	0	0	14,759,569	0	14,759,569	△ 14,759,569
	鳥海高原家族旅行村	1985	39	3,123.47	指定管理	9,553	7,200	2,259	0	0	0	0	0	0	1,529,000	7,119,293	0	0	8,648,293	0	8,648,293	△ 8,648,293
	八森温泉ゆりんこ	1996	28	1,254.98	指定管理	147,051	12,276	2,455	0	0	0	30,100	30,100	0	4,414,300	8,363,334	0	0	12,777,634	0	12,777,634	△ 12,747,534
	眺海の森施設	1981	43	1,888.98	指定管理	－	－	－	0	0	0	51,250	51,250	114,972	467,500	0	0	259,000	841,472	0	841,472	△ 790,222
	小林温泉	1982	42	233.37	直営	0	0	0	0	0	0	0	0	54,461	0	0	0	498,596	553,057	0	553,057	△ 553,057
	悠々の杜温泉施設	2005	19	826.73	指定管理	95,605	－	－	0	0	0	22,900,000	22,900,000	0	4,175,600	18,785,000	22,924,000	207,847	46,092,447	0	46,092,447	△ 23,192,447

用途	施設名	概要				利用者・利用コマ数			収入（円）													収支（円）【収入－支出】
		設置年	築年数	延床面積（㎡）	運営方法	利用延べ人数（人）	年間利用可能コマ数（件）	利用延べコマ数（件）	A 使用料収入額	B 減免額	A−B＝C 実収入額	D その他収入（補助金・雑入等）	C＋D 収入合計	燃料費・光熱水費	修繕料	委託料	工事請負費	その他	維持管理経費小計	事業運営経費	支出合計	
文化施設	旧白崎医院	1919	105	197.65	直営	881	－	－	0	0	0	0	0	46,613	10,560	711,727	13,926,000	355,301	15,050,201	0	15,050,201	△ 15,050,201
	資料館	1978	46	492.93	直営	2,848	－	－	460,570	94,400	366,170	46,030	412,200	973,604	0	1,198,340	0	7,492,556	9,664,500	7,176,803	16,841,303	△ 16,429,103
	旧鐙屋	1995	29	579.81	直営	－	－	－	49,965	0	49,965	26,497,000	26,546,965	941,081	0	7,799,000	38,632,000	1,434,794	48,806,875	0	48,806,875	△ 22,259,910
	土門拳記念館	1983	41	2,053.93	指定管理	22,290	－	－	0	0	0	0	0	0	2,288,000	48,910,000	0	0	51,198,000	3,935,500	55,133,500	△ 55,133,500
	美術館	1997	27	3,023.15	指定管理	41,997	608	132	0	0	0	137,000	137,000	0	341,880	107,074,539	0	0	107,416,419	98,769	107,515,188	△ 107,378,188
	松山文化伝承館	1998	26	2,035.85	指定管理	5,379	－	－	0	0	0	15,000	15,000	0	0	16,030,000	0	0	16,030,000	818,742	16,848,742	△ 16,833,742
	阿部記念館	不明	－	218.00	直営	183	－	－	34,785	2,520	32,265	3,000	35,265	42,805	115,390	662,400	0	284,585	1,105,180	0	1,105,180	△ 1,069,915
	旧阿部家	1690	334	450.34	直営	2,091	－	－	3,000	0	3,000	1,500	4,500	432,755	0	2,552,022	0	1,524,258	4,509,035	22,650	4,531,685	△ 4,527,185
	中央図書館八幡分館	2009	15	－	指定管理	18,746	－	－	0	0	0	0	0	980,037	546,700	1,204,727	0	0	2,731,464	12,512,981	15,244,445	△ 15,244,445
	中央図書館松山分館	1988	36	－	指定管理	－	－	－	0	0	0	0	0	0	0	0	0	0	0	1,027,502	1,027,502	△ 1,027,502
	中央図書館ひらた図書センター	2002	22	－	指定管理	48,221	－	－	0	0	0	0	0	1,291,684	0	1,364,449	0	0	2,656,133	18,240,444	20,896,577	△ 20,896,577
	光丘文庫	2004	20	102.11	直営	399	－	－	0	0	0	19,050	19,050	0	0	0	0	0	0	9,578,746	9,578,746	△ 9,559,696
	中央図書館	2020	4	3,438.65	指定管理	496,573	7,896	799	1,237,360	494,160	743,200	198,897	942,097	16,588,146	481,800	25,676,877	0	11,453,509	54,200,332	198,688,801	252,889,133	△ 251,947,036
	山居倉庫	不明	－	5,529.24	直営	－	－	－	0	0	0	0	0	21,733	0	102,080	0	835,507	959,320	0	959,320	△ 959,320
スポーツ・レクリエーション施設	親子スポーツ会館	1980	44	2,640.63	直営	35,240	4,320	2,561	3,190,810	342,905	2,847,905	324,873	3,172,778	3,507,187	1,811,920	6,866,884	0	475,199	12,661,190	0	12,661,190	△ 9,488,412
	加藤総業光ケ丘プール（光ケ丘プール）	2004	20	3,992.63	指定管理	118,291	－	－	0	0	0	0	0	2,018,798	7,810,770	78,336,040	0	2,262,506	90,428,114	0	90,428,114	△ 90,428,114
	光ケ丘野球場	1999	25	840.78	直営	2,212	2,928	703	318,472	101,500	216,972	31,106,138	31,323,110	3,584,593	473,000	16,098,005	34,639,000	677,129	55,471,727	0	55,471,727	△ 24,148,617
	光ケ丘野球場屋内練習場	1998	26	1,155.58	直営	14,501	4,320	2,122	898,997	252,500	646,497	24,216	670,713	1,497,017	87,450	1,733,955	0	9,965	3,328,387	0	3,328,387	△ 2,657,674
	光ケ丘テニスコート	1990	34	254.84	直営	26,525	33,120	12,042	4,787,844	1,851,560	2,936,284	63,439	2,999,723	2,628,766	41,030	6,603,970	0	227,873	9,501,639	0	9,501,639	△ 6,501,916
	光ケ丘陸上競技場	2012	12	1,966.83	直営	47,445	360	360	3,144,340	1,505,735	1,638,605	4,810,842	6,449,447	2,920,360	1,381,842	10,318,827	0	8,401,468	23,022,497	0	23,022,497	△ 16,573,050
	光ケ丘多目的グラウンド	1992	32	34.43	直営	3,530	3,300	718	319,439	142,410	177,029	400	177,429	1,063,074	410,300	3,093,125	0	265,480	4,831,979	0	4,831,979	△ 4,654,550
	光ケ丘球技場	1992	32	113.34	直営	21,158	2,928	1,977	1,043,290	176,015	867,275	0	867,275	1,297,484	73,700	4,684,450	0	15,840	6,071,474	0	6,071,474	△ 5,204,199
	国体記念テニスコート	1991	33	468.00	直営	20,245	29,568	10,131	3,959,380	1,204,040	2,755,340	106,893	2,862,233	2,994,368	910,250	7,545,963	0	355,439	11,806,020	0	11,806,020	△ 8,943,787
	勤労者体育センター	1981	43	1,226.00	直営	19,237	3,708	2,650	1,503,621	119,460	1,384,161	3,970	1,388,131	705,092	227,700	5,522,745	0	189,931	6,645,468	0	6,645,468	△ 5,257,337
	亀ケ崎記念会館	1988	36	432.04	直営	15,066	3,708	2,825	692,520	169,350	523,170	0	523,170	303,070	55,660	2,301,180	0	32,245	2,692,155	0	2,692,155	△ 2,168,985
	市体育館	1972	52	3,527.36	指定管理	10,483	2,196	980	0	0	0	0	0	0	232,650	9,474,000	0	28,800	9,735,450	0	9,735,450	△ 9,735,450
	市体育館（スケートリンク）	1972	52	－	指定管理	18,196	121	121	0	0	0	0	0	0	335,852	9,474,000	0	17,094	9,826,946	0	9,826,946	△ 9,826,946
	武道館	1995	29	2,470.10	直営	39,842	3,708	1,320	2,156,734	668,060	1,488,674	9,910	1,498,584	4,461,957	1,382,172	9,118,420	0	248,618	15,211,167	0	15,211,167	△ 13,712,583
	相撲場	2001	23	308.56	直営	35	2,781	16	0	0	0	0	0	0	0	0	0	9,964	9,964	0	9,964	△ 9,964
	飯森山多目的グラウンド	－	－	－	指定管理	7,393	2,196	385	0	0	0	0	0	0	202,400	5,059,161	0	280,368	5,541,929	0	5,541,929	△ 5,541,929
	INPEX酒田アリーナ（国体記念体育館）	1991	33	8,842.65	指定管理	0	0	0	0	0	0	972,799,430	972,799,430	0	0	52,047,000	1,637,625,000	408,784	1,690,080,784	0	1,690,080,784	△ 717,281,354
	南体育館	1988	36	834.04	直営	8,626	3,708	2,663	1,434,516	1,405,470	29,046	100	29,146	405,904	171,600	2,406,276	0	57,082	3,040,862	0	3,040,862	△ 3,011,716
	鳥海地区体育館	1973	51	433.85	直営	1,321	2,781	558	0	0	0	0	0	0	97,900	0	0	0	97,900	0	97,900	△ 97,900
	南遊佐グラウンドゴルフ場	2000	24	39.07	直営	3,143	－	－	26,852	0	26,852	30,100	56,952	68,345	0	2,375,345	0	125,272	2,568,962	0	2,568,962	△ 2,512,010
	山小舎	1961	63	56.66	直営	－	－	－	0	0	0	0	0	0	0	103,708	0	0	103,708	0	103,708	△ 103,708
	八森サッカー場	1989	35	26.16	指定管理	220	－	－	0	0	0	0	0	0	0	806,142	0	0	806,142	0	806,142	△ 806,142
	八森ゴルフ練習場	1994	30	417.89	指定管理	30,840	－	－	0	0	0	0	0	0	858,000	806,143	0	780,016	2,444,159	0	2,444,159	△ 2,444,159
	八森キャンプ場	1988	36	139.25	指定管理	287	－	－	0	0	0	0	0	0	0	806,143	0	0	806,143	0	806,143	△ 806,143
	八森グラウンドゴルフ場	1984	40	29.16	指定管理	2,913	－	－	0	0	0	0	0	0	0	806,143	0	0	806,143	0	806,143	△ 806,143
	八森パークゴルフ場	1986	38	188.00	指定管理	9,395	－	－	0	0	0	5,643,000	5,643,000	9,412	906,950	806,143	0	908,360	2,630,865	0	2,630,865	3,012,135
	八森テニスコート	－	－	－	指定管理	1,507	－	－	0	0	0	0	0	0	0	806,143	0	0	806,143	0	806,143	△ 806,143
	八森野球場	1982	42	196.58	指定管理	1,454	－	－	0	0	0	3,000	3,000	0	1,509,750	806,143	0	0	2,315,893	0	2,315,893	△ 2,312,893
	八幡体育館	1974	50	2,145.59	直営	24,292	4,017	2,163	1,988,897	1,028,940	959,957	2,868,906	3,828,863	2,615,997	0	11,423,018	0	362,059	14,401,074	0	14,401,074	△ 10,572,211
	修道館	1972	52	450.00	直営	758	4,017	152	54,700	40,170	14,530	0	14,530	191,536	0	195,800	0	8,580	395,916	0	395,916	△ 381,386
	松山体育館	1977	47	1,516.80	直営	7,918	3,708	1,716	1,547,408	1,059,630	487,778	11,490	499,268	806,831	604,868	1,435,302	0	198,442	3,045,443	0	3,045,443	△ 2,546,175
	松山スキー場	1983	41	145.80	指定管理	192	－	－	0	0	0	10,557,000	10,557,000	0	1,501,830	9,242,921	0	0	10,744,751	0	10,744,751	△ 187,751
	外山キャンプ場	1979	45	90.35	直営	960	－	－	236,600	0	236,600	0	236,600	11,879	44,000	1,921,817	0	107,380	2,085,076	0	2,085,076	△ 1,848,476
	松山多目的運動広場	1999	25	93.00	直営	5,663	2,440	630	179,520	73,280	106,240	0	106,240	0	95,601	3,465,897	0	10,560	3,572,058	0	3,572,058	△ 3,465,818
	平田Ｂ＆Ｇ海洋センタープール	1987	37	833.00	直営	3,136	－	－	243,150	0	243,150	108,000	351,150	430,760	183,920	5,382,740	0	75,520	6,072,940	0	6,072,940	△ 5,721,790
	平田Ｂ＆Ｇ海洋センター体育館	1987	37	1,732.48	直営	13,613	3,444	2,652	1,127,205	627,040	500,165	11,904,950	12,405,115	2,519,271	0	3,593,007	11,957,000	607,707	18,676,985	0	18,676,985	△ 6,271,870
	平田体育館	1971	53	1,263.00	直営	5,976	3,444	1,592	527,611	390,210	137,401	7,650	145,051	269,657	269,082	371,304	0	75,288	985,331	0	985,331	△ 840,280
	眺海の森グラウンド	－	－	－	直営	1,077	1,567	291	96,510	51,150	45,360	0	45,360	21,412	48,730	1,082,081	0	0	1,152,223	0	1,152,223	△ 1,106,863
	平田スキー場	－	－	－	指定管理	1	－	－	0	0	0	0	0	0	0	1,019,966	0	5,329	1,025,295	0	1,025,295	△ 1,025,295
	眺海の森テニスコート	－	－	－	直営	17	1,568	4	3,520	0	3,520	0	3,520	0	0	14,300	0	0	14,300	0	14,300	△ 10,780
	平田Ｂ＆Ｇ海洋センターヨットカヌー場	1987	37	298.53	直営	884	－	－	33,500	0	33,500	1,500	35,000	87,037	931,535	147,950	0	581,988	1,748,510	0	1,748,510	△ 1,713,510
	高畑グラウンドゴルフ場	2014	10	5.81	直営	3,665	－	－	0	0	0	18,000	18,000	71,915	66,220	60,500	0	365,520	564,155	0	564,155	△ 546,155

用途	施設名	概要				利用者・利用コマ数			収入（円）													収支(円)【収入－支出】
		設置年	築年数	延床面積（㎡）	運営方法	利用延べ人数(人)	年間利用可能コマ数(件)	利用延べコマ数(件)	A 使用料収入額	B 減免額	A−B＝C 実収入額	D その他収入（補助金・雑入等）	C＋D 収入合計	燃料費・光熱水費	修繕料	委託料	工事請負費	その他	維持管理経費小計	事業運営経費	支出合計	
保健福祉施設	酒田市民健康センター	1986	38	4,603.82	直営	6,924	8,748	4,030	1,387,200	1,102,700	284,500	942,811	1,227,311	6,943,467	877,877	6,141,828	0	1,878,251	15,841,423	3,688,914	19,530,337	△ 18,303,026
	身体障害者福祉センター	1983	41	442.30	指定管理	4,900	1,656	368	0	0	0	1,500	1,500	0	0	5,107,000	0	39,600	5,146,600	0	5,146,600	△ 5,145,100
	はまなし学園	2002	22	710.31	直営	31	30	―	0	0	0	12,109,607	12,109,607	3,656,645	0	711,370	0	435,980	4,803,995	59,828,561	64,632,556	△ 52,522,949
	八幡保健センター	1980	44	512.67	直営	―	―	―	0	0	0	239,800	239,800	162,591	440	0	0	4,500	167,531	0	167,531	72,269
	松山健康福祉センター	1994	30	1,174.88	直営	1,554	―	―	0	0	0	2,964,535	2,964,535	5,162,569	1,566,400	1,969,340	0	1,009,620	9,707,929	0	9,707,929	△ 6,743,394
	平田健康福祉センター	2000	24	2,733.71	直営	23,388	23,400	2,569	3,226,770	1,953,190	1,273,580	580,482	1,854,062	8,041,532	2,196,260	8,453,652	11,385,000	2,586,810	32,663,254	0	32,663,254	△ 30,809,192
	中町にぎわい健康プラザ	2017	7	1,076.06	直営	46,220	8,496	1,389	7,500,720	66,300	7,434,420	449,565	7,883,985	6,901,813	422,840	30,020,826	0	19,045,561	56,391,040	0	56,391,040	△ 48,507,055
子育て支援施設	松陵保育園	1985	39	723.98	直営	79	90	―	0	0	0	6,142,570	6,142,570	3,100,215	86,900	962,445	0	1,740,562	5,890,122	48,936,350	54,826,472	△ 48,683,902
	八幡保育園	2003	21	1,293.76	直営	76	140	―	0	0	0	5,487,460	5,487,460	7,714,071	405,350	832,150	9,240,000	1,888,042	20,079,613	50,937,233	71,016,846	△ 65,529,386
	松山保育園	2009	15	1,285.07	直営	67	120	―	0	0	0	5,398,010	5,398,010	7,134,464	252,491	667,260	0	1,869,676	9,923,891	49,364,904	59,288,795	△ 53,890,785
	平田保育園	2003	21	929.93	直営	116	90	―	0	0	0	9,415,080	9,415,080	5,133,103	1,577,074	1,011,835	0	1,993,790	9,715,802	76,912,457	86,628,259	△ 77,213,179
	みなと保育園	2021	3	1,795.33	直営	122	140	―	0	0	0	12,981,610	12,981,610	9,592,838	115,500	1,690,810	0	1,867,437	13,266,585	89,921,869	103,188,454	△ 90,206,844
	児童センター	2006	18	468.00	直営	23,804	―	―	0	0	0	0	0	0	0	207,790	0	134,882	342,672	12,594,774	12,937,446	△ 12,937,446
	琢成学区学童保育所	1982	42	―	指定管理	63	60	―	0	0	0	4,686,000	4,686,000	423,129	0	2,756,467	0	80,000	3,259,596	7,510,434	10,770,030	△ 6,084,030
	松陵学区学童保育所	2010	14	204.91	指定管理	58	65	―	0	0	0	7,796,000	7,796,000	0	0	0	0	72,000	72,000	12,181,570	12,253,570	△ 4,457,570
	泉学区第1学童保育所	1998	26	219.41	指定管理	79	70	―	0	0	0	5,850,000	5,850,000	0	92,290	0	0	93,000	185,290	10,184,070	10,369,360	△ 4,519,360
	泉学区第2学童保育所	2010	14	120.22	指定管理	42	40	―	0	0	0	7,064,000	7,064,000	0	0	0	0	50,000	50,000	11,083,480	11,133,480	△ 4,069,480
	富士見学区学童保育所	2000	24	247.10	指定管理	80	70	―	0	0	0	5,939,000	5,939,000	0	0	0	0	102,000	102,000	10,357,170	10,459,170	△ 4,520,170
	浜田学区学童保育所	2005	19	179.71	指定管理	63	60	―	0	0	0	6,184,000	6,184,000	0	14,850	0	0	75,000	89,850	9,829,370	9,919,220	△ 3,735,220
	亀ケ崎学区第1学童保育所	2017	7	231.36	指定管理	70	60	―	0	0	0	5,852,000	5,852,000	0	0	0	0	87,000	87,000	10,086,770	10,173,770	△ 4,321,770
	亀ケ崎学区第2学童保育所	2017	7	231.36	指定管理	55	40	―	0	0	0	6,691,000	6,691,000	0	0	0	0	64,000	64,000	10,547,370	10,611,370	△ 3,920,370
	松原学区第1学童保育所	2015	9	264.62	指定管理	87	70	―	0	0	0	7,273,000	7,273,000	0	0	0	0	104,000	104,000	12,383,170	12,487,170	△ 5,214,170
	松原学区第2学童保育所	2015	9	264.62	指定管理	83	70	―	0	0	0	5,852,000	5,852,000	0	0	0	0	104,000	104,000	10,185,170	10,289,170	△ 4,437,170
	若浜学区第1学童保育所	2012	12	258.62	指定管理	71	70	―	0	0	0	5,865,000	5,865,000	0	0	0	0	90,000	90,000	10,186,570	10,276,570	△ 4,411,570
	若浜学区第2学童保育所	2021	3	―	指定管理	38	40	―	0	0	0	7,062,000	7,062,000	0	0	0	0	46,000	46,000	11,087,880	11,133,880	△ 4,071,880
	十坂学区学童保育所	2006	18	182.88	指定管理	39	60	―	0	0	0	5,471,000	5,471,000	0	0	0	0	55,000	55,000	8,758,070	8,813,070	△ 3,342,070
	宮野浦学区第1学童保育所	2006	18	195.91	指定管理	49	60	―	0	0	0	5,314,000	5,314,000	0	0	0	0	62,000	62,000	8,407,280	8,469,280	△ 3,155,280
	宮野浦学区第2学童保育所	2021	3	―	指定管理	24	22	―	0	0	0	6,667,000	6,667,000	0	0	0	0	28,000	28,000	10,370,080	10,398,080	△ 3,731,080
	平田学区学童保育所	2013	11	133.02	指定管理	39	40	―	0	0	0	5,725,000	5,725,000	0	0	0	0	50,000	50,000	9,074,460	9,124,460	△ 3,399,460
	南平田学童保育所	2013	11	267.71	指定管理	74	70	―	0	0	0	4,605,000	4,605,000	0	0	0	0	98,000	98,000	8,390,470	8,488,470	△ 3,883,470

用途	施設名	概要				利用者・利用コマ数			収入（円）													収支（円）【収入－支出】
		設置年	築年数	延床面積（㎡）	運営方法	利用延べ人数（人）	年間利用可能コマ数（件）	利用延べコマ数（件）	A 使用料収入額	B 減免額	A−B＝C 実収入額	D その他収入（補助金・雑入等）	C＋D 収入合計	燃料費・光熱水費	修繕料	委託料	工事請負費	その他	維持管理経費小計	事業運営経費	支出合計	
学校教育施設	琢成小学校	1968	56	5,584.36	直営	163	－	－	0	0	0	10,776,747	10,776,747	9,235,119	2,297,982	7,465,881	0	6,501,903	25,500,885	19,296,915	44,797,800	△ 34,021,053
	浜田小学校	2003	21	7,341.40	直営	178	－	－	0	0	0	11,598,077	11,598,077	8,589,558	676,890	2,640,577	0	6,712,114	18,619,139	22,632,037	41,251,176	△ 29,653,099
	若浜小学校	1972	52	5,016.10	直営	333	－	－	0	0	0	21,390,657	21,390,657	11,496,584	2,712,555	6,722,996	0	8,764,895	29,697,030	31,513,663	61,210,693	△ 39,820,036
	富士見小学校	1981	43	6,016.98	直営	320	－	－	0	0	0	20,542,597	20,542,597	12,206,399	634,452	3,225,117	0	9,196,433	25,262,401	35,126,119	60,388,520	△ 39,845,923
	亀ケ崎小学校	2014	10	7,473.42	直営	441	－	－	0	0	0	28,331,791	28,331,791	13,338,221	1,947,890	3,026,347	0	12,034,074	30,346,532	40,653,101	70,999,633	△ 42,667,842
	松原小学校	1989	35	7,612.77	直営	448	－	－	0	0	0	28,647,170	28,647,170	12,175,212	882,740	3,095,482	0	10,190,363	26,343,797	46,805,582	73,149,379	△ 44,502,209
	松陵小学校	1976	48	5,630.08	直営	228	－	－	0	0	0	14,804,730	14,804,730	9,253,283	711,446	2,300,105	0	7,653,731	19,918,565	25,717,645	45,636,210	△ 30,831,480
	泉小学校	1980	44	6,014.77	直営	289	－	－	0	0	0	56,091,789	56,091,789	10,015,237	1,166,730	1,913,477	37,588,100	8,385,358	59,068,902	33,646,203	92,715,105	△ 36,623,316
	西荒瀬小学校	1999	25	4,510.74	直営	121	－	－	0	0	0	8,166,054	8,166,054	8,174,312	2,865,090	1,960,612	0	6,040,950	19,040,964	19,178,904	38,219,868	△ 30,053,814
	新堀小学校	1994	30	3,840.96	直営	52	－	－	0	0	0	3,761,253	3,761,253	5,631,761	1,526,882	1,683,760	0	4,769,153	13,611,556	5,671,483	19,283,039	△ 15,521,786
	広野小学校	1977	47	3,096.01	直営	58	－	－	0	0	0	4,124,807	4,124,807	5,445,238	1,423,127	1,535,700	0	4,748,449	13,152,514	7,032,398	20,184,912	△ 16,060,105
	浜中小学校	1991	33	3,613.58	直営	51	－	－	0	0	0	3,881,239	3,881,239	4,761,799	1,989,210	1,434,940	0	6,514,921	14,700,870	5,899,042	20,599,912	△ 16,718,673
	黒森小学校	1993	31	3,356.49	直営	40	－	－	0	0	0	3,095,492	3,095,492	5,461,137	439,915	2,184,150	0	4,216,193	12,301,395	5,066,466	17,367,861	△ 14,272,369
	十坂小学校	1988	36	4,857.31	直営	175	－	－	0	0	0	11,128,615	11,128,615	9,216,972	3,258,925	2,267,200	0	6,010,017	20,753,114	21,913,380	42,666,494	△ 31,537,879
	宮野浦小学校	1977	47	6,602.46	直営	331	－	－	0	0	0	21,263,928	21,263,928	9,770,856	1,456,970	2,218,030	0	12,359,247	25,805,103	34,862,240	60,667,343	△ 39,403,415
	平田小学校	1996	28	4,752.28	直営	136	－	－	140,160	0	140,160	260,908,564	261,048,724	8,676,772	959,430	2,080,156	286,059,400	5,621,632	303,397,390	17,228,551	320,625,941	△ 59,577,217
	鳥海小学校	1979	45	4,543.23	直営	135	－	－	0	0	0	8,925,119	8,925,119	6,252,899	1,073,523	2,103,164	0	8,238,861	17,668,447	17,395,067	35,063,514	△ 26,138,395
	一條小学校	1985	39	3,034.00	直営	58	－	－	0	0	0	4,336,442	4,336,442	4,863,039	2,732,625	1,403,284	0	6,001,487	15,000,435	5,023,368	20,023,803	△ 15,687,361
	八幡小学校	1995	29	5,470.52	直営	112	－	－	0	0	0	55,666,753	55,666,753	6,624,021	3,116,429	1,776,087	48,400,000	4,896,523	64,813,060	10,534,554	75,347,614	△ 19,680,861
	松山小学校	1961	63	4,656.62	直営	111	－	－	0	0	0	7,454,489	7,454,489	6,602,578	954,731	2,705,748	0	7,202,522	17,465,579	11,333,704	28,799,283	△ 21,344,794
	南平田小学校	1988	36	5,579.00	直営	213	－	－	0	0	0	139,003,876	139,003,876	7,709,717	2,095,485	2,072,921	125,092,000	7,325,299	144,295,422	15,548,912	159,844,334	△ 20,840,458
	第一中学校	1976	48	7,260.26	直営	320	－	－	0	0	0	22,523,084	22,523,084	7,847,679	3,394,947	3,598,100	0	14,926,506	29,767,232	54,280,058	84,047,290	△ 61,524,206
	第二中学校	2012	12	6,957.07	直営	305	－	－	0	0	0	21,683,700	21,683,700	6,417,826	2,226,756	2,998,027	0	11,987,483	23,630,092	52,201,040	75,831,132	△ 54,147,432
	第三中学校	1989	35	8,273.09	直営	510	－	－	0	0	0	95,112,035	95,112,035	10,296,453	2,284,470	2,038,520	60,005,000	17,693,890	92,318,333	84,284,674	176,603,007	△ 81,490,972
	第四中学校	1962	62	9,348.56	直営	409	－	－	0	0	0	28,018,972	28,018,972	9,875,479	3,441,866	2,171,400	0	16,923,448	32,412,193	67,975,373	100,387,566	△ 72,368,594
	第六中学校	1985	39	6,615.39	直営	366	－	－	760	0	760	25,569,453	25,570,213	7,706,652	5,363,626	1,815,660	0	15,601,419	30,487,357	61,312,474	91,799,831	△ 66,229,618
	飛島中学校	1983	41	1,371.51	直営	－	－	－	0	0	0	23,500	23,500	555,275	61,600	1,095,716	0	76,660	1,789,251	0	1,789,251	△ 1,765,751
	鳥海八幡中学校	1980	44	5,251.55	直営	212	－	－	760	0	760	15,284,470	15,285,230	8,688,116	2,009,591	3,548,392	0	12,531,372	26,777,471	30,465,673	57,243,144	△ 41,957,914
	東部中学校	1973	51	5,793.54	直営	200	－	－	194,680	0	194,680	14,291,913	14,486,593	7,757,726	1,506,350	5,182,171	0	12,313,796	26,760,043	15,121,327	41,881,370	△ 27,394,777
	酒田看護専門学校	1992	32	1,683.28	直営	82	－	－	22,028,537	8,153,400	13,875,137	594,000	14,469,137	2,913,550	687,621	4,920,146	0	934,885	9,456,202	106,062,433	115,518,635	△ 101,049,498
	学校給食共同調理場	1973	51	311.85	直営	－	－	－	0	0	0	564,080	564,080	3,178,982	1,356,707	892,100	0	0	5,427,789	14,144,011	19,571,800	△ 19,007,720
	教育研修センター	1982	42	－	直営	3,751	1,458	322	0	0	0	0	0	0	0	4,362,929	0	1,236,095	5,599,024	702,938	6,301,962	△ 6,301,962
	教育相談室	1982	42	－	直営	2,219	2,187	268	0	0	0	0	0	0	0	0	0	0	0	4,982,093	4,982,093	△ 4,982,093
その他施設	中央地下駐車場	1978	46	3,122.01	直営	－	99	31,284	12,126,190	4,389,640	7,736,550	2,332,794	10,069,344	1,262,643	347,237	6,338,196	0	1,837,689	9,785,765	0	9,785,765	283,579
	空港レンタカー駐車場	－	－	－	直営	－	－	15,606	4,161,438	0	4,161,438	507,786	4,669,224	0	0	0	0	136,805	136,805	0	136,805	4,532,419
	中町にぎわい健康プラザ駐車場	2017	7	5,930.52	直営	－	115	42,599	14,042,530	0	14,042,530	3,985,380	18,027,910	1,618,784	356,840	3,082,200	0	406,961	5,464,785	0	5,464,785	12,563,125
	斎場	2017	7	1,976.70	直営	18,540	3,650	1,854	20,374,000	213,000	20,161,000	280,861	20,441,861	28,803,740	7,681,300	29,707,832	0	1,702,867	67,895,739	0	67,895,739	△ 47,453,878
	やすらぎ霊園管理事務所	1983	41	90.61	直営	－	852	819	880,000	0	880,000	1,882,910	2,762,910	113,753	71,500	3,108,430	0	642,331	3,936,014	0	3,936,014	△ 1,173,104
	川南やすらぎ霊園	－	－	－	直営	－	420	420	800,000	0	800,000	1,402,600	2,202,600	37,422	0	891,973	0	30,534	959,929	0	959,929	1,242,671
	風力発電管理施設	2021	3	158.64	直営	－	－	－	0	0	0	418,365	418,365	0	202,400	0	0	141,055	343,455	74,910	418,365	0
	酒田駅前駐車場	2022	2	6,674.23	指定管理	－	－	169,842	13,627,530	0	13,627,530	0	13,627,530	2,573,779	0	1,316,619	0	4,982,676	8,873,074	4,187,480	13,060,554	566,976
								合計	260,781,370	100,126,274	162,828,496	2,258,562,834	2,421,391,330	594,229,579	172,180,551	1,253,901,785	2,354,137,500	447,701,512	4,822,150,927	1,759,073,349	6,581,224,276	△ 4,159,832,946