

# 休日の運動部活動の地域移行に関する基本データ

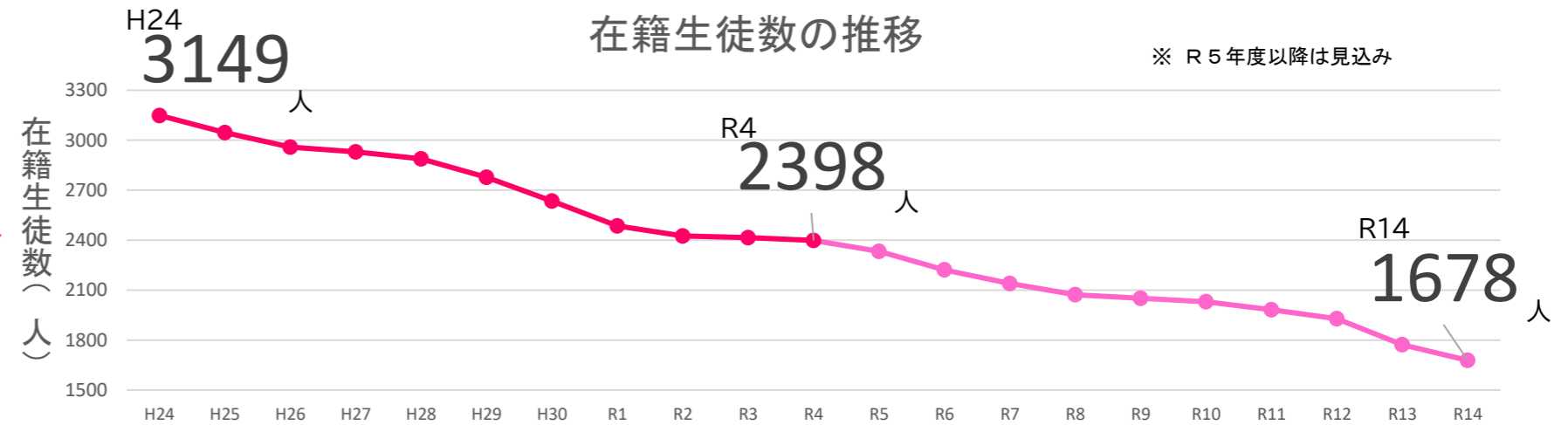
## 数字で見る本市の運動部活動の概要

ここ10年間で在籍生徒数が

**751人減少**

今後10年間も

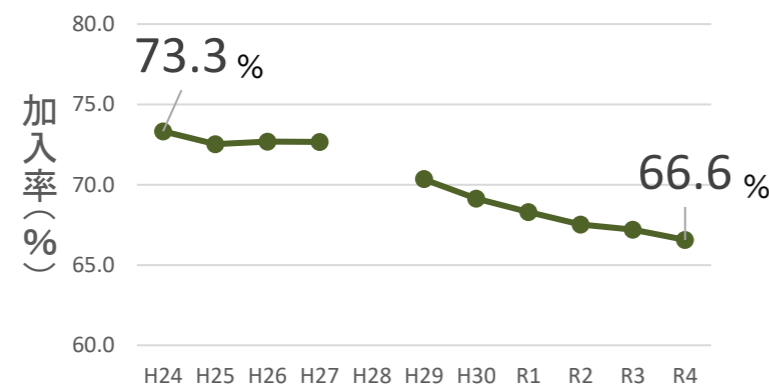
**同様の傾向**



運動部活動の加入率は

**年々低下**

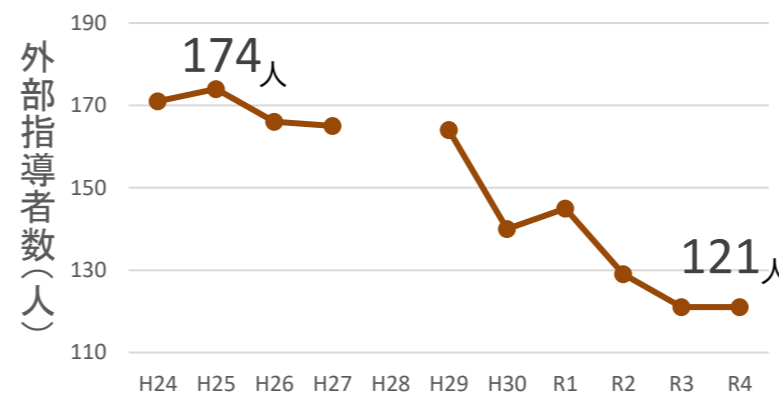
運動部活動加入率の推移



外部指導者の数は

**ここ5年ほどで減少**

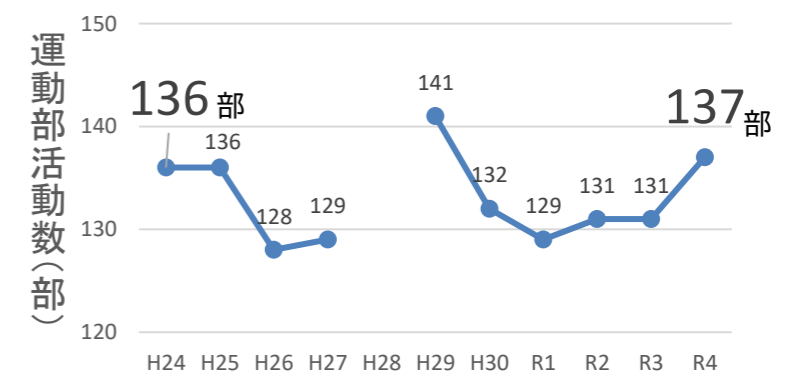
外部指導者数の推移



運動部活動の数は

**さほど変わらない**

運動部活動数の推移



## 部員数予測

※ R4の加入率等を  
を基に推計

多くの種目で

**学校単位による**

**チームが組めない**

ことが想定される。

種目	体操	新体操	ソフトテニス	卓球	バスケットボール	バレーボール	サッカー	ソフトボール	柔道	剣道	相撲	バドミントン	野球	水泳	陸上	スキー	スケート
R4【実数(人)】	4	11	207	231	260	178	112	29	21	73	3	37	136	85	207	1	0
R14【推計(人)】	3	8	145	162	182	125	78	20	15	51	2	26	95	59	145	1	0