

平成 1 5 年 度

酒 田 市 の 社 会 指 標

酒田市企画調整部情報システム課

はじめに

今日、高速交通体系の整備や情報通信手段の発達などにより私たちの日常生活圏は様々な分野で拡大しています。また、少子・高齢化の進展や経済活動の広域化など社会経済情勢の変化によって、行政に対する市民の要求はますます多様化、高度化してきています。

行政は、こうした社会の変化に応じ、高度で多様な行政サービスの維持、向上に対応していくことが求められます。そのためには、まず社会基盤整備の現状や生活環境水準の現況を把握することが必要不可欠です。

本書は、こうした考え方に基づき、各分野にわたる100項目の統計資料を収集し、本市と全国の類似団体都市を比較したものです。本市の現状を把握するには不十分な点もあろうかと思いますが、行政をはじめ、各方面で諸施策の基礎資料としてご活用いただければ幸いと存じます。

最後に、本書の刊行にあたりまして貴重な資料をご提供いただきました関係各位に対し、厚くお礼申し上げますとともに、今後とも一層のご指導を賜りますようお願い申し上げます。

平成16年3月

酒田市企画調整部情報システム課長
小松原 和夫

目 次

調査対象都市一覧	1
利用者のために	2

指標項目

1【人口・世帯】

1 総面積	3
2 可住地面積割合	3
3 総人口	4
4 人口密度	4
5 年少人口割合	5
6 生産年齢人口割合	5
7 老年人口割合	6
8 人口集中地区人口の割合	6
9 昼夜間人口の割合	7
10 総世帯数	7
11 1世帯あたり人員	8
12 単独世帯の割合	8
13 核家族世帯の割合	9
14 高齢者単身世帯の割合	9
15 3世代同居率	10
16 共稼ぎ世帯率	10
17 自然増加率（人口千人あたり）	11
18 社会増加率	11
19 婚姻率（人口千人あたり）	12
20 離婚率（人口千人あたり）	12

2【経済基盤】

1 市民所得（人口1人あたり）	13
2 市内総生産	13
3 事業所数	14
4 従業者数	14

5	製造業事業所数	15
6	製造業従業者数	15
7	製造業製造品出荷額等	16
8	製造業現金給与総額（従業者1人あたり）	16
9	卸売業事業所数	17
10	卸売業従業者数	17
11	小売業事業所数	18
12	小売業従業者数	18
13	年間商品販売額等（卸売）	19
14	年間商品販売額等（小売）	19
15	サービス業事業所数	20
16	サービス業従業者数	20
17	農家数	21
18	農業就業人口	21
19	農業産出額	22
20	生産農業所得（農家1戸あたり）	22
21	経営耕地面積（農家1戸あたり）	23

3【財政基盤】

1	歳入決算額	24
2	歳出決算額	24
3	公債費比率	25
4	財政力指数	25
5	経常収支比率	26
6	起債制限比率	26
7	地方税	27
8	人件費	27
9	普通建設事業費	28
10	地方債現在高	28

4【教育・文化】

1	小学校数	29
2	小学校児童数	29
3	中学校数	30
4	中学校生徒数	30
5	高等学校数	31

6	高等学校生徒数	31
7	大学等進学率	32
8	市内最大文化施設ホールの座席数	32
9	市立図書館蔵書数（人口千人あたり）	33
10	市立図書館図書購入費（人口1人あたり）	33

5【労働】

1	就業率	34
2	第1次産業就業者の割合	34
3	第2次産業就業者の割合	35
4	第3次産業就業者の割合	35
5	高齢者人口に占める高齢就業者の割合	36
6	就業者に占める高齢就業者の割合	36
7	15歳以上女子人口に占める女子就業者の割合	37
8	就業者に占める女子就業者の割合	37
9	完全失業率	38

6【居住環境】

1	持ち家率	39
2	借家率	39
3	1人あたり延べ面積	40
4	土地平均価格（住宅地）	40
5	上水道普及率	41
6	下水道普及率	41
7	上水道給水人口	42
8	上水道年間給水量	42
9	公共下水道処理区域内人口	43
10	公共下水道年間総処理水量	43
11	ごみ収集量（人口1人あたり）	44
12	自動車保有台数（100世帯あたり）	44
13	市道実延長（総面積1km ² あたり）	45
14	市道舗装率	45
15	都市公園数	46
16	都市公園面積（人口1人あたり）	46
17	都市計画区域面積	47
18	都市計画区域内人口	47

7 【医療・健康・福祉】	
1 医師数	48
2 歯科医師数	48
3 薬剤師数	49
4 病院一般病床・一般診療所病床数	49
5 国民健康保険被保険者数（人口千人あたり）	50
6 生活保護被保護者数	50
7 老人ホーム定員数	51
8 要支援・要介護認定者比率	51
8 【安全】	
1 交通事故発生件数	52
2 刑法犯認知件数	52
3 火災出火件数	53
4 救急出動件数	53
酒田市の結果概要	54
統計表	58

調査対象都市一覧

調査対象都市は、類似団体別市町村財政指数表（財団法人 地方財務協会編）における - 3 類型の類似団体の中から 24 都市を選定しました。

都道府県名	都市名	人口	世帯数
北海道	北見市	112,040	46,759
北海道	岩見沢市	85,029	33,168
宮城県	石巻市	119,818	42,124
山形県	鶴岡市	100,628	32,825
山形県	酒田市	101,311	33,771
栃木県	栃木市	83,855	27,337
埼玉県	岩槻市	109,247	36,734
千葉県	木更津市	122,768	43,251
千葉県	成田市	95,704	36,742
千葉県	君津市	92,076	31,070
新潟県	新発田市	80,734	25,467
静岡県	藤枝市	128,494	41,058
愛知県	稲沢市	100,270	33,752
京都府	舞鶴市	94,050	34,433
京都府	亀岡市	94,555	30,625
奈良県	大和郡山市	94,188	32,089
島根県	出雲市	87,330	28,666
岡山県	津山市	90,156	32,435
広島県	三原市	82,081	30,789
広島県	東広島市	123,423	50,278
長崎県	諫早市	95,182	33,117
長崎県	大村市	84,414	29,292
熊本県	八代市	106,141	35,824
鹿児島県	鹿屋市	81,084	33,040

人口・世帯数は平成 12 年国勢調査より

利用者のために

- (1) 指標値は各項目について、順位付けしておりますが、相対的な位置を表すために単純に指標値の大きい順から並べております。
- (2) 「 酒田市の結果概要 」は、各項目の順位をレーダーチャートで示したものです。
- (3) 資料の中で「年」とあるのは暦年（ 1 ～ 1 2 月 ）、「年度」とは会計年度（ 4 月 ～ 翌年 3 月 ）また、「 年 月 日 」とはその現在日を示しております。
- (4) 数値について、単位未満は四捨五入のため、合計数値と内容の計が一致しない場合があります。
- (5) 統計表中、符号の用法は次のとおりです。
 - 「 - 」 該当数字がないもの
 - 「 ... 」 資料がないか不明のもの

資料についてのお問合せは、本市企画調整部情報システム課にご照会ください。

1 人口・世帯

総面積

順位	都市名		指標(km ²)
1	新潟	新発田	433.59
2	北海道	北見	421.08
3	京都	舞鶴	342.11
4	千葉	君津	318.83
5	広島	東広島	288.45
6	鹿児島	鹿屋	234.37
7	山形	鶴岡	233.91
8	京都	亀岡	224.90
9	北海道	岩見沢	204.74
9	広島	三原	204.74
11	岡山	津山	185.73
12	山形	酒田	175.84
13	島根	出雲	172.33
14	熊本	八代	146.80
15	長崎	諫早	145.48
16	静岡	藤枝	140.74
17	千葉	木更津	138.66
18	宮城	石巻	137.03
19	千葉	成田	131.27
20	長崎	大村	126.33
21	栃木	栃木	122.06
22	埼玉	岩槻	49.16
23	愛知	稲沢	48.35
24	奈良	大和郡山	42.68
平均			194.55

資料：全国都道府県市区町村別面積調
年次：平成13年10月1日

可住地面積の割合

順位	都市名		指標(%)
1	愛知	稲沢	100.0
2	埼玉	岩槻	97.2
3	奈良	大和郡山	91.5
4	山形	酒田	86.2
5	千葉	成田	74.6
6	熊本	八代	68.6
7	北海道	岩見沢	67.6
8	千葉	木更津	66.5
9	栃木	栃木	63.1
10	静岡	藤枝	57.9
11	長崎	諫早	57.8
12	山形	鶴岡	56.1
13	長崎	大村	52.4
14	鹿児島	鹿屋	50.2
15	島根	出雲	47.5
16	岡山	津山	47.0
17	宮城	石巻	45.3
18	北海道	北見	44.1
19	広島	東広島	43.8
20	新潟	新発田	40.6
21	千葉	君津	34.2
22	広島	三原	32.3
23	京都	亀岡	31.6
24	京都	舞鶴	21.0
平均			57.4

資料：総務省統計局
年次：平成13年10月1日
算式：可住地面積 / 総面積

総人口

順位	都市名		指標(人)
1	静岡	藤枝	128,494
2	広島	東広島	123,423
3	千葉	木更津	122,768
4	宮城	石巻	119,818
5	北海道	北見	112,040
6	埼玉	岩槻	109,247
7	熊本	八代	106,141
8	山形	酒田	101,311
9	山形	鶴岡	100,628
10	愛知	稲沢	100,270
11	千葉	成田	95,704
12	長崎	諫早	95,182
13	京都	亀岡	94,555
14	奈良	大和郡山	94,188
15	京都	舞鶴	94,050
16	千葉	君津	92,076
17	岡山	津山	90,156
18	島根	出雲	87,330
19	北海道	岩見沢	85,029
20	長崎	大村	84,414
21	栃木	栃木	83,855
22	広島	三原	82,081
23	鹿児島	鹿屋	81,084
24	新潟	新発田	80,734
平均			98,524

資料：国勢調査
年次：平成12年10月1日

人口密度

順位	都市名		指標(人/km ²)
1	埼玉	岩槻	2222.3
2	奈良	大和郡山	2206.8
3	愛知	稲沢	2073.8
4	静岡	藤枝	913.0
5	千葉	木更津	885.5
6	宮城	石巻	874.4
7	千葉	成田	729.1
8	熊本	八代	723.5
9	栃木	栃木	687.0
10	長崎	大村	668.2
11	長崎	諫早	654.3
12	山形	酒田	576.2
13	島根	出雲	506.8
14	岡山	津山	485.4
15	山形	鶴岡	430.2
16	広島	東広島	427.9
17	京都	亀岡	420.4
18	北海道	岩見沢	415.3
19	広島	三原	400.9
20	鹿児島	鹿屋	346.0
21	千葉	君津	288.8
22	京都	舞鶴	274.9
23	北海道	北見	266.1
24	新潟	新発田	186.2
平均			736.0

資料：国勢調査
年次：平成12年10月1日
算式：総人口 / 総面積

年少人口割合

順位	都 市 名		指標(%)
1	長 崎	大 村	18.8
2	鹿 児 島	鹿 屋	17.4
3	長 崎	諫 早	17.2
4	広 島	東広島	16.6
5	京 都	亀 岡	16.5
6	島 根	出 雲	16.4
6	岡 山	津 山	16.4
8	熊 本	八 代	15.7
9	愛 知	稲 沢	15.6
10	千 葉	成 田	15.4
10	静 岡	藤 枝	15.4
10	新 潟	新発田	15.4
13	千 葉	君 津	15.3
13	山 形	鶴 岡	15.3
13	京 都	舞 鶴	15.3
16	宮 城	石 巻	15.2
17	山 形	酒 田	15.0
18	北海道	北 見	14.7
19	栃 木	栃 木	14.6
20	千 葉	木更津	14.3
21	奈 良	大和郡山	14.2
22	広 島	三 原	14.1
23	北海道	岩見沢	14.0
24	埼 玉	岩 槻	13.8
平 均			15.5

資料：国勢調査

年次：平成12年10月1日

算式：0～14歳人口 / 総人口

生産年齢人口割合

順位	都 市 名		指標(%)
1	埼 玉	岩 槻	72.7
2	千 葉	成 田	72.1
3	愛 知	稲 沢	70.8
4	広 島	東広島	70.6
5	千 葉	木更津	70.2
6	奈 良	大和郡山	70.0
7	京 都	亀 岡	69.2
8	北海道	北 見	68.6
9	千 葉	君 津	68.3
10	静 岡	藤 枝	67.9
11	宮 城	石 巻	67.0
12	北海道	岩見沢	66.5
13	栃 木	栃 木	65.8
14	長 崎	諫 早	65.7
15	長 崎	大 村	64.9
16	岡 山	津 山	64.2
17	新 潟	新発田	63.8
17	島 根	出 雲	63.8
19	広 島	三 原	63.6
20	京 都	舞 鶴	63.4
21	鹿 児 島	鹿 屋	63.3
21	熊 本	八 代	63.3
23	山 形	酒 田	62.9
24	山 形	鶴 岡	62.4
平 均			66.7

資料：国勢調査

年次：平成12年10月1日

算式：15～64歳人口 / 総人口

老年人口割合

順位	都 市 名		指標(%)
1	山 形	鶴 岡	22.3
1	広 島	三 原	22.3
3	山 形	酒 田	22.1
4	京 都	舞 鶴	21.3
5	熊 本	八 代	21.0
6	新 潟	新発田	20.8
7	島 根	出 雲	19.8
8	栃 木	栃 木	19.6
9	北海道	岩見沢	19.5
10	岡 山	津 山	19.4
11	鹿児島	鹿 屋	19.0
12	宮 城	石 巻	17.8
13	長 崎	諫 早	17.1
14	静 岡	藤 枝	16.7
15	北海道	北 見	16.6
16	千 葉	君 津	16.4
17	長 崎	大 村	16.1
18	奈 良	大和郡山	15.8
19	千 葉	木更津	15.5
20	京 都	亀 岡	14.1
21	愛 知	稲 沢	13.6
22	埼 玉	岩 槻	13.5
23	広 島	東広島	12.4
24	千 葉	成 田	12.3
平 均			17.7

資料：国勢調査

年次：平成12年10月1日

算式：65歳以上人口 / 総人口

人口集中地区人口の割合

順位	都 市 名		指標(%)
1	宮 城	石 巻	84.9
2	北海道	北 見	77.6
3	奈 良	大和郡山	72.5
4	京 都	舞 鶴	70.8
5	北海道	岩見沢	67.8
6	千 葉	木更津	67.0
7	山 形	酒 田	66.1
8	京 都	亀 岡	64.0
9	埼 玉	岩 槻	63.9
10	千 葉	成 田	63.4
11	長 崎	大 村	63.2
12	静 岡	藤 枝	62.6
13	山 形	鶴 岡	60.4
14	新 潟	新発田	60.1
15	熊 本	八 代	59.9
15	広 島	三 原	59.9
17	長 崎	諫 早	56.7
18	千 葉	君 津	54.8
19	栃 木	栃 木	52.3
20	愛 知	稲 沢	49.8
21	岡 山	津 山	40.0
22	鹿児島	鹿 屋	39.5
23	島 根	出 雲	33.8
24	広 島	東広島	24.1
平 均			59.0

資料：国勢調査

年次：平成12年10月1日

算式：人口集中地区人口 / 総人口

昼夜間人口の割合

順位	都 市 名		指標(%)
1	千 葉	成 田	141.4
2	山 形	酒 田	109.1
3	長 崎	諫 早	108.4
4	岡 山	津 山	108.3
5	島 根	出 雲	105.9
5	山 形	鶴 岡	105.9
7	栃 木	栃 木	105.1
8	鹿 児 島	鹿 屋	104.8
9	宮 城	石 巻	104.5
10	熊 本	八 代	103.6
11	新 潟	新 発 田	102.0
11	奈 良	大 和 郡 山	102.0
11	広 島	三 原	102.0
14	京 都	舞 鶴	99.9
15	北 海 道	北 見	99.7
16	広 島	東 広 島	99.6
17	長 崎	大 村	98.7
18	千 葉	木 更 津	97.7
19	千 葉	君 津	97.1
20	北 海 道	岩 見 沢	95.5
21	埼 玉	岩 槻	95.2
22	愛 知	稲 沢	94.1
23	静 岡	藤 枝	90.7
24	京 都	亀 岡	84.6
平 均			102.3

資料：国勢調査
 年次：平成12年10月1日
 算式：昼間人口 / 夜間人口

総世帯数

順位	都 市 名		指標(世帯)
1	広 島	東 広 島	50,278
2	北 海 道	北 見	46,759
3	千 葉	木 更 津	43,251
4	宮 城	石 巻	42,124
5	静 岡	藤 枝	41,058
6	千 葉	成 田	36,742
7	埼 玉	岩 槻	36,734
8	熊 本	八 代	35,824
9	京 都	舞 鶴	34,433
10	山 形	酒 田	33,771
11	愛 知	稲 沢	33,752
12	北 海 道	岩 見 沢	33,168
13	長 崎	諫 早	33,117
14	鹿 児 島	鹿 屋	33,040
15	山 形	鶴 岡	32,825
16	岡 山	津 山	32,435
17	奈 良	大 和 郡 山	32,089
18	千 葉	君 津	31,070
19	広 島	三 原	30,789
20	京 都	亀 岡	30,625
21	長 崎	大 村	29,292
22	島 根	出 雲	28,666
23	栃 木	栃 木	27,337
24	新 潟	新 発 田	25,467
平 均			34,777

資料：国勢調査
 年次：平成12年10月1日

1世帯あたり人員

順位	都 市 名		指標(人/世帯)
1	新 潟	新発田	3.13
2	静 岡	藤 枝	3.12
3	京 都	亀 岡	3.06
4	栃 木	栃 木	3.02
5	山 形	鶴 岡	3.01
6	島 根	出 雲	2.99
7	山 形	酒 田	2.96
7	埼 玉	岩 槻	2.96
9	愛 知	稲 沢	2.95
10	千 葉	君 津	2.92
11	奈 良	大和郡山	2.90
12	熊 本	八 代	2.89
13	宮 城	石 巻	2.82
14	長 崎	大 村	2.79
15	長 崎	諫 早	2.77
15	千 葉	木更津	2.77
17	岡 山	津 山	2.70
18	京 都	舞 鶴	2.66
19	広 島	三 原	2.60
20	千 葉	成 田	2.57
21	北海道	岩見沢	2.50
22	広 島	東広島	2.40
23	鹿児島	鹿 屋	2.38
24	北海道	北 見	2.37
平 均			2.80

資料：国勢調査

年次：平成12年10月1日

算式：一般世帯人員 / 一般世帯数

単独世帯の割合

順位	都 市 名		指標(%)
1	広 島	東広島	39.4
2	千 葉	成 田	33.7
3	北海道	北 見	32.2
4	鹿児島	鹿 屋	31.0
5	岡 山	津 山	27.7
6	北海道	岩見沢	25.7
7	島 根	出 雲	24.6
7	京 都	舞 鶴	24.6
9	広 島	三 原	24.4
10	長 崎	諫 早	24.1
10	宮 城	石 巻	24.1
12	山 形	鶴 岡	23.3
13	長 崎	大 村	23.0
14	千 葉	木更津	22.9
15	山 形	酒 田	22.0
16	愛 知	稲 沢	21.9
16	熊 本	八 代	21.9
18	千 葉	君 津	20.7
19	栃 木	栃 木	19.5
20	新 潟	新発田	19.4
21	奈 良	大和郡山	18.7
22	京 都	亀 岡	18.3
23	埼 玉	岩 槻	18.0
24	静 岡	藤 枝	16.4
平 均			24.1

資料：国勢調査

年次：平成12年10月1日

算式：単独世帯数 / 一般世帯数

核家族世帯の割合

順位	都 市 名		指標(%)
1	埼 玉	岩 槻	68.0
2	奈 良	大和郡山	66.7
3	京 都	亀 岡	65.5
4	北海道	岩見沢	64.4
5	長 崎	大 村	64.1
6	鹿児島	鹿 屋	63.9
7	広 島	三 原	62.8
8	長 崎	諫 早	62.3
9	千 葉	木更津	62.0
10	静 岡	藤 枝	61.7
11	千 葉	君 津	61.0
12	愛 知	稲 沢	60.8
13	京 都	舞 鶴	60.7
14	北海道	北 見	58.7
15	栃 木	栃 木	57.7
15	熊 本	八 代	57.7
17	宮 城	石 巻	56.8
18	岡 山	津 山	55.1
19	千 葉	成 田	54.3
20	新 潟	新発田	53.9
21	山 形	酒 田	51.6
22	広 島	東広島	51.2
23	島 根	出 雲	49.7
24	山 形	鶴 岡	48.5
平 均			59.1

資料：国勢調査

年次：平成12年10月1日

算式：核家族世帯数 / 一般世帯数

高齢者単身世帯の割合

順位	都 市 名		指標(%)
1	鹿児島	鹿 屋	10.7
2	広 島	三 原	9.2
2	京 都	舞 鶴	9.2
4	北海道	岩見沢	8.1
5	岡 山	津 山	7.9
5	熊 本	八 代	7.9
7	山 形	鶴 岡	7.0
8	長 崎	大 村	6.9
9	山 形	酒 田	6.6
10	長 崎	諫 早	6.4
11	栃 木	栃 木	6.0
12	宮 城	石 巻	5.8
13	北海道	北 見	5.7
13	新 潟	新発田	5.7
15	奈 良	大和郡山	5.5
16	千 葉	木更津	4.8
17	島 根	出 雲	4.5
18	京 都	亀 岡	3.9
19	埼 玉	岩 槻	3.7
19	愛 知	稲 沢	3.7
21	千 葉	成 田	3.6
22	広 島	東広島	3.5
23	千 葉	君 津	3.4
24	静 岡	藤 枝	3.2
平 均			6.0

資料：国勢調査

年次：平成12年10月1日

算式：高齢者単身世帯数 / 一般世帯数

3世代同居率

順位	都 市 名		指標(%)
1	山 形	鶴 岡	22.7
2	新 潟	新発田	21.7
3	山 形	酒 田	20.6
4	島 根	出 雲	20.3
5	栃 木	栃 木	18.1
6	静 岡	藤 枝	17.6
7	熊 本	八 代	15.5
8	宮 城	石 巻	14.6
9	千 葉	君 津	14.3
10	愛 知	稲 沢	14.0
11	岡 山	津 山	12.7
11	京 都	亀 岡	12.7
13	千 葉	木更津	11.2
14	奈 良	大和郡山	11.0
15	埼 玉	岩 槻	10.5
16	京 都	舞 鶴	10.2
16	長 崎	諫 早	10.2
18	長 崎	大 村	9.3
19	千 葉	成 田	9.0
20	広 島	三 原	8.6
21	北海道	岩見沢	6.3
22	広 島	東広島	5.5
22	北海道	北 見	5.5
24	鹿 児 島	鹿 屋	2.5
平 均			12.7

資料：国勢調査

年次：平成12年10月1日

算式：3世代同居世帯数 / 一般世帯数

共稼ぎ世帯率

順位	都 市 名		指標(%)
1	山 形	鶴 岡	57.8
2	島 根	出 雲	56.9
3	山 形	酒 田	55.9
4	新 潟	新発田	54.1
5	熊 本	八 代	52.0
6	広 島	東広島	51.2
7	静 岡	藤 枝	50.9
8	岡 山	津 山	49.7
9	栃 木	栃 木	48.7
10	愛 知	稲 沢	48.4
11	長 崎	大 村	46.7
12	長 崎	諫 早	45.6
13	広 島	三 原	45.3
14	千 葉	成 田	45.1
15	北海道	北 見	44.9
16	千 葉	君 津	44.8
17	京 都	亀 岡	44.6
18	京 都	舞 鶴	44.4
19	鹿 児 島	鹿 屋	44.3
19	宮 城	石 巻	44.3
21	千 葉	木更津	42.3
22	埼 玉	岩 槻	41.6
23	北海道	岩見沢	37.6
24	奈 良	大和郡山	36.3
平 均			47.2

資料：国勢調査

年次：平成12年10月1日

算式：夫・妻ともに就業している世帯数
/ 夫婦のいる一般世帯数

自然増加率(人口千人あたり)

順位	都 市 名		指標(‰)
1	千 葉	成 田	6.20
2	広 島	東広島	5.49
3	長 崎	大 村	4.53
4	愛 知	稲 沢	4.38
5	長 崎	諫 早	3.49
6	鹿児島	鹿 屋	3.35
7	静 岡	藤 枝	2.89
8	島 根	出 雲	2.81
9	京 都	亀 岡	2.76
10	宮 城	石 巻	2.57
11	奈 良	大和郡山	2.45
12	北海道	北 見	2.43
13	埼 玉	岩 槻	2.36
14	岡 山	津 山	2.29
15	千 葉	君 津	1.95
15	千 葉	木更津	1.95
17	京 都	舞 鶴	0.91
18	熊 本	八 代	0.39
19	山 形	鶴 岡	0.15
20	新 潟	新発田	0.01
21	栃 木	栃 木	-0.01
22	山 形	酒 田	-0.39
23	広 島	三 原	-0.53
24	北海道	岩見沢	-1.20
平 均			2.14

資料：人口動態統計、国勢調査

年次：平成12年

算式：年間の自然増加数(出生数 - 死亡数)
/ 日本人人口

社 会 増 加 率

順位	都 市 名		指標(%)
1	長 崎	大 村	0.63
2	広 島	東広島	0.38
3	北海道	北 見	0.10
4	北海道	岩見沢	-0.10
5	山 形	鶴 岡	-0.12
6	新 潟	新発田	-0.14
7	静 岡	藤 枝	-0.19
8	山 形	酒 田	-0.25
9	広 島	三 原	-0.26
10	熊 本	八 代	-0.29
11	長 崎	諫 早	-0.30
12	島 根	出 雲	-0.31
13	鹿児島	鹿 屋	-0.33
13	岡 山	津 山	-0.33
15	京 都	舞 鶴	-0.37
15	京 都	亀 岡	-0.37
17	愛 知	稲 沢	-0.38
18	宮 城	石 巻	-0.46
19	奈 良	大和郡山	-0.53
20	埼 玉	岩 槻	-0.79
21	千 葉	木更津	-0.84
22	栃 木	栃 木	-1.34
22	千 葉	成 田	-1.34
24	千 葉	君 津	-1.98
平 均			-0.41

資料：住民基本台帳人口移動報告年報、国勢調査

年次：平成12年

算式：年間の社会増加数(転入者数 - 転出者数)
/ 日本人人口

婚姻率(人口千人あたり)

順位	都 市 名		指標
1	千 葉	成 田	9.56
2	愛 知	稲 沢	7.56
3	長 崎	大 村	6.96
4	広 島	東広島	6.67
4	鹿児島	鹿 屋	6.67
6	北海道	北 見	6.46
7	千 葉	君 津	6.39
8	奈 良	大和郡山	6.33
8	千 葉	木更津	6.33
10	宮 城	石 巻	6.32
11	岡 山	津 山	6.29
12	静 岡	藤 枝	6.25
13	京 都	舞 鶴	5.97
14	埼 玉	岩 槻	5.92
15	島 根	出 雲	5.91
16	山 形	酒 田	5.87
17	長 崎	諫 早	5.67
18	広 島	三 原	5.57
19	栃 木	栃 木	5.52
20	熊 本	八 代	5.43
21	京 都	亀 岡	5.37
22	新 潟	新発田	5.36
23	北海道	岩見沢	5.24
24	山 形	鶴 岡	5.21
平 均			6.20

資料：人口動態統計、国勢調査
 年次：平成12年
 算式：年間の婚姻数 / 日本人人口

離婚率(人口千人あたり)

順位	都 市 名		指標
1	千 葉	君 津	2.72
2	岡 山	津 山	2.60
2	北海道	北 見	2.60
4	千 葉	木更津	2.50
5	鹿児島	鹿 屋	2.43
5	北海道	岩見沢	2.43
7	千 葉	成 田	2.37
8	熊 本	八 代	2.35
9	宮 城	石 巻	2.33
10	長 崎	大 村	2.22
11	愛 知	稲 沢	2.07
12	奈 良	大和郡山	2.06
13	埼 玉	岩 槻	2.05
14	静 岡	藤 枝	1.95
14	栃 木	栃 木	1.95
16	京 都	亀 岡	1.94
17	京 都	舞 鶴	1.90
18	長 崎	諫 早	1.88
19	広 島	三 原	1.85
20	広 島	東広島	1.76
21	新 潟	新発田	1.62
22	山 形	酒 田	1.54
23	島 根	出 雲	1.49
24	山 形	鶴 岡	1.47
平 均			2.09

資料：人口動態統計、国勢調査
 年次：平成12年
 算式：年間の離婚数 / 日本人人口

2 經濟基盤

市民所得(人口1人あたり)

順位	都 市 名		指標(千円)
1	埼 玉	岩 槻	3,626
2	愛 知	稲 沢	3,375
3	静 岡	藤 枝	3,149
4	広 島	東広島	3,139
5	栃 木	栃 木	3,009
6	長 崎	大 村	2,938
7	山 形	酒 田	2,858
8	新 潟	新発田	2,838
9	広 島	三 原	2,802
10	岡 山	津 山	2,722
11	京 都	舞 鶴	2,702
12	山 形	鶴 岡	2,684
13	熊 本	八 代	2,626
14	島 根	出 雲	2,532
15	長 崎	諫 早	2,511
16	宮 城	石 巻	2,348
17	鹿児島	鹿 屋	2,235
-	北 海 道	北 見	…
-	北 海 道	岩見沢	…
-	千 葉	木更津	…
-	千 葉	成 田	…
-	千 葉	君 津	…
-	京 都	亀 岡	…
-	奈 良	大和郡山	…
	平 均		2,829

資料：各市の統計資料
 年次：平成12年度
 算式：市民所得 / 市内人口

市内総生産

順位	都 市 名		指標(百万円)
1	広 島	東広島	492,934
2	静 岡	藤 枝	440,033
3	山 形	酒 田	419,261
4	愛 知	稲 沢	412,070
5	京 都	舞 鶴	399,962
6	熊 本	八 代	382,284
7	山 形	鶴 岡	355,313
8	岡 山	津 山	354,840
9	栃 木	栃 木	330,268
10	広 島	三 原	320,970
11	島 根	出 雲	287,648
12	埼 玉	岩 槻	272,615
13	長 崎	大 村	248,330
14	長 崎	諫 早	239,033
-	北 海 道	北 見	…
-	北 海 道	岩見沢	…
-	宮 城	石 巻	…
-	千 葉	木更津	…
-	千 葉	成 田	…
-	千 葉	君 津	…
-	新 潟	新発田	…
-	京 都	亀 岡	…
-	奈 良	大和郡山	…
-	鹿児島	鹿 屋	…
	平 均		353,969

資料：各市の統計資料
 年次：平成12年度

事業所数

順位	都 市 名		指標(事業所)
1	宮 城	石 巻	7,442
2	山 形	酒 田	6,324
3	静 岡	藤 枝	6,276
4	山 形	鶴 岡	6,067
5	熊 本	八 代	5,970
6	北海道	北 見	5,633
7	千 葉	木更津	5,460
8	岡 山	津 山	5,318
9	島 根	出 雲	5,218
10	京 都	舞 鶴	5,185
11	栃 木	栃 木	4,971
12	長 崎	諫 早	4,816
13	広 島	東広島	4,716
14	埼 玉	岩 槻	4,693
15	千 葉	成 田	4,465
16	鹿児島	鹿 屋	4,445
17	新 潟	新発田	4,330
18	広 島	三 原	4,169
19	愛 知	稲 沢	4,032
20	千 葉	君 津	3,780
21	北海道	岩見沢	3,585
22	京 都	亀 岡	3,577
23	長 崎	大 村	3,493
24	奈 良	大和郡山	3,025
平 均			4,875

資料：事業所・企業統計調査
年次：平成13年10月1日

従業者数

順位	都 市 名		指標(人)
1	千 葉	成 田	84,924
2	宮 城	石 巻	61,079
3	広 島	東広島	59,268
4	静 岡	藤 枝	54,436
5	北海道	北 見	53,148
6	山 形	酒 田	52,780
7	山 形	鶴 岡	50,308
8	千 葉	木更津	49,705
9	埼 玉	岩 槻	48,796
10	長 崎	諫 早	48,203
11	熊 本	八 代	47,835
12	岡 山	津 山	46,288
13	島 根	出 雲	45,616
14	愛 知	稲 沢	44,798
15	京 都	舞 鶴	43,140
16	奈 良	大和郡山	41,468
17	千 葉	君 津	40,749
18	広 島	三 原	38,900
19	栃 木	栃 木	38,714
20	鹿児島	鹿 屋	36,464
21	新 潟	新発田	36,384
22	長 崎	大 村	36,371
23	北海道	岩見沢	33,031
24	京 都	亀 岡	30,192
平 均			46,775

資料：事業所・企業統計調査
年次：平成13年10月1日

製造業事業所数

順位	都 市 名		指標(事業所)
1	静 岡	藤 枝	453
2	埼 玉	岩 槻	446
3	宮 城	石 巻	367
4	愛 知	稲 沢	329
5	広 島	東広島	301
6	栃 木	栃 木	284
7	山 形	鶴 岡	245
7	山 形	酒 田	245
9	岡 山	津 山	235
10	京 都	亀 岡	233
11	島 根	出 雲	229
12	新 潟	新発田	209
13	京 都	舞 鶴	196
13	熊 本	八 代	196
15	広 島	三 原	181
16	奈 良	大和郡山	180
17	長 崎	諫 早	174
18	長 崎	大 村	160
19	北海道	北 見	153
20	千 葉	木更津	129
21	鹿児島	鹿 屋	105
22	千 葉	君 津	99
23	千 葉	成 田	95
24	北海道	岩見沢	83
平 均			222

資料：工業統計調査

年次：平成13年12月31日

従業者4人以上の製造業事業所数

製造業従業者数

順位	都 市 名		指標(人)
1	広 島	東広島	14,327
2	奈 良	大和郡山	14,303
3	愛 知	稲 沢	13,923
4	静 岡	藤 枝	13,051
5	埼 玉	岩 槻	10,747
6	山 形	鶴 岡	10,326
7	宮 城	石 巻	9,879
8	山 形	酒 田	8,512
9	長 崎	諫 早	8,288
10	広 島	三 原	8,012
11	栃 木	栃 木	7,912
12	千 葉	君 津	7,428
13	岡 山	津 山	6,658
14	新 潟	新発田	6,488
15	熊 本	八 代	6,374
16	島 根	出 雲	6,328
17	京 都	亀 岡	5,604
18	京 都	舞 鶴	5,512
19	北海道	北 見	4,622
20	長 崎	大 村	4,552
21	千 葉	成 田	4,304
22	千 葉	木更津	3,570
23	鹿児島	鹿 屋	2,983
24	北海道	岩見沢	2,205
平 均			7,746

資料：工業統計調査

年次：平成13年12月31日

従業者4人以上の製造業従業者数

製造業製造品出荷額等

順位	都 市 名		指標(万円)
1	奈 良	大和郡山	73,971,965
2	広 島	東広島	57,268,784
3	千 葉	君 津	46,892,289
4	愛 知	稲 沢	46,138,462
5	千 葉	木更津	44,228,040
6	静 岡	藤 枝	41,249,769
7	宮 城	石 巻	30,434,404
8	広 島	三 原	29,280,974
9	埼 玉	岩 槻	26,998,285
10	栃 木	栃 木	25,851,776
11	山 形	酒 田	24,361,545
12	長 崎	諫 早	23,632,705
13	京 都	舞 鶴	22,854,261
14	熊 本	八 代	19,546,228
15	岡 山	津 山	16,438,486
16	北海道	北 見	16,031,522
17	千 葉	成 田	16,024,779
18	山 形	鶴 岡	15,764,816
19	新 潟	新発田	15,137,709
20	京 都	亀 岡	12,549,520
21	島 根	出 雲	8,465,007
22	長 崎	大 村	7,725,201
23	北海道	岩見沢	5,232,072
24	鹿児島	鹿 屋	3,975,683
平 均			26,252,262

資料：工業統計調査

年次：平成13年12月31日

従業者4人以上の製造業製造品出荷額等

製造業現金給与総額(従業者1人あたり)

順位	都 市 名		指標(万円)
1	奈 良	大和郡山	610.6
2	千 葉	君 津	605.7
3	広 島	三 原	575.3
4	愛 知	稲 沢	478.9
5	広 島	東広島	475.2
6	千 葉	成 田	458.4
7	千 葉	木更津	440.1
8	岡 山	津 山	430.6
9	静 岡	藤 枝	417.6
10	熊 本	八 代	410.9
11	京 都	舞 鶴	408.1
12	長 崎	諫 早	402.6
13	埼 玉	岩 槻	397.4
14	京 都	亀 岡	390.0
15	山 形	鶴 岡	380.6
16	栃 木	栃 木	376.3
17	宮 城	石 巻	371.2
18	山 形	酒 田	367.7
19	北海道	北 見	344.2
20	長 崎	大 村	323.3
21	島 根	出 雲	321.9
22	北海道	岩見沢	315.3
23	新 潟	新発田	312.7
24	鹿児島	鹿 屋	301.1
平 均			413.1

資料：工業統計調査

年次：平成13年12月31日

算式：従業者4人以上の製造業現金給与総額
/ 従業者数

卸売業事業所数

順位	都 市 名		指標(店)
1	山 形	酒 田	458
2	北海道	北 見	414
3	宮 城	石 巻	374
4	島 根	出 雲	352
5	岡 山	津 山	351
6	長 崎	諫 早	350
7	山 形	鶴 岡	333
8	熊 本	八 代	330
9	千 葉	木更津	308
10	静 岡	藤 枝	303
11	京 都	舞 鶴	283
12	栃 木	栃 木	270
13	千 葉	成 田	254
14	新 潟	新発田	244
15	奈 良	大和郡山	241
15	広 島	三 原	241
17	埼 玉	岩 槻	226
18	鹿 児 島	鹿 屋	213
19	長 崎	大 村	185
20	広 島	東広島	180
21	愛 知	稲 沢	175
22	北海道	岩見沢	156
23	千 葉	君 津	141
24	京 都	亀 岡	114
平 均			271

資料：商業統計調査
年次：平成14年6月1日

卸売業従業者数

順位	都 市 名		指標(人)
1	北海道	北 見	4,204
2	山 形	酒 田	3,738
3	宮 城	石 巻	3,398
4	長 崎	諫 早	3,252
5	島 根	出 雲	3,130
6	岡 山	津 山	3,034
7	奈 良	大和郡山	2,956
8	静 岡	藤 枝	2,716
9	千 葉	木更津	2,714
10	熊 本	八 代	2,651
11	千 葉	成 田	2,497
12	山 形	鶴 岡	2,312
13	埼 玉	岩 槻	2,255
14	広 島	三 原	2,194
15	京 都	舞 鶴	2,018
16	鹿 児 島	鹿 屋	1,812
17	栃 木	栃 木	1,730
18	新 潟	新発田	1,696
19	長 崎	大 村	1,651
20	広 島	東広島	1,574
21	愛 知	稲 沢	1,531
22	北海道	岩見沢	1,463
23	千 葉	君 津	1,043
24	京 都	亀 岡	678
平 均			2,344

資料：商業統計調査
年次：平成14年6月1日

小売業事業所数

順位	都 市 名		指標(店)
1	宮 城	石 巻	1,633
2	山 形	鶴 岡	1,423
3	山 形	酒 田	1,421
4	熊 本	八 代	1,389
5	静 岡	藤 枝	1,387
6	島 根	出 雲	1,257
7	京 都	舞 鶴	1,221
8	岡 山	津 山	1,215
9	千 葉	木更津	1,151
10	長 崎	諫 早	1,129
11	栃 木	栃 木	1,124
12	千 葉	成 田	1,050
13	鹿児島	鹿 屋	1,039
14	新 潟	新発田	1,038
15	北海道	北 見	1,010
16	広 島	三 原	938
17	広 島	東広島	935
18	長 崎	大 村	851
19	愛 知	稲 沢	850
19	京 都	亀 岡	850
21	埼 玉	岩 槻	799
22	北海道	岩見沢	732
23	千 葉	君 津	708
24	奈 良	大和郡山	695
平 均			1,077

資料：商業統計調査
年次：平成14年6月1日

小売業従業者数

順位	都 市 名		指標(人)
1	千 葉	成 田	10,771
2	宮 城	石 巻	9,533
3	静 岡	藤 枝	8,601
4	北海道	北 見	8,464
5	広 島	東広島	8,218
6	千 葉	木更津	7,819
7	熊 本	八 代	7,556
8	山 形	鶴 岡	7,508
9	岡 山	津 山	7,502
10	山 形	酒 田	7,385
11	島 根	出 雲	7,135
12	長 崎	諫 早	6,647
13	京 都	舞 鶴	6,478
14	埼 玉	岩 槻	6,154
15	栃 木	栃 木	5,984
16	愛 知	稲 沢	5,974
17	京 都	亀 岡	5,949
18	北海道	岩見沢	5,914
19	広 島	三 原	5,851
20	新 潟	新発田	5,794
21	鹿児島	鹿 屋	5,629
22	長 崎	大 村	5,442
23	千 葉	君 津	5,297
24	奈 良	大和郡山	5,095
平 均			6,946

資料：商業統計調査
年次：平成14年6月1日

年間商品販売額等(卸売)

順位	都 市 名		指標(万円)
1	北海道	北 見	40,961,874
2	山 形	酒 田	25,166,038
3	北海道	岩見沢	21,814,902
4	宮 城	石 巻	17,766,023
5	奈 良	大和郡山	17,629,730
6	広 島	東広島	17,233,668
7	長 崎	諫 早	16,987,828
8	千 葉	木更津	15,976,663
9	岡 山	津 山	15,252,362
10	埼 玉	岩 槻	15,235,583
11	千 葉	成 田	14,548,391
12	静 岡	藤 枝	13,716,051
13	島 根	出 雲	12,698,119
14	熊 本	八 代	12,375,989
15	栃 木	栃 木	9,319,494
16	長 崎	大 村	9,235,269
17	広 島	三 原	9,212,118
18	京 都	舞 鶴	8,406,977
19	愛 知	稲 沢	8,238,022
20	鹿児島	鹿 屋	8,134,500
21	新 潟	新発田	7,919,441
22	山 形	鶴 岡	7,900,487
23	千 葉	君 津	6,303,580
24	京 都	亀 岡	2,914,952
平 均			13,956,169

資料：商業統計調査
年次：平成14年6月1日

年間商品販売額等(小売)

順位	都 市 名		指標(万円)
1	千 葉	成 田	18,603,924
2	北海道	北 見	15,661,159
3	宮 城	石 巻	15,165,098
4	静 岡	藤 枝	14,711,265
5	広 島	東広島	14,094,781
6	島 根	出 雲	13,313,079
7	山 形	酒 田	12,741,495
8	千 葉	木更津	12,339,903
9	山 形	鶴 岡	12,205,636
10	岡 山	津 山	12,179,806
11	長 崎	諫 早	10,874,830
12	北海道	岩見沢	10,720,435
13	京 都	舞 鶴	10,711,325
14	愛 知	稲 沢	10,519,169
15	熊 本	八 代	10,226,177
16	栃 木	栃 木	10,176,319
17	新 潟	新発田	9,915,816
18	埼 玉	岩 槻	9,661,433
19	広 島	三 原	9,284,281
20	千 葉	君 津	9,152,213
21	京 都	亀 岡	9,129,532
22	長 崎	大 村	8,091,443
23	奈 良	大和郡山	7,652,643
24	鹿児島	鹿 屋	967,300
平 均			11,170,794

資料：商業統計調査
年次：平成14年6月1日

サービス業事業所数

順位	都 市 名		指標(事業所)
1	宮 城	石 巻	2,023
2	山 形	鶴 岡	1,956
3	山 形	酒 田	1,954
4	熊 本	八 代	1,780
5	北海道	北 見	1,746
6	静 岡	藤 枝	1,628
7	千 葉	木更津	1,617
8	岡 山	津 山	1,562
9	京 都	舞 鶴	1,561
10	島 根	出 雲	1,556
11	長 崎	諫 早	1,509
12	広 島	東広島	1,450
13	鹿児島	鹿 屋	1,375
14	栃 木	栃 木	1,336
15	新 潟	新発田	1,293
16	千 葉	成 田	1,247
17	広 島	三 原	1,239
18	埼 玉	岩 槻	1,179
19	千 葉	君 津	1,092
19	愛 知	稲 沢	1,092
21	北海道	岩見沢	1,089
22	長 崎	大 村	1,060
23	京 都	亀 岡	1,053
24	奈 良	大和郡山	952
平 均			1,431

資料：事業所・企業統計調査
年次：平成13年10月1日

サービス業従業者数

順位	都 市 名		指標(人)
1	千 葉	成 田	22,047
2	広 島	東広島	19,019
3	北海道	北 見	16,443
4	千 葉	木更津	15,399
5	宮 城	石 巻	14,779
6	山 形	酒 田	14,685
7	長 崎	諫 早	14,565
8	山 形	鶴 岡	14,313
9	熊 本	八 代	14,155
10	島 根	出 雲	14,007
11	岡 山	津 山	13,873
12	静 岡	藤 枝	12,760
13	京 都	舞 鶴	12,040
14	鹿児島	鹿 屋	11,541
15	千 葉	君 津	11,393
16	広 島	三 原	11,039
17	北海道	岩見沢	10,893
18	栃 木	栃 木	10,790
19	長 崎	大 村	10,730
20	埼 玉	岩 槻	10,496
21	新 潟	新発田	9,986
22	愛 知	稲 沢	9,768
23	京 都	亀 岡	8,626
24	奈 良	大和郡山	8,026
平 均			12,974

資料：事業所・企業統計調査
年次：平成13年10月1日

農 家 数

順位	都 市 名		指標(戸)
1	広 島	東広島	4,978
2	岡 山	津 山	4,028
3	島 根	出 雲	3,930
4	京 都	亀 岡	3,489
5	千 葉	君 津	3,322
6	新 潟	新発田	3,223
7	山 形	酒 田	3,098
8	鹿児島	鹿 屋	3,023
9	熊 本	八 代	3,003
10	静 岡	藤 枝	2,981
11	愛 知	稲 沢	2,979
12	京 都	舞 鶴	2,831
13	栃 木	栃 木	2,500
14	山 形	鶴 岡	2,396
15	広 島	三 原	2,379
16	長 崎	諫 早	2,361
17	千 葉	木更津	2,213
18	長 崎	大 村	1,745
19	奈 良	大和郡山	1,641
20	千 葉	成 田	1,634
21	埼 玉	岩 槻	1,452
22	宮 城	石 巻	1,414
23	北海道	岩見沢	918
24	北海道	北 見	862
平 均			2,600

資料：世界農林業センサス
年次：平成12年2月1日

農 業 就 業 人 口

順位	都 市 名		指標(人)
1	熊 本	八 代	6,697
2	広 島	東広島	5,667
3	山 形	酒 田	5,117
4	島 根	出 雲	4,631
5	新 潟	新発田	4,322
6	岡 山	津 山	4,314
7	京 都	亀 岡	4,297
8	愛 知	稲 沢	4,066
9	山 形	鶴 岡	4,062
10	千 葉	君 津	3,775
11	静 岡	藤 枝	3,617
12	鹿児島	鹿 屋	3,353
13	栃 木	栃 木	3,257
14	長 崎	諫 早	2,833
15	千 葉	木更津	2,733
16	広 島	三 原	2,602
17	長 崎	大 村	2,498
18	京 都	舞 鶴	2,396
19	埼 玉	岩 槻	2,362
20	千 葉	成 田	2,259
21	奈 良	大和郡山	2,161
22	北海道	岩見沢	2,026
23	北海道	北 見	1,943
24	宮 城	石 巻	1,703
平 均			3,445

資料：世界農林業センサス
年次：平成12年2月1日

農業産出額

順位	都 市 名		指標(千万円)
1	鹿児島	鹿屋	1,866
2	熊本	八代	1,836
3	山形	酒田	1,575
4	新潟	新発田	1,395
5	北海道	北見	1,296
6	山形	鶴岡	1,243
7	千葉	君津	1,124
8	北海道	岩見沢	969
9	静岡	藤枝	742
10	愛知	稲沢	675
11	千葉	木更津	646
12	長崎	大村	630
13	栃木	栃木	625
14	千葉	成田	604
15	京都	亀岡	601
16	島根	出雲	588
17	長崎	諫早	543
18	岡山	津山	455
19	広島	東広島	415
20	埼玉	岩槻	314
21	奈良	大和郡山	309
22	宮城	石巻	304
23	広島	三原	261
24	京都	舞鶴	239
平均			802

資料：生産農業所得統計
年次：平成12年12月31日

生産農業所得(農家1戸あたり)

順位	都 市 名		指標(千円)
1	北海道	北見	5,222
2	北海道	岩見沢	4,300
3	熊本	八代	3,017
4	千葉	成田	1,908
5	山形	鶴岡	1,877
6	山形	酒田	1,858
7	鹿児島	鹿屋	1,748
8	静岡	藤枝	1,318
9	新潟	新発田	1,277
10	千葉	木更津	1,272
11	長崎	大村	1,211
12	千葉	君津	1,179
13	栃木	栃木	1,126
14	宮城	石巻	1,020
15	愛知	稲沢	918
16	奈良	大和郡山	908
17	埼玉	岩槻	882
18	長崎	諫早	835
19	京都	亀岡	688
20	島根	出雲	465
21	広島	三原	465
22	京都	舞鶴	363
23	岡山	津山	354
24	広島	東広島	311
平均			1,438

資料：生産農業所得統計
年次：平成12年12月31日
算式：生産農業所得 / 農家数

経営耕地面積(農家1戸あたり)

順位	都 市 名		指標(ha)
1	北海道	北 見	9.78
2	北海道	岩見沢	7.91
3	山 形	鶴 岡	2.70
4	山 形	酒 田	2.62
5	新 潟	新発田	1.69
6	千 葉	成 田	1.55
7	熊 本	八 代	1.27
8	栃 木	栃 木	1.07
9	宮 城	石 巻	1.04
10	鹿児島	鹿 屋	0.98
11	埼 玉	岩 槻	0.91
12	千 葉	木更津	0.84
13	長 崎	大 村	0.80
14	長 崎	諫 早	0.78
15	千 葉	君 津	0.76
16	広 島	東広島	0.73
17	岡 山	津 山	0.69
17	島 根	出 雲	0.69
17	京 都	亀 岡	0.69
20	静 岡	藤 枝	0.64
21	愛 知	稲 沢	0.56
22	広 島	三 原	0.54
23	奈 良	大和郡山	0.53
24	京 都	舞 鶴	0.40
平 均			1.67

資料：世界農林業センサス

年次：平成12年2月1日

算式：経営耕地面積 / 農家数

3 財政基盤

歳入決算額

順位	都 市 名		指標(千円)
1	北海道	北 見	49,816,314
2	千 葉	成 田	44,509,899
3	島 根	出 雲	40,470,150
4	山 形	酒 田	40,299,746
5	静 岡	藤 枝	39,614,256
6	広 島	東広島	38,490,415
7	北海道	岩見沢	37,163,675
8	長 崎	諫 早	37,095,682
9	熊 本	八 代	37,065,785
10	京 都	舞 鶴	36,932,649
11	宮 城	石 巻	36,584,280
12	長 崎	大 村	34,250,606
13	山 形	鶴 岡	34,157,943
14	岡 山	津 山	33,596,671
15	埼 玉	岩 槻	33,115,518
16	千 葉	木更津	32,986,680
17	広 島	三 原	32,732,202
18	奈 良	大和郡山	30,159,617
19	京 都	亀 岡	29,530,646
20	栃 木	栃 木	29,451,792
21	鹿 児 島	鹿 屋	28,422,777
22	愛 知	稲 沢	28,396,105
23	千 葉	君 津	28,027,437
24	新 潟	新 発 田	27,001,882
平 均			34,994,697

資料：各市決算状況調
年次：平成14年度

歳出決算額

順位	都 市 名		指標(千円)
1	北海道	北 見	49,549,851
2	千 葉	成 田	42,261,488
3	島 根	出 雲	39,264,947
4	山 形	酒 田	39,096,573
5	静 岡	藤 枝	38,123,555
6	広 島	東広島	37,710,998
7	京 都	舞 鶴	36,513,792
8	宮 城	石 巻	36,290,841
9	北海道	岩見沢	36,072,250
10	長 崎	諫 早	35,967,912
11	熊 本	八 代	35,699,654
12	山 形	鶴 岡	33,972,831
13	長 崎	大 村	33,740,149
14	岡 山	津 山	32,723,739
15	埼 玉	岩 槻	32,395,174
16	広 島	三 原	32,000,437
17	千 葉	木更津	31,812,652
18	奈 良	大和郡山	30,091,871
19	京 都	亀 岡	28,782,155
20	栃 木	栃 木	28,686,710
21	鹿 児 島	鹿 屋	27,615,199
22	千 葉	君 津	27,172,058
23	愛 知	稲 沢	27,081,301
24	新 潟	新 発 田	26,227,278
平 均			34,118,892

資料：各市決算状況調
年次：平成14年度

公債費比率

順位	都 市 名		指標(%)
1	長 崎	大 村	22.6
2	京 都	亀 岡	22.2
3	島 根	出 雲	19.2
3	広 島	三 原	19.2
5	北海道	北 見	18.8
6	北海道	岩見沢	17.9
6	広 島	東広島	17.9
8	栃 木	栃 木	17.6
9	奈 良	大和郡山	17.4
10	宮 城	石 巻	16.8
10	岡 山	津 山	16.8
12	山 形	鶴 岡	16.7
13	長 崎	諫 早	15.9
14	山 形	酒 田	15.7
15	埼 玉	岩 槻	15.5
16	静 岡	藤 枝	14.9
17	新 潟	新発田	14.1
18	熊 本	八 代	13.9
18	鹿児島	鹿 屋	13.9
20	京 都	舞 鶴	12.0
21	千 葉	木更津	11.5
22	千 葉	成 田	9.2
22	千 葉	君 津	9.2
24	愛 知	稲 沢	8.8
平 均			15.7

資料：各市決算状況調
年次：平成14年度

財政力指数

順位	都 市 名		指標
1	千 葉	成 田	1.527
2	千 葉	君 津	1.024
3	愛 知	稲 沢	0.910
4	千 葉	木更津	0.799
5	広 島	東広島	0.790
6	埼 玉	岩 槻	0.785
7	静 岡	藤 枝	0.780
8	奈 良	大和郡山	0.769
9	栃 木	栃 木	0.731
10	広 島	三 原	0.676
11	山 形	酒 田	0.626
12	岡 山	津 山	0.613
13	長 崎	諫 早	0.602
14	島 根	出 雲	0.594
15	熊 本	八 代	0.584
16	宮 城	石 巻	0.577
17	新 潟	新発田	0.567
18	京 都	舞 鶴	0.563
18	京 都	亀 岡	0.563
20	北海道	北 見	0.507
21	山 形	鶴 岡	0.501
22	長 崎	大 村	0.497
23	鹿児島	鹿 屋	0.490
24	北海道	岩見沢	0.402
平 均			0.687

資料：各市決算状況調
年次：平成14年度

經常収支比率

順位	都 市 名		指標(%)
1	宮 城	石 巻	95.8
2	奈 良	大和郡山	93.4
3	北海道	北 見	92.8
4	山 形	鶴 岡	92.7
5	千 葉	君 津	89.0
6	埼 玉	岩 槻	88.8
7	岡 山	津 山	88.2
8	長 崎	大 村	87.6
9	京 都	亀 岡	87.3
10	広 島	三 原	86.3
11	千 葉	木更津	86.0
12	広 島	東広島	85.4
13	栃 木	栃 木	85.3
14	新 潟	新発田	84.1
15	鹿児島	鹿 屋	83.2
16	京 都	舞 鶴	82.5
17	熊 本	八 代	82.3
18	山 形	酒 田	80.5
19	北海道	岩見沢	79.0
20	静 岡	藤 枝	77.7
21	愛 知	稲 沢	77.6
22	長 崎	諫 早	75.7
23	島 根	出 雲	74.8
24	千 葉	成 田	74.0
平 均			84.6

資料：各市決算状況調
年次：平成14年度

起債制限比率

順位	都 市 名		指標(%)
1	京 都	亀 岡	15.0
2	広 島	三 原	13.8
3	栃 木	栃 木	13.6
4	北海道	北 見	13.4
5	奈 良	大和郡山	13.3
6	山 形	鶴 岡	12.1
6	長 崎	大 村	12.1
8	埼 玉	岩 槻	12.0
8	岡 山	津 山	12.0
10	宮 城	石 巻	11.8
11	山 形	酒 田	11.7
12	島 根	出 雲	11.2
13	北海道	岩見沢	11.0
14	広 島	東広島	10.9
15	静 岡	藤 枝	10.2
16	熊 本	八 代	10.1
17	鹿児島	鹿 屋	9.6
18	新 潟	新発田	9.5
19	千 葉	木更津	9.0
20	長 崎	諫 早	8.4
21	千 葉	成 田	8.2
22	千 葉	君 津	8.1
23	京 都	舞 鶴	7.2
24	愛 知	稲 沢	5.6
平 均			10.8

資料：各市決算状況調
年次：平成14年度

地 方 税

順位	都 市 名		指標(千円)
1	千 葉	成 田	24,656,841
2	静 岡	藤 枝	17,405,813
3	広 島	東広島	17,215,220
4	千 葉	木更津	16,808,119
5	千 葉	君 津	16,545,830
6	愛 知	稲 沢	15,163,788
7	埼 玉	岩 槻	14,486,688
8	宮 城	石 巻	13,966,180
9	長 崎	諫 早	13,503,812
10	奈 良	大和郡山	12,934,317
11	山 形	酒 田	12,712,125
12	北海道	北 見	12,176,329
13	熊 本	八 代	11,923,062
14	広 島	三 原	11,555,843
15	栃 木	栃 木	11,216,835
16	岡 山	津 山	11,189,871
17	島 根	出 雲	10,933,724
18	山 形	鶴 岡	10,769,569
19	京 都	舞 鶴	10,304,068
20	京 都	亀 岡	9,690,817
21	新 潟	新発田	8,919,806
22	長 崎	大 村	8,858,448
23	北海道	岩見沢	7,884,019
24	鹿 児 島	鹿 屋	7,782,905
平 均			12,858,501

資料：各市決算状況調
年次：平成14年度

人 件 費

順位	都 市 名		指標(千円)
1	千 葉	木更津	9,471,566
2	宮 城	石 巻	9,152,689
3	千 葉	成 田	9,112,743
4	千 葉	君 津	9,012,576
5	北海道	北 見	8,724,961
6	埼 玉	岩 槻	7,005,018
7	広 島	東広島	6,964,219
8	奈 良	大和郡山	6,825,493
9	広 島	三 原	6,748,243
10	静 岡	藤 枝	6,575,447
11	京 都	舞 鶴	6,310,503
12	山 形	鶴 岡	6,276,101
13	岡 山	津 山	6,192,232
14	山 形	酒 田	6,062,615
15	鹿 児 島	鹿 屋	6,008,833
16	京 都	亀 岡	5,644,836
17	熊 本	八 代	5,604,788
18	長 崎	諫 早	5,523,219
19	新 潟	新発田	5,473,100
20	北海道	岩見沢	5,466,828
21	長 崎	大 村	5,422,359
22	栃 木	栃 木	5,371,700
23	愛 知	稲 沢	4,866,286
24	島 根	出 雲	4,457,481
平 均			6,594,743

資料：各市決算状況調
年次：平成14年度

普通建設事業費

順位	都 市 名		指標(千円)
1	島 根	出 雲	13,981,582
2	千 葉	成 田	11,307,034
3	京 都	舞 鶴	10,207,749
4	山 形	酒 田	8,888,486
5	静 岡	藤 枝	8,372,702
6	北海道	岩見沢	8,213,579
7	広 島	東広島	8,150,053
8	北海道	北 見	7,411,432
9	熊 本	八 代	7,273,652
10	広 島	三 原	6,386,079
11	奈 良	大和郡山	6,259,201
12	長 崎	諫 早	6,156,373
13	長 崎	大 村	5,780,216
14	鹿児島	鹿 屋	5,478,000
15	愛 知	稻 沢	5,431,916
16	岡 山	津 山	5,388,898
17	埼 玉	岩 槻	5,168,995
18	栃 木	栃 木	4,873,109
19	千 葉	木更津	4,846,728
20	新 潟	新発田	4,537,209
21	京 都	亀 岡	4,500,899
22	千 葉	君 津	4,450,719
23	山 形	鶴 岡	3,736,786
24	宮 城	石 巻	2,970,275
平 均			6,657,153

資料：各市決算状況調
年次：平成14年度

地方債現在高

順位	都 市 名		指標(千円)
1	北海道	北 見	65,552,888
2	島 根	出 雲	61,154,775
3	広 島	東広島	55,583,262
4	静 岡	藤 枝	52,172,090
5	宮 城	石 巻	47,853,800
6	広 島	三 原	46,083,608
7	山 形	酒 田	44,180,635
8	奈 良	大和郡山	42,896,112
9	山 形	鶴 岡	42,461,870
10	京 都	亀 岡	40,631,592
11	長 崎	大 村	39,370,661
12	熊 本	八 代	38,228,769
13	北海道	岩見沢	37,879,020
14	岡 山	津 山	37,197,881
15	長 崎	諫 早	36,930,662
16	千 葉	成 田	31,470,049
17	京 都	舞 鶴	31,057,626
18	栃 木	栃 木	30,539,635
19	鹿児島	鹿 屋	29,109,808
20	千 葉	木更津	28,628,584
21	埼 玉	岩 槻	28,168,108
22	新 潟	新発田	26,906,090
23	愛 知	稻 沢	18,399,188
24	千 葉	君 津	17,443,917
平 均			38,745,860

資料：各市決算状況調
年次：平成14年度

4 教育·文化

小学校数

順位	都 市 名		指標(校)
1	山 形	酒 田	22
1	京 都	舞 鶴	22
3	山 形	鶴 岡	21
3	千 葉	成 田	21
3	広 島	東広島	21
6	熊 本	八 代	20
6	鹿児島	鹿 屋	20
8	北海道	北 見	19
8	宮 城	石 巻	19
8	千 葉	木更津	19
8	岡 山	津 山	19
8	広 島	三 原	19
13	千 葉	君 津	18
13	京 都	亀 岡	18
15	新 潟	新発田	16
16	栃 木	栃 木	15
16	静 岡	藤 枝	15
16	長 崎	諫 早	15
16	長 崎	大 村	15
20	埼 玉	岩 槻	14
20	愛 知	稲 沢	14
20	島 根	出 雲	14
23	北海道	岩見沢	12
24	奈 良	大和郡山	11
平 均			17

資料：学校基本調査
年次：平成14年5月1日

小学校児童数

順位	都 市 名		指標(人)
1	広 島	東広島	8,183
2	静 岡	藤 枝	7,675
3	宮 城	石 巻	7,089
4	千 葉	木更津	6,881
5	熊 本	八 代	6,646
6	北海道	北 見	6,632
7	長 崎	諫 早	6,332
8	長 崎	大 村	6,260
9	山 形	鶴 岡	6,077
10	埼 玉	岩 槻	6,048
11	京 都	亀 岡	6,005
12	愛 知	稲 沢	5,983
13	山 形	酒 田	5,942
14	岡 山	津 山	5,743
15	千 葉	成 田	5,630
16	島 根	出 雲	5,602
17	千 葉	君 津	5,547
18	京 都	舞 鶴	5,540
19	鹿児島	鹿 屋	5,513
20	奈 良	大和郡山	5,092
21	新 潟	新発田	4,934
22	栃 木	栃 木	4,800
23	北海道	岩見沢	4,771
24	広 島	三 原	4,447
平 均			5,974

資料：学校基本調査
年次：平成14年5月1日

中学校数

順位	都 市 名		指標(校)
1	千 葉	木更津	15
2	北海道	北 見	12
2	千 葉	君 津	12
4	宮 城	石 巻	11
5	広 島	三 原	10
5	長 崎	諫 早	10
5	熊 本	八 代	10
8	山 形	酒 田	9
8	埼 玉	岩 槻	9
8	千 葉	成 田	9
8	静 岡	藤 枝	9
8	広 島	東広島	9
13	栃 木	栃 木	8
13	京 都	舞 鶴	8
13	京 都	亀 岡	8
13	鹿 児 島	鹿 屋	8
17	北海道	岩見沢	7
17	新 潟	新発田	7
17	愛 知	稲 沢	7
17	島 根	出 雲	7
21	山 形	鶴 岡	6
21	奈 良	大和郡山	6
21	長 崎	大 村	6
24	岡 山	津 山	5
平 均			9

資料：学校基本調査
年次：平成14年5月1日

中学校生徒数

順位	都 市 名		指標(人)
1	広 島	東広島	4,064
2	静 岡	藤 枝	4,045
3	千 葉	木更津	4,003
4	宮 城	石 巻	3,696
5	長 崎	諫 早	3,547
6	埼 玉	岩 槻	3,499
7	熊 本	八 代	3,478
8	北海道	北 見	3,390
9	長 崎	大 村	3,379
10	山 形	鶴 岡	3,255
11	京 都	亀 岡	3,249
12	山 形	酒 田	3,208
13	奈 良	大和郡山	3,201
14	千 葉	成 田	3,184
15	鹿 児 島	鹿 屋	3,101
16	岡 山	津 山	3,084
17	愛 知	稲 沢	2,968
18	島 根	出 雲	2,965
19	千 葉	君 津	2,911
20	栃 木	栃 木	2,844
21	京 都	舞 鶴	2,798
22	新 潟	新発田	2,745
23	北海道	岩見沢	2,594
24	広 島	三 原	2,551
平 均			3,240

資料：学校基本調査
年次：平成14年5月1日

高等学校数

順位	都 市 名		指標(校)
1	山 形	酒 田	8
2	宮 城	石 巻	7
2	千 葉	木更津	7
4	北海道	北 見	6
4	山 形	鶴 岡	6
4	栃 木	栃 木	6
4	新 潟	新発田	6
4	静 岡	藤 枝	6
4	島 根	出 雲	6
4	岡 山	津 山	6
4	長 崎	諫 早	6
4	熊 本	八 代	6
13	北海道	岩見沢	5
13	奈 良	大和郡山	5
13	鹿児島	鹿 屋	5
16	埼 玉	岩 槻	4
16	千 葉	成 田	4
16	千 葉	君 津	4
16	愛 知	稲 沢	4
16	京 都	舞 鶴	4
16	長 崎	大 村	4
22	広 島	三 原	3
22	広 島	東広島	3
24	京 都	亀 岡	2
平 均			5

資料：学校基本調査
年次：平成14年5月1日

高等学校生徒数

順位	都 市 名		指標(人)
1	千 葉	木更津	6,824
2	長 崎	諫 早	6,208
3	栃 木	栃 木	5,919
4	新 潟	新発田	5,710
5	岡 山	津 山	5,010
6	熊 本	八 代	4,845
7	静 岡	藤 枝	4,715
8	宮 城	石 巻	4,714
9	山 形	酒 田	4,603
10	島 根	出 雲	4,240
11	鹿児島	鹿 屋	4,119
12	山 形	鶴 岡	4,081
13	埼 玉	岩 槻	3,830
14	千 葉	成 田	3,782
15	奈 良	大和郡山	3,671
16	長 崎	大 村	3,536
17	北海道	岩見沢	3,469
18	北海道	北 見	3,283
19	広 島	三 原	2,899
20	広 島	東広島	2,874
21	千 葉	君 津	2,775
22	京 都	舞 鶴	2,773
23	愛 知	稲 沢	2,468
24	京 都	亀 岡	2,159
平 均			4,104

資料：学校基本調査
年次：平成14年5月1日

大学等進学率

順位	都 市 名		指標(%)
1	岡 山	津 山	68.6
2	広 島	東広島	59.9
3	広 島	三 原	59.1
4	奈 良	大和郡山	50.1
5	千 葉	成 田	46.1
6	京 都	舞 鶴	45.4
7	京 都	亀 岡	43.9
8	埼 玉	岩 槻	43.5
9	愛 知	稲 沢	42.0
10	北海道	北 見	41.8
11	北海道	岩見沢	41.5
12	栃 木	栃 木	41.5
13	千 葉	木更津	41.3
14	山 形	酒 田	39.0
15	長 崎	諫 早	38.9
16	静 岡	藤 枝	37.3
17	長 崎	大 村	37.3
18	新 潟	新発田	35.6
19	島 根	出 雲	34.8
20	山 形	鶴 岡	34.7
21	熊 本	八 代	34.6
22	宮 城	石 巻	33.4
23	鹿児島	鹿 屋	31.7
24	千 葉	君 津	30.8
平 均			42.2

資料：学校基本調査

年次：平成14年5月1日

算式：大学等進学者 / 卒業者

市内最大文化施設ホールの座席数

順位	都 市 名		指標(席)
1	京 都	舞 鶴	1,510
2	宮 城	石 巻	1,500
3	北海道	北 見	1,323
4	愛 知	稲 沢	1,304
5	長 崎	諫 早	1,289
6	山 形	鶴 岡	1,247
7	島 根	出 雲	1,216
8	栃 木	栃 木	1,204
9	千 葉	君 津	1,200
10	千 葉	成 田	1,188
11	北海道	岩見沢	1,183
12	鹿児島	鹿 屋	1,176
13	広 島	三 原	1,148
14	千 葉	木更津	1,134
15	山 形	酒 田	1,100
16	岡 山	津 山	1,054
17	奈 良	大和郡山	1,013
18	新 潟	新発田	1,002
19	熊 本	八 代	964
20	広 島	東広島	942
21	長 崎	大 村	933
22	静 岡	藤 枝	806
23	埼 玉	岩 槻	622
-	京 都	亀 岡	...
平 均			1,131

資料：各市の統計資料

年次：平成15年4月1日現在

は改築オープンにより平成15年9月1日現在

市立図書館蔵書数(人口千人あたり)

順位	都 市 名		指標(冊)
1	千 葉	成 田	7,449
2	北海道	北 見	3,309
3	栃 木	栃 木	3,187
4	広 島	三 原	2,794
5	長 崎	諫 早	2,721
6	千 葉	君 津	2,644
7	島 根	出 雲	2,459
8	山 形	酒 田	2,367
9	広 島	東広島	2,260
10	山 形	鶴 岡	2,220
11	熊 本	八 代	2,182
12	埼 玉	岩 槻	2,128
13	京 都	舞 鶴	2,043
14	千 葉	木更津	2,023
15	岡 山	津 山	1,875
16	新 潟	新発田	1,846
17	京 都	亀 岡	1,751
18	静 岡	藤 枝	1,738
19	北海道	岩見沢	1,629
20	鹿 児 島	鹿 屋	1,570
21	宮 城	石 巻	1,395
22	長 崎	大 村	1,379
23	愛 知	稲 沢	1,346
24	奈 良	大和郡山	1,345
平 均			2,319

資料: 日本の図書館

年次: 平成14年4月1日

算式: 蔵書数 / 住民基本台帳人口

市立図書館図書購入費(人口1人あたり)

順位	都 市 名		指標(円)
1	千 葉	成 田	880
2	奈 良	大和郡山	635
3	埼 玉	岩 槻	328
4	長 崎	諫 早	318
5	広 島	東広島	299
6	岡 山	津 山	263
7	北海道	北 見	226
8	栃 木	栃 木	211
9	島 根	出 雲	208
10	山 形	鶴 岡	193
11	静 岡	藤 枝	193
12	山 形	酒 田	180
13	長 崎	大 村	171
14	京 都	舞 鶴	171
15	広 島	三 原	169
16	京 都	亀 岡	166
17	熊 本	八 代	159
18	千 葉	木更津	155
19	鹿 児 島	鹿 屋	151
20	宮 城	石 巻	134
21	新 潟	新発田	118
22	千 葉	君 津	111
23	愛 知	稲 沢	111
24	北海道	岩見沢	106
平 均			236

資料: 日本の図書館

年次: 平成13年度

算式: 図書購入費 / 住民基本台帳人口

5 勞 働

就 業 率

順位	都 市 名		指標(%)
1	静 岡	藤 枝	63.2
2	愛 知	稲 沢	63.0
3	島 根	出 雲	62.3
4	千 葉	成 田	62.1
5	山 形	酒 田	60.7
6	新 潟	新発田	59.6
6	埼 玉	岩 槻	59.6
8	千 葉	君 津	59.4
8	山 形	鶴 岡	59.4
10	広 島	東広島	58.8
11	長 崎	大 村	58.7
12	岡 山	津 山	58.5
12	栃 木	栃 木	58.5
14	北海道	北 見	58.4
15	京 都	舞 鶴	58.2
16	千 葉	木更津	58.1
17	京 都	亀 岡	57.5
18	熊 本	八 代	57.1
19	宮 城	石 巻	56.6
20	長 崎	諫 早	55.9
21	広 島	三 原	55.5
22	鹿児島	鹿 屋	55.1
23	奈 良	大和郡山	54.7
24	北海道	岩見沢	53.3
平 均			58.5

資料：国勢調査

年次：平成12年10月1日

算式：就業者総数 / 15歳以上人口

第1次産業就業者の割合

順位	都 市 名		指標(%)
1	熊 本	八 代	11.9
2	鹿児島	鹿 屋	9.7
3	山 形	酒 田	8.6
4	山 形	鶴 岡	7.0
5	新 潟	新発田	6.8
6	宮 城	石 巻	6.4
6	愛 知	稲 沢	6.4
6	島 根	出 雲	6.4
9	北海道	岩見沢	5.9
9	長 崎	大 村	5.9
11	広 島	東広島	5.6
12	千 葉	木更津	5.4
12	京 都	舞 鶴	5.4
14	岡 山	津 山	5.3
15	栃 木	栃 木	5.0
16	長 崎	諫 早	4.9
17	広 島	三 原	4.8
18	静 岡	藤 枝	4.7
19	千 葉	君 津	4.6
19	京 都	亀 岡	4.6
21	北海道	北 見	4.3
22	千 葉	成 田	3.5
23	埼 玉	岩 槻	3.3
24	奈 良	大和郡山	3.0
平 均			5.8

資料：国勢調査

年次：平成12年10月1日

算式：第1次産業就業者数 / 就業者総数

第2次産業就業者の割合

順位	都 市 名		指標(%)
1	静 岡	藤 枝	37.2
2	栃 木	栃 木	35.3
3	愛 知	稲 沢	35.0
4	広 島	三 原	34.0
5	山 形	鶴 岡	33.8
6	広 島	東広島	33.5
7	新 潟	新発田	33.4
8	埼 玉	岩 槻	33.1
9	奈 良	大和郡山	33.0
10	京 都	亀 岡	32.9
11	宮 城	石 巻	32.7
12	千 葉	君 津	32.6
13	岡 山	津 山	32.3
14	山 形	酒 田	31.8
15	島 根	出 雲	30.7
16	京 都	舞 鶴	30.0
17	千 葉	木更津	27.4
18	熊 本	八 代	26.6
19	長 崎	諫 早	26.1
20	北海道	北 見	24.9
21	長 崎	大 村	23.4
22	北海道	岩見沢	22.2
23	鹿児島	鹿 屋	21.5
24	千 葉	成 田	15.8
平 均			30.0

資料：国勢調査

年次：平成12年10月1日

算式：第2次産業就業者数 / 就業者総数

第3次産業就業者の割合

順位	都 市 名		指標(%)
1	千 葉	成 田	78.7
2	北海道	岩見沢	71.6
3	長 崎	大 村	70.4
4	北海道	北 見	69.3
5	鹿児島	鹿 屋	68.7
6	長 崎	諫 早	68.5
7	千 葉	木更津	67.1
8	京 都	舞 鶴	64.0
9	岡 山	津 山	62.2
10	島 根	出 雲	61.9
10	埼 玉	岩 槻	61.9
12	奈 良	大和郡山	61.6
12	京 都	亀 岡	61.6
14	熊 本	八 代	61.3
15	千 葉	君 津	61.1
16	広 島	三 原	60.7
17	宮 城	石 巻	60.3
18	新 潟	新発田	59.7
19	山 形	酒 田	59.6
20	栃 木	栃 木	59.5
21	山 形	鶴 岡	59.2
22	広 島	東広島	59.0
23	愛 知	稲 沢	57.8
24	静 岡	藤 枝	57.7
平 均			63.5

資料：国勢調査

年次：平成12年10月1日

算式：第3次産業就業者数 / 就業者総数

高齢者人口に占める高齢就業者の割合

順位	都 市 名		指標(%)
1	広 島	東広島	28.7
2	愛 知	稲 沢	28.2
3	静 岡	藤 枝	25.8
4	島 根	出 雲	25.6
5	京 都	亀 岡	24.2
6	岡 山	津 山	23.9
7	京 都	舞 鶴	23.6
8	栃 木	栃 木	23.4
9	埼 玉	岩 槻	21.8
10	千 葉	木更津	21.5
11	新 潟	新発田	21.3
12	山 形	酒 田	20.8
12	千 葉	成 田	20.8
14	山 形	鶴 岡	20.3
15	広 島	三 原	19.9
16	千 葉	君 津	19.5
17	熊 本	八 代	18.9
18	長 崎	大 村	18.8
19	北海道	北 見	18.4
20	鹿児島	鹿 屋	18.2
20	宮 城	石 巻	18.2
22	奈 良	大和郡山	18.1
23	長 崎	諫 早	17.6
24	北海道	岩見沢	15.7
平 均			21.4

資料：国勢調査

年次：平成12年10月1日

算式：65歳以上就業者数 / 65歳以上人口

就業者に占める高齢就業者の割合

順位	都 市 名		指標(%)
1	京 都	舞 鶴	10.2
2	島 根	出 雲	9.8
3	岡 山	津 山	9.5
4	広 島	三 原	9.3
5	栃 木	栃 木	9.2
6	山 形	鶴 岡	9.0
7	山 形	酒 田	8.9
8	新 潟	新発田	8.8
9	熊 本	八 代	8.2
10	静 岡	藤 枝	8.1
11	鹿児島	鹿 屋	7.6
12	広 島	東広島	7.3
13	愛 知	稲 沢	7.2
14	京 都	亀 岡	7.1
15	宮 城	石 巻	6.7
15	千 葉	木更津	6.7
15	北海道	岩見沢	6.7
18	長 崎	諫 早	6.5
19	長 崎	大 村	6.4
19	千 葉	君 津	6.4
21	北海道	北 見	6.1
21	奈 良	大和郡山	6.1
23	埼 玉	岩 槻	5.7
24	千 葉	成 田	4.9
平 均			7.6

資料：国勢調査

年次：平成12年10月1日

算式：65歳以上就業者数 / 就業者総数

15歳以上女子人口に占める女子就業者の割合

順位	都 市 名		指標(%)
1	静 岡	藤 枝	51.2
1	島 根	出 雲	51.2
3	愛 知	稲 沢	50.3
4	山 形	酒 田	50.1
4	山 形	鶴 岡	50.1
6	広 島	東広島	49.0
7	千 葉	成 田	48.9
8	熊 本	八 代	48.5
9	新 潟	新発田	48.3
10	北海道	北 見	48.2
11	岡 山	津 山	47.1
12	長 崎	大 村	47.0
13	栃 木	栃 木	46.0
14	埼 玉	岩 槻	45.7
15	長 崎	諫 早	45.5
16	千 葉	君 津	45.1
17	千 葉	木更津	45.0
18	宮 城	石 巻	44.9
19	鹿児島	鹿 屋	44.7
20	広 島	三 原	44.6
21	京 都	亀 岡	44.4
22	京 都	舞 鶴	44.1
23	北海道	岩見沢	41.2
24	奈 良	大和郡山	40.2
平 均			46.7

資料：国勢調査

年次：平成12年10月1日

算式：女子就業者数 / 15歳以上女子人口

就業者に占める女子就業者の割合

順位	都 市 名		指標(%)
1	熊 本	八 代	45.9
2	山 形	鶴 岡	44.5
3	山 形	酒 田	43.3
3	長 崎	諫 早	43.3
5	島 根	出 雲	43.1
6	鹿児島	鹿 屋	43.0
7	広 島	三 原	42.8
8	北海道	北 見	42.7
9	岡 山	津 山	42.5
10	長 崎	大 村	42.4
11	新 潟	新発田	42.3
12	静 岡	藤 枝	41.9
13	宮 城	石 巻	41.3
14	北海道	岩見沢	41.2
15	栃 木	栃 木	41.1
16	広 島	東広島	40.7
17	愛 知	稲 沢	40.2
18	京 都	亀 岡	39.7
19	千 葉	成 田	39.0
20	千 葉	木更津	38.8
21	奈 良	大和郡山	38.4
22	埼 玉	岩 槻	38.3
22	京 都	舞 鶴	38.3
24	千 葉	君 津	37.9
平 均			41.3

資料：国勢調査

年次：平成12年10月1日

算式：女子就業者数 / 就業者総数

完全失業率

順位	都 市 名		指標(%)
1	千 葉	木更津	6.4
2	鹿 児 島	鹿 屋	5.6
2	奈 良	大和郡山	5.6
4	宮 城	石 巻	5.5
4	北 海 道	岩見沢	5.5
6	埼 玉	岩 槻	5.0
6	長 崎	諫 早	5.0
8	京 都	亀 岡	4.8
9	栃 木	栃 木	4.7
10	熊 本	八 代	4.6
10	岡 山	津 山	4.6
10	千 葉	君 津	4.6
13	長 崎	大 村	4.4
13	山 形	鶴 岡	4.4
15	新 潟	新発田	4.3
16	広 島	三 原	4.2
17	山 形	酒 田	4.0
18	京 都	舞 鶴	3.9
18	広 島	東広島	3.9
20	愛 知	稲 沢	3.8
20	千 葉	成 田	3.8
22	静 岡	藤 枝	3.6
23	北 海 道	北 見	3.4
24	島 根	出 雲	3.3
平 均			4.5

資料：国勢調査

年次：平成12年10月1日

算式：完全失業者数 / 労働力人口

6 居住環境

持ち家率

順位	都 市 名		指標(%)
1	京 都	亀 岡	77.00
2	新 潟	新発田	76.15
3	山 形	鶴 岡	75.67
4	山 形	酒 田	74.76
5	埼 玉	岩 槻	73.51
6	奈 良	大和郡山	73.42
7	静 岡	藤 枝	72.85
8	栃 木	栃 木	71.48
9	千 葉	君 津	67.20
10	京 都	舞 鶴	67.13
11	広 島	三 原	66.92
12	熊 本	八 代	66.45
13	岡 山	津 山	64.71
14	千 葉	木更津	64.50
15	鹿児島	鹿 屋	63.60
15	北海道	岩見沢	63.60
17	長 崎	大 村	62.89
18	島 根	出 雲	62.77
19	愛 知	稲 沢	62.25
20	宮 城	石 巻	61.92
21	長 崎	諫 早	59.76
22	千 葉	成 田	57.00
23	北海道	北 見	54.32
24	広 島	東広島	51.96
平 均			66.33

資料：国勢調査

年次：平成12年10月1日

算式：持ち家世帯数 / 住宅に住む一般世帯数

借家率

順位	都 市 名		指標(%)
1	広 島	東広島	42.41
2	北海道	北 見	39.33
3	長 崎	諫 早	35.63
4	宮 城	石 巻	34.33
5	千 葉	成 田	34.08
6	鹿児島	鹿 屋	31.98
7	愛 知	稲 沢	31.84
8	長 崎	大 村	31.03
9	北海道	岩見沢	30.56
10	岡 山	津 山	29.93
11	島 根	出 雲	29.21
11	千 葉	木更津	29.21
13	熊 本	八 代	28.61
14	広 島	三 原	27.20
15	栃 木	栃 木	25.36
16	京 都	舞 鶴	25.12
17	奈 良	大和郡山	24.08
18	静 岡	藤 枝	24.06
19	埼 玉	岩 槻	23.41
20	山 形	鶴 岡	20.77
21	千 葉	君 津	20.76
22	新 潟	新発田	20.61
23	京 都	亀 岡	20.53
24	山 形	酒 田	19.26
平 均			28.30

資料：国勢調査

年次：平成12年10月1日

算式：公営・公団・公社の借家 + 民間の借家
/ 住宅に住む一般世帯数

1人あたり延べ面積

順位	都 市 名		指標(m ²)
1	山 形	鶴 岡	42.3
2	島 根	出 雲	41.7
3	山 形	酒 田	40.9
4	新 潟	新発田	39.6
5	岡 山	津 山	38.9
6	広 島	三 原	38.1
7	京 都	舞 鶴	37.9
8	北海道	岩見沢	37.4
9	広 島	東広島	35.9
10	長 崎	大 村	35.7
11	北海道	北 見	35.6
12	熊 本	八 代	35.4
13	宮 城	石 巻	35.1
13	長 崎	諫 早	35.1
13	鹿児島	鹿 屋	35.1
16	奈 良	大和郡山	34.3
17	静 岡	藤 枝	34.1
17	京 都	亀 岡	34.1
19	栃 木	栃 木	34.0
20	千 葉	君 津	33.6
21	千 葉	木更津	33.3
22	愛 知	稲 沢	32.5
23	千 葉	成 田	32.3
24	埼 玉	岩 槻	30.8
平 均			36.0

資料：国勢調査

年次：平成12年10月1日

算式：住宅に住む一般世帯の総延べ面積
/ 住宅に住む一般世帯数

土地平均価格(住宅地)

順位	都 市 名		指標(円/m ²)
1	京 都	亀 岡	127,500
2	埼 玉	岩 槻	119,300
3	奈 良	大和郡山	117,300
4	愛 知	稲 沢	113,700
5	静 岡	藤 枝	108,100
6	京 都	舞 鶴	93,900
7	広 島	三 原	86,600
8	広 島	東広島	86,300
9	長 崎	諫 早	71,800
10	栃 木	栃 木	69,200
11	千 葉	成 田	67,000
12	新 潟	新発田	63,900
13	宮 城	石 巻	56,100
14	島 根	出 雲	50,500
15	千 葉	木更津	49,800
16	岡 山	津 山	49,300
17	山 形	酒 田	48,100
18	長 崎	大 村	46,300
19	熊 本	八 代	46,200
20	山 形	鶴 岡	38,100
20	千 葉	君 津	38,100
22	北海道	北 見	23,000
23	北海道	岩見沢	21,900
24	鹿児島	鹿 屋	20,100
平 均			67,171

資料：都道府県地価調査

年次：平成13年7月1日

上水道普及率

順位	都 市 名		指標(%)
1	奈 良	大和郡山	100.0
1	北海道	岩見沢	100.0
3	愛 知	稲 沢	99.9
4	千 葉	木更津	99.8
5	埼 玉	岩 槻	99.7
6	宮 城	石 巻	99.5
7	山 形	鶴 岡	99.4
8	山 形	酒 田	99.3
9	広 島	三 原	98.9
10	千 葉	君 津	98.5
11	長 崎	大 村	98.2
12	島 根	出 雲	98.1
13	岡 山	津 山	97.9
14	京 都	亀 岡	97.0
15	鹿児島	鹿 屋	96.7
16	北海道	北 見	96.4
17	長 崎	諫 早	96.3
17	京 都	舞 鶴	96.3
19	新 潟	新発田	94.1
20	静 岡	藤 枝	92.7
21	栃 木	栃 木	86.5
22	千 葉	成 田	84.7
23	広 島	東広島	84.5
24	熊 本	八 代	36.8
平 均			93.8

資料：水道統計

年次：平成14年3月31日

算式：上水道給水人口 / 行政区域内人口

下水道普及率

順位	都 市 名		指標(%)
1	北海道	北 見	96.1
2	北海道	岩見沢	92.6
3	長 崎	大 村	81.1
4	千 葉	成 田	80.5
5	奈 良	大和郡山	77.9
6	山 形	鶴 岡	66.6
7	京 都	亀 岡	66.4
8	埼 玉	岩 槻	63.6
9	京 都	舞 鶴	56.3
10	栃 木	栃 木	46.3
11	山 形	酒 田	42.0
12	静 岡	藤 枝	40.5
13	宮 城	石 巻	39.2
14	長 崎	諫 早	37.6
15	千 葉	君 津	35.9
16	熊 本	八 代	27.1
17	千 葉	木更津	26.9
18	広 島	東広島	26.1
19	岡 山	津 山	25.9
20	島 根	出 雲	21.0
21	愛 知	稲 沢	18.0
22	広 島	三 原	15.3
23	鹿児島	鹿 屋	11.9
-	新 潟	新発田	...
平 均			47.6

資料：各市の統計資料

年次：平成14年3月31日

算式：処理区域内人口 / 住民基本台帳人口

上水道給水人口

順位	都 市 名		指標(人)
1	千 葉	木更津	121,779
2	静 岡	藤 枝	119,335
3	宮 城	石 巻	118,946
4	埼 玉	岩 槻	108,880
5	北海道	北 見	106,580
6	広 島	東広島	101,466
7	愛 知	稲 沢	100,232
8	山 形	酒 田	100,005
9	山 形	鶴 岡	99,569
10	奈 良	大和郡山	93,650
11	長 崎	諫 早	91,519
12	京 都	亀 岡	91,511
13	千 葉	君 津	89,945
14	京 都	舞 鶴	89,736
15	岡 山	津 山	88,079
16	島 根	出 雲	85,571
17	北海道	岩見沢	84,095
18	長 崎	大 村	83,552
19	千 葉	成 田	81,619
20	広 島	三 原	81,385
21	鹿児島	鹿 屋	77,883
22	新 潟	新発田	75,626
23	栃 木	栃 木	72,150
24	熊 本	八 代	38,918
平 均			91,751

資料：水道統計

年次：平成14年3月31日

上水道年間給水量

順位	都 市 名		指標(千 m^3)
1	宮 城	石 巻	21,814
2	千 葉	木更津	17,799
3	静 岡	藤 枝	17,683
4	愛 知	稲 沢	17,185
5	埼 玉	岩 槻	15,391
6	京 都	舞 鶴	14,864
7	山 形	酒 田	14,271
8	奈 良	大和郡山	14,239
9	山 形	鶴 岡	13,749
10	北海道	北 見	13,306
11	岡 山	津 山	13,139
12	広 島	三 原	12,029
13	新 潟	新発田	11,992
14	千 葉	君 津	11,857
15	広 島	東広島	11,758
16	鹿児島	鹿 屋	11,643
17	島 根	出 雲	11,633
18	京 都	亀 岡	9,951
19	北海道	岩見沢	9,658
20	長 崎	大 村	9,494
21	長 崎	諫 早	9,316
22	栃 木	栃 木	8,904
23	千 葉	成 田	7,236
24	熊 本	八 代	3,429
平 均			12,598

資料：水道統計

年次：平成14年3月31日

公共下水道処理区域内人口

順位	都 市 名		指標(人)
1	北海道	北 見	106,281
2	北海道	岩見沢	77,904
3	千 葉	成 田	77,196
4	奈 良	大和郡山	73,566
5	埼 玉	岩 槻	69,981
6	長 崎	大 村	69,948
7	山 形	鶴 岡	66,564
8	京 都	亀 岡	62,931
9	静 岡	藤 枝	52,682
10	京 都	舞 鶴	52,659
11	宮 城	石 巻	46,690
12	山 形	酒 田	42,230
13	栃 木	栃 木	38,617
14	長 崎	諫 早	35,421
15	千 葉	君 津	33,250
16	千 葉	木更津	32,951
17	広 島	東広島	30,611
18	熊 本	八 代	28,945
19	岡 山	津 山	23,104
20	島 根	出 雲	18,190
21	愛 知	稲 沢	17,817
22	広 島	三 原	12,524
23	鹿児島	鹿 屋	9,504
—	新 潟	新発田	...
平 均			46,938

資料：各市の統計資料
年次：平成14年3月31日

公共下水道年間総処理水量

順位	都 市 名		指標(千 ³ m)
1	北海道	北 見	18,454
2	千 葉	成 田	17,010
3	北海道	岩見沢	11,127
4	奈 良	大和郡山	9,443
5	山 形	鶴 岡	8,834
6	長 崎	大 村	8,680
7	山 形	酒 田	8,313
8	京 都	亀 岡	7,658
9	京 都	舞 鶴	7,624
10	埼 玉	岩 槻	7,620
11	静 岡	藤 枝	6,615
12	千 葉	君 津	6,515
13	広 島	東広島	5,258
14	宮 城	石 巻	5,104
15	千 葉	木更津	5,051
16	熊 本	八 代	4,089
17	岡 山	津 山	3,395
18	長 崎	諫 早	3,212
19	島 根	出 雲	2,360
20	広 島	三 原	1,681
21	鹿児島	鹿 屋	1,195
22	愛 知	稲 沢	800
—	栃 木	栃 木	...
—	新 潟	新発田	...
平 均			6,820

資料：各市の統計資料
年次：平成14年3月31日

ごみ収集量(人口1人あたり)

順位	都 市 名		指標(kg)
1	鹿児島	鹿屋	569.3
2	千葉	成田	491.1
3	千葉	木更津	479.6
4	北海道	北見	460.4
5	島根	出雲	448.3
6	広島	三原	423.7
7	奈良	大和郡山	414.4
8	広島	東広島	390.1
9	山形	鶴岡	384.8
10	熊本	八代	381.0
11	新潟	新発田	378.8
12	山形	酒田	372.7
13	栃木	栃木	369.1
14	京都	舞鶴	355.6
15	千葉	君津	342.6
16	埼玉	岩槻	329.7
17	宮城	石巻	325.9
18	長崎	大村	325.1
19	愛知	稲沢	318.5
20	静岡	藤枝	291.8
21	北海道	岩見沢	256.4
22	長崎	諫早	241.3
23	京都	亀岡	239.1
24	岡山	津山	188.0
平均			365.7

資料: 各市の統計資料

年次: 平成13年度

算式: ごみ収集量 / 住民基本台帳人口

自動車保有台数(100世帯あたり)

順位	都 市 名		指標(台)
1	栃木	栃木	126.8
2	静岡	藤枝	115.1
3	愛知	稲沢	113.2
4	新潟	新発田	112.7
5	千葉	君津	108.0
6	千葉	成田	107.1
7	埼玉	岩槻	105.2
8	島根	出雲	102.8
9	千葉	木更津	101.5
10	宮城	石巻	100.6
11	山形	酒田	100.4
12	山形	鶴岡	97.9
13	北海道	北見	94.6
14	京都	亀岡	92.0
15	岡山	津山	90.8
16	北海道	岩見沢	87.6
17	広島	東広島	87.4
18	奈良	大和郡山	86.2
19	京都	舞鶴	84.2
20	熊本	八代	83.7
21	長崎	諫早	83.3
22	鹿児島	鹿屋	79.8
23	長崎	大村	78.4
24	広島	三原	73.0
平均			96.3

資料: 自動車保有車両数統計

年次: 平成15年3月31日

算式: 普通乗用車数 / 総世帯数

注: 軽自動車を除く。

市道実延長(総面積1km²あたり)

順位	都 市 名		指標(km)
1	愛 知	稲 沢	21.5
2	埼 玉	岩 槻	15.0
3	奈 良	大和郡山	7.9
4	静 岡	藤 枝	6.1
5	島 根	出 雲	6.0
6	千 葉	木更津	5.8
7	岡 山	津 山	5.5
8	熊 本	八 代	5.4
9	千 葉	成 田	5.2
10	栃 木	栃 木	4.9
11	宮 城	石 巻	4.2
12	長 崎	大 村	4.1
13	長 崎	諫 早	4.0
14	広 島	東広島	3.9
15	鹿児島	鹿 屋	3.7
15	山 形	酒 田	3.7
17	北海道	岩見沢	3.3
18	広 島	三 原	3.2
19	山 形	鶴 岡	2.7
20	京 都	舞 鶴	2.5
21	千 葉	君 津	2.4
22	北海道	北 見	2.1
23	京 都	亀 岡	2.0
24	新 潟	新発田	1.6
平 均			5.3

資料：各市の統計資料
 年次：平成13年4月1日
 算式：市道実延長 / 総面積

市 道 舗 装 率

順位	都 市 名		指標(%)
1	岡 山	津 山	99.3
2	山 形	酒 田	98.7
3	京 都	亀 岡	97.9
4	千 葉	木更津	97.2
5	長 崎	大 村	96.0
6	千 葉	成 田	95.7
7	長 崎	諫 早	95.5
8	奈 良	大和郡山	94.5
9	宮 城	石 巻	92.8
10	千 葉	君 津	92.7
11	新 潟	新発田	92.3
12	広 島	三 原	92.1
13	静 岡	藤 枝	91.8
14	山 形	鶴 岡	89.6
15	熊 本	八 代	88.1
16	広 島	東広島	87.9
17	愛 知	稲 沢	87.7
18	鹿児島	鹿 屋	83.9
19	島 根	出 雲	80.6
20	北海道	北 見	70.0
21	埼 玉	岩 槻	65.7
22	京 都	舞 鶴	65.3
23	北海道	岩見沢	55.5
24	栃 木	栃 木	51.5
平 均			85.9

資料：各市の統計資料
 年次：平成13年4月1日
 算式：市道舗装済延長 / 市道実延長

都市公園数

順位	都市名		指標(箇所)
1	北海道	岩見沢	175
2	広島	東広島	151
3	奈良	大和郡山	135
4	北海道	北見	123
5	千葉	木更津	115
6	千葉	成田	103
7	山形	酒田	96
8	静岡	藤枝	88
9	千葉	君津	79
10	宮城	石巻	74
11	広島	三原	64
12	鹿児島	鹿屋	59
13	山形	鶴岡	55
14	長崎	大村	50
15	新潟	新発田	49
16	島根	出雲	47
16	熊本	八代	47
18	岡山	津山	41
19	埼玉	岩槻	37
19	長崎	諫早	37
21	京都	亀岡	32
22	京都	舞鶴	31
23	愛知	稲沢	25
24	栃木	栃木	23
平均			72

資料：各市の統計資料
年次：平成14年3月31日

都市公園面積(人口1人あたり)

順位	都市名		指標(m ²)
1	北海道	岩見沢	35.5
2	北海道	北見	17.6
3	新潟	新発田	14.4
4	長崎	諫早	13.1
5	岡山	津山	11.9
6	京都	亀岡	11.2
7	鹿児島	鹿屋	11.0
8	千葉	成田	10.4
9	宮城	石巻	9.4
10	京都	舞鶴	8.5
11	栃木	栃木	8.1
12	山形	酒田	7.2
12	広島	東広島	7.2
14	千葉	君津	7.0
15	長崎	大村	6.4
16	千葉	木更津	6.2
17	熊本	八代	6.1
18	奈良	大和郡山	6.0
19	静岡	藤枝	5.9
20	島根	出雲	5.8
21	山形	鶴岡	5.3
22	埼玉	岩槻	4.8
23	広島	三原	3.6
24	愛知	稲沢	1.4
平均			9.3

資料：各市の統計資料
年次：平成14年3月31日
算式：都市公園面積 / 住民基本台帳人口

都市計画区域面積

順位	都 市 名		指標(ha)
1	広 島	東広島	28,845
2	京 都	舞 鶴	26,273
3	鹿児島	鹿 屋	16,980
4	北海道	北 見	15,405
5	千 葉	木更津	13,927
6	千 葉	成 田	13,127
7	京 都	亀 岡	13,010
8	山 形	鶴 岡	12,514
9	栃 木	栃 木	12,206
10	宮 城	石 巻	11,692
11	山 形	酒 田	10,755
12	北海道	岩見沢	10,330
13	島 根	出 雲	9,150
14	静 岡	藤 枝	9,052
15	広 島	三 原	8,820
16	岡 山	津 山	8,582
17	長 崎	諫 早	8,210
18	長 崎	大 村	5,794
19	新 潟	新発田	5,634
20	千 葉	君 津	5,317
21	埼 玉	岩 槻	4,916
22	愛 知	稲 沢	4,835
23	奈 良	大和郡山	4,268
24	熊 本	八 代	2,386
平 均			10,918

資料：各市の統計資料
年次：平成14年3月31日

都市計画区域人口

順位	都 市 名		指標(人)
1	静 岡	藤 枝	129,776
2	千 葉	木更津	122,031
3	宮 城	石 巻	117,768
4	広 島	東広島	117,239
5	埼 玉	岩 槻	111,392
6	北海道	北 見	109,374
7	愛 知	稲 沢	100,493
8	千 葉	成 田	98,236
9	山 形	鶴 岡	95,604
10	奈 良	大和郡山	94,410
11	山 形	酒 田	90,012
12	京 都	舞 鶴	89,729
13	長 崎	諫 早	85,600
14	京 都	亀 岡	84,862
15	栃 木	栃 木	84,386
16	北海道	岩見沢	83,220
17	島 根	出 雲	83,057
18	長 崎	大 村	80,558
19	岡 山	津 山	79,239
20	鹿児島	鹿 屋	78,787
21	熊 本	八 代	74,034
22	新 潟	新発田	65,443
23	広 島	三 原	63,702
24	千 葉	君 津	62,562
平 均			91,730

資料：各市の統計資料
年次：平成14年3月31日

7 医療・健康・福祉

医師数

順位	都市名		指標(人)
1	島根	出雲	550
2	熊本	八代	273
3	長崎	大村	255
4	長崎	諫早	237
5	京都	舞鶴	234
6	山形	酒田	222
6	広島	東広島	222
8	山形	鶴岡	214
9	千葉	木更津	212
10	北海道	北見	210
11	宮城	石巻	206
11	岡山	津山	206
11	広島	三原	206
14	静岡	藤枝	192
15	千葉	成田	191
16	鹿児島	鹿屋	180
17	埼玉	岩槻	167
18	栃木	栃木	160
19	北海道	岩見沢	149
20	奈良	大和郡山	144
21	新潟	新発田	143
22	愛知	稲沢	102
23	京都	亀岡	82
24	千葉	君津	64
平均			201

資料：医師・歯科医師・薬剤師調査
年次：平成12年12月31日

歯科医師数

順位	都市名		指標(人)
1	熊本	八代	71
2	静岡	藤枝	69
3	島根	出雲	68
4	宮城	石巻	66
5	山形	酒田	65
5	広島	東広島	65
7	千葉	木更津	64
7	長崎	諫早	64
9	北海道	北見	63
9	北海道	岩見沢	63
11	栃木	栃木	62
12	岡山	津山	61
13	新潟	新発田	58
14	山形	鶴岡	56
15	千葉	成田	55
16	広島	三原	52
17	愛知	稲沢	51
18	鹿児島	鹿屋	48
19	埼玉	岩槻	47
19	京都	舞鶴	47
19	奈良	大和郡山	47
19	長崎	大村	47
23	千葉	君津	39
24	京都	亀岡	33
平均			57

資料：医師・歯科医師・薬剤師調査
年次：平成12年12月31日

薬 剤 師 数

病院一般病床・一般診療所病床数

順位	都 市 名		指標(人)
1	千 葉	成 田	284
2	静 岡	藤 枝	267
3	千 葉	木更津	221
4	広 島	東広島	197
5	宮 城	石 巻	176
6	島 根	出 雲	175
7	山 形	酒 田	172
8	広 島	三 原	170
9	岡 山	津 山	167
10	奈 良	大和郡山	158
11	京 都	舞 鶴	154
12	北海道	北 見	150
13	長 崎	諫 早	146
14	山 形	鶴 岡	145
15	鹿児島	鹿 屋	141
16	栃 木	栃 木	136
17	熊 本	八 代	129
18	埼 玉	岩 槻	122
19	新 潟	新発田	114
20	北海道	岩見沢	112
21	長 崎	大 村	109
22	愛 知	稲 沢	107
23	千 葉	君 津	95
24	京 都	亀 岡	60
平 均			154

順位	都 市 名		指標(床)
1	長 崎	諫 早	3,455
2	熊 本	八 代	3,226
3	鹿児島	鹿 屋	2,822
4	広 島	三 原	2,424
5	広 島	東広島	1 2,356
6	北海道	北 見	2,335
7	長 崎	大 村	2,248
8	岡 山	津 山	2,207
9	島 根	出 雲	2,140
10	北海道	岩見沢	2,014
11	京 都	舞 鶴	1,968
12	宮 城	石 巻	1,882
13	千 葉	木更津	1,685
14	山 形	酒 田	1,396
15	山 形	鶴 岡	1,379
16	奈 良	大和郡山	1,309
17	千 葉	成 田	1,225
18	栃 木	栃 木	1,094
19	静 岡	藤 枝	2 1,089
20	埼 玉	岩 槻	1,024
21	千 葉	君 津	758
22	新 潟	新発田	724
23	京 都	亀 岡	588
24	愛 知	稲 沢	539
平 均			1,745

資料：医師・歯科医師・薬剤師調査
年次：平成12年12月31日

資料：各市の統計資料
年次：平成13年10月1日
1 平成14年3月31日現在
2 一般診療所病床数を除く。

国民健康保険被保険者数(人口千人あたり)

順位	都 市 名		指標(人)
1	熊 本	八 代	416.2
2	千 葉	木更津	413.8
3	栃 木	栃 木	408.4
4	山 形	酒 田	390.9
5	鹿児島	鹿 屋	386.9
6	千 葉	君 津	385.2
7	山 形	鶴 岡	384.9
8	宮 城	石 巻	383.8
9	埼 玉	岩 槻	360.0
10	京 都	舞 鶴	352.1
11	長 崎	諫 早	336.6
12	新 潟	新発田	330.5
13	広 島	三 原	330.1
14	静 岡	藤 枝	327.5
15	愛 知	稲 沢	327.0
16	奈 良	大和郡山	316.5
17	長 崎	大 村	314.3
17	千 葉	成 田	314.3
19	島 根	出 雲	310.1
20	岡 山	津 山	296.4
21	京 都	亀 岡	294.8
22	広 島	東広島	247.2
23	北海道	北 見	232.6
24	北海道	岩見沢	211.8
平 均			336.3

資料：国民健康保険事業年報
 年次：平成14年3月31日
 算式：国保被保険者数 / 住民基本台帳人口

生活保護被保護者数

順位	都 市 名		指標(人)
1	栃 木	栃 木	3,508
2	愛 知	稲 沢	2,351
3	北海道	岩見沢	1,529
4	奈 良	大和郡山	1,075
5	北海道	北 見	1,037
6	宮 城	石 巻	968
7	長 崎	大 村	947
8	京 都	舞 鶴	808
9	埼 玉	岩 槻	748
10	広 島	三 原	702
11	長 崎	諫 早	663
12	山 形	鶴 岡	654
13	熊 本	八 代	645
14	千 葉	木更津	610
15	京 都	亀 岡	583
16	岡 山	津 山	563
17	鹿児島	鹿 屋	543
18	千 葉	成 田	523
19	山 形	酒 田	492
20	広 島	東広島	433
21	新 潟	新発田	329
22	島 根	出 雲	314
23	千 葉	君 津	303
24	静 岡	藤 枝	168
平 均			854

資料：各市の統計資料
 年次：平成13年度 月平均

老人ホーム定員数

順位	都 市 名		指標(人)
1	北海道	北 見	758
2	島 根	出 雲	593
3	宮 城	石 巻	550
4	広 島	東広島	543
5	山 形	酒 田	540
6	熊 本	八 代	520
7	新 潟	新発田	484
8	岡 山	津 山	470
9	山 形	鶴 岡	436
10	京 都	舞 鶴	380
11	長 崎	諫 早	373
12	長 崎	大 村	370
13	広 島	三 原	368
14	京 都	亀 岡	350
15	鹿児島	鹿 屋	320
16	千 葉	君 津	310
17	千 葉	木更津	308
18	静 岡	藤 枝	260
19	栃 木	栃 木	234
20	埼 玉	岩 槻	220
21	奈 良	大和郡山	195
22	愛 知	稲 沢	170
23	北海道	岩見沢	160
24	千 葉	成 田	140
平 均			377

資料：各市の統計資料

年次：平成13年10月1日

注：養護老人ホーム、特別養護老人ホーム、
軽費老人ホーム(A型、B型、介護利用型)
定員数の合計

は平成14年3月31日現在

要支援・要介護認定者比率

順位	都 市 名		指標(%)
1	鹿児島	鹿 屋	17.3
2	広 島	東広島	16.6
3	熊 本	八 代	15.5
4	岡 山	津 山	14.9
5	山 形	酒 田	14.7
6	広 島	三 原	14.5
7	山 形	鶴 岡	14.4
8	島 根	出 雲	14.0
9	京 都	亀 岡	13.6
10	京 都	舞 鶴	12.6
11	長 崎	諫 早	12.3
12	奈 良	大和郡山	12.1
13	北海道	岩見沢	11.1
14	新 潟	新発田	10.9
15	栃 木	栃 木	10.8
16	千 葉	木更津	10.6
17	千 葉	君 津	10.4
18	千 葉	成 田	10.1
19	北海道	北 見	10.0
20	宮 城	石 巻	9.7
21	静 岡	藤 枝	9.3
22	愛 知	稲 沢	9.0
22	埼 玉	岩 槻	9.0
24	長 崎	大 村	3.2
平 均			11.9

資料：各市の統計資料

年次：平成14年3月31日

算式：要支援・要介護認定者数 / 第1号被保険者数

8 安 全

交通事故発生件数

順位	都 市 名		指標(件)
1	静 岡	藤 枝	1,429
2	埼 玉	岩 槻	1,050
3	広 島	東広島	1,033
4	千 葉	成 田	968
5	千 葉	木更津	896
6	鹿児島	鹿 屋	857
7	山 形	酒 田	807
8	岡 山	津 山	802
9	奈 良	大和郡山	774
10	愛 知	稲 沢	758
11	長 崎	諫 早	755
12	千 葉	君 津	723
13	熊 本	八 代	710
14	山 形	鶴 岡	702
15	京 都	亀 岡	668
16	広 島	三 原	658
17	長 崎	大 村	567
18	宮 城	石 巻	566
19	栃 木	栃 木	550
20	北海道	北 見	543
21	新 潟	新発田	533
22	京 都	舞 鶴	512
23	北海道	岩見沢	423
24	島 根	出 雲	409
平 均			737

資料：交通統計
年次：平成13年

刑法犯認知件数

順位	都 市 名		指標(件)
1	埼 玉	岩 槻	3,499
2	千 葉	成 田	3,412
3	千 葉	木更津	3,136
4	宮 城	石 巻	2,949
5	広 島	東広島	2,518
6	愛 知	稲 沢	2,460
7	千 葉	君 津	2,337
8	奈 良	大和郡山	2,264
9	京 都	亀 岡	2,230
10	広 島	三 原	1,839
11	北海道	岩見沢	1,788
12	岡 山	津 山	1,738
13	栃 木	栃 木	1,630
14	北海道	北 見	1,617
15	静 岡	藤 枝	1,603
16	熊 本	八 代	1,582
17	山 形	酒 田	1,516
18	京 都	舞 鶴	1,310
19	長 崎	大 村	1,234
20	島 根	出 雲	1,224
21	新 潟	新発田	1,129
22	鹿児島	鹿 屋	1,005
23	長 崎	諫 早	989
24	山 形	鶴 岡	854
平 均			1,911

資料：犯罪統計書
年次：平成13年

火災出火件数

順位	都 市 名		指標(件)
1	宮 城	石 巻	37
2	千 葉	木更津	35
3	北海道	北 見	33
4	奈 良	大和郡山	32
5	長 崎	諫 早	29
6	静 岡	藤 枝	27
6	鹿児島	鹿 屋	27
8	栃 木	栃 木	26
8	埼 玉	岩 槻	26
8	愛 知	稲 沢	26
8	広 島	東広島	26
12	山 形	酒 田	25
12	島 根	出 雲	25
12	熊 本	八 代	25
15	千 葉	君 津	24
16	岡 山	津 山	23
16	広 島	三 原	23
18	山 形	鶴 岡	21
19	北海道	岩見沢	19
19	千 葉	成 田	19
19	新 潟	新発田	19
22	長 崎	大 村	17
23	京 都	亀 岡	15
24	京 都	舞 鶴	13
平 均			25

資料：火災年報
年次：平成12年

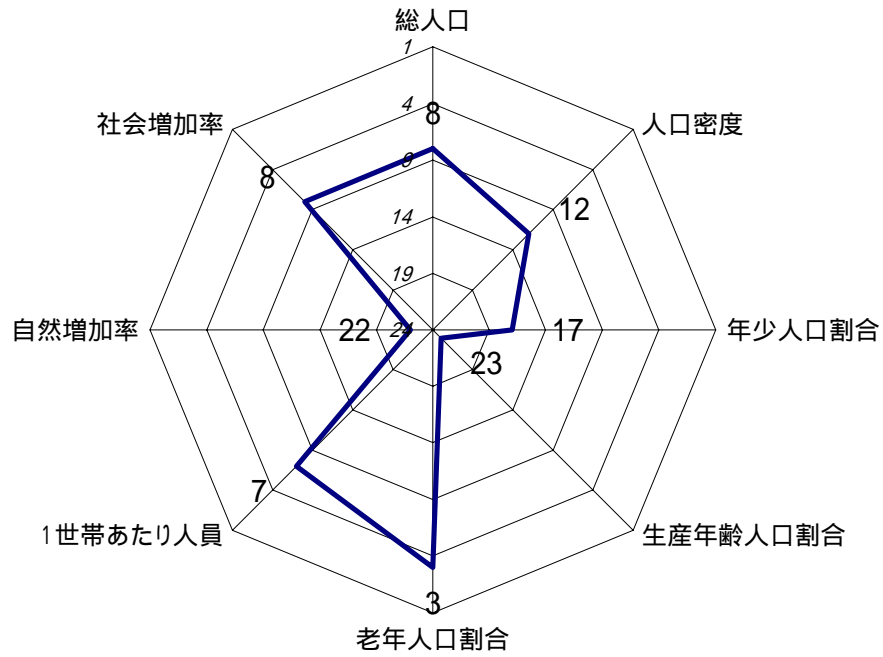
救急出動件数

順位	都 市 名		指標(件)
1	千 葉	木更津	4,597
2	山 形	鶴 岡	4,376
3	栃 木	栃 木	4,070
3	千 葉	成 田	4,070
5	埼 玉	岩 槻	3,805
6	静 岡	藤 枝	3,713
7	岡 山	津 山	3,411
8	奈 良	大和郡山	3,328
9	愛 知	稲 沢	3,221
10	広 島	東広島	3,214
11	千 葉	君 津	3,040
12	山 形	酒 田	3,006
13	熊 本	八 代	3,005
14	宮 城	石 巻	2,935
15	京 都	舞 鶴	2,894
16	北海道	北 見	2,684
17	京 都	亀 岡	2,599
18	広 島	三 原	2,527
19	長 崎	諫 早	2,524
20	北海道	岩見沢	2,459
21	長 崎	大 村	2,430
22	鹿児島	鹿 屋	2,293
23	新 潟	新発田	2,132
24	島 根	出 雲	2,065
平 均			3,100

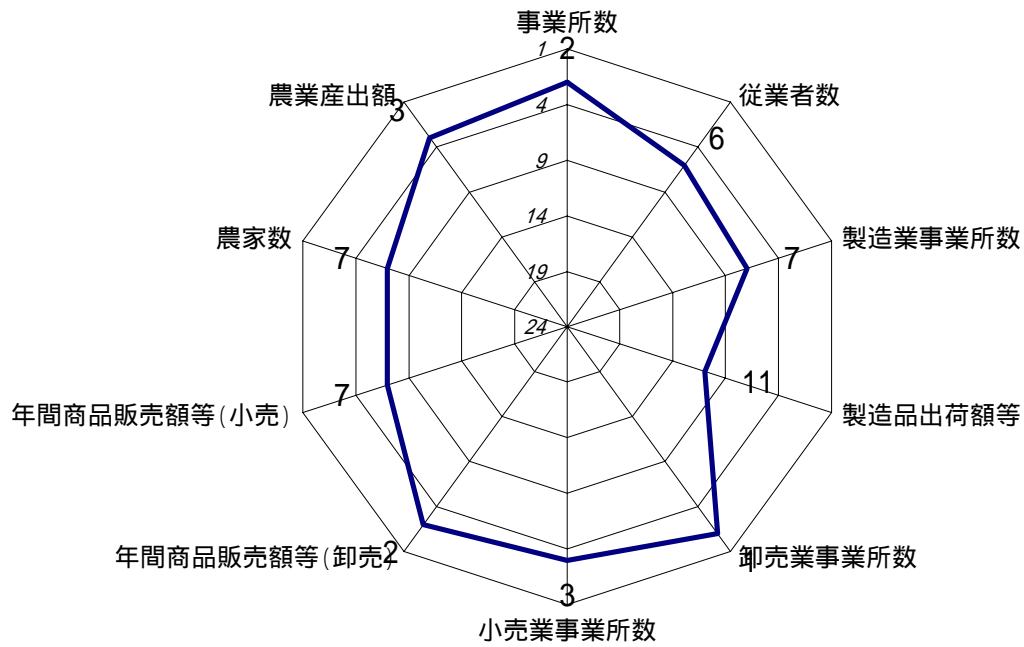
資料：各市の統計資料
年次：平成13年

酒田市の結果概要

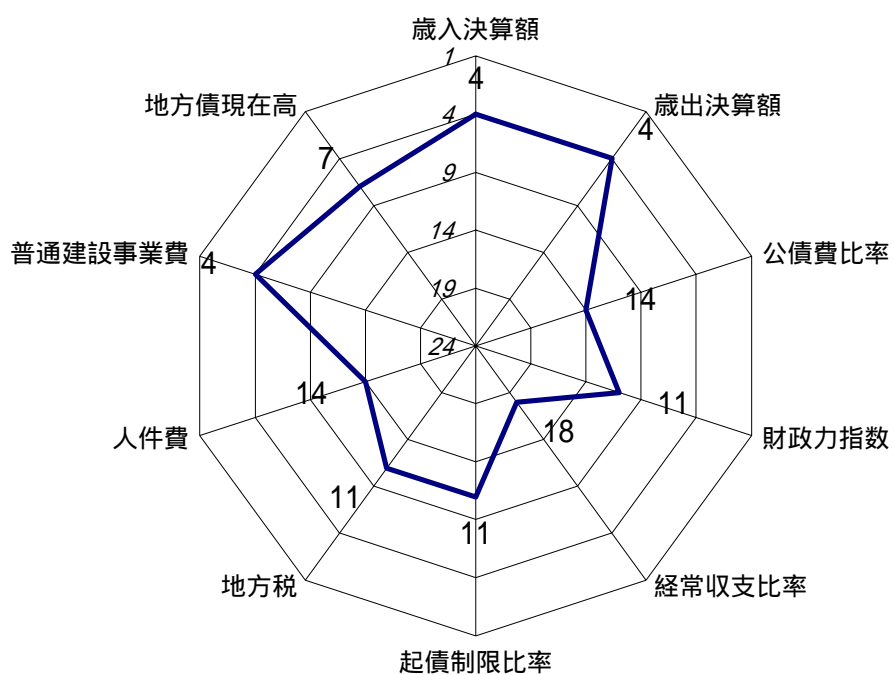
人口・世帯



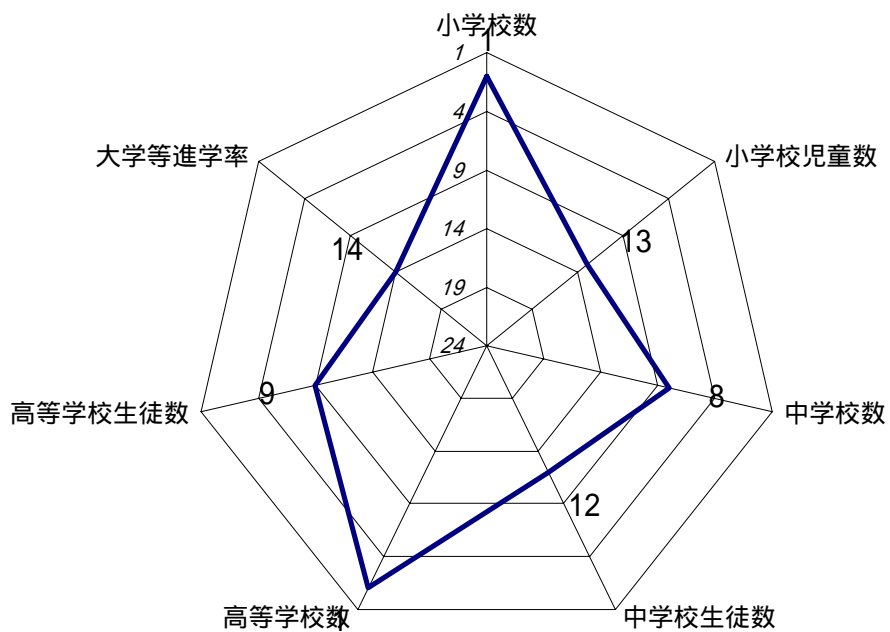
経済基盤



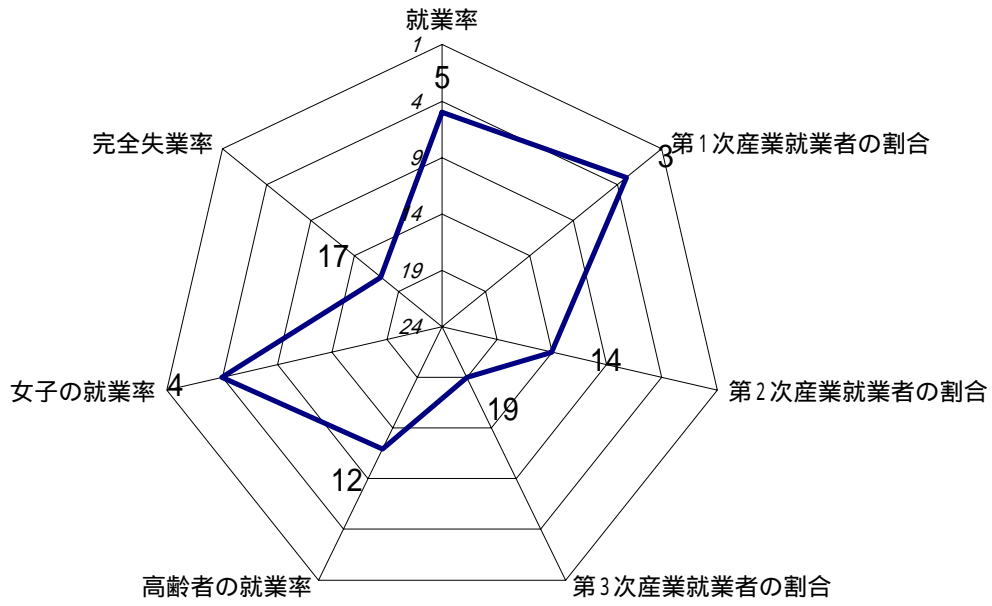
財政基盤



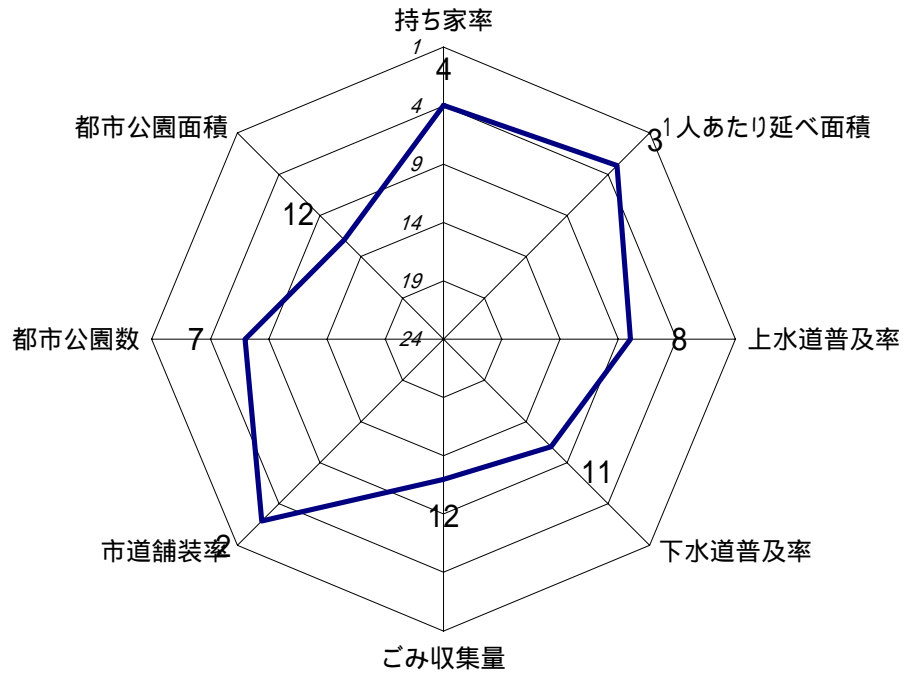
教育・文化



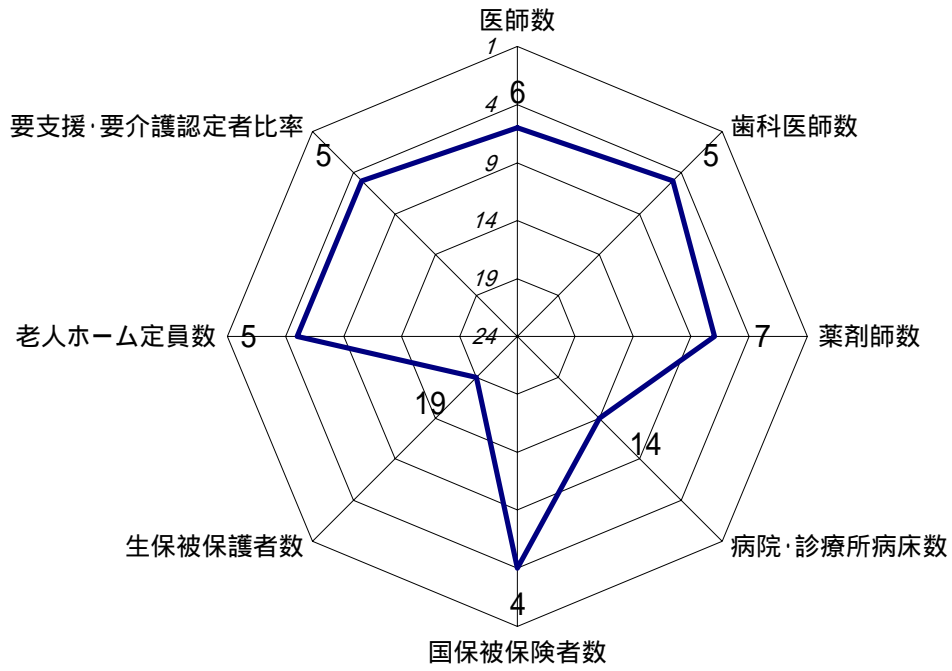
労働



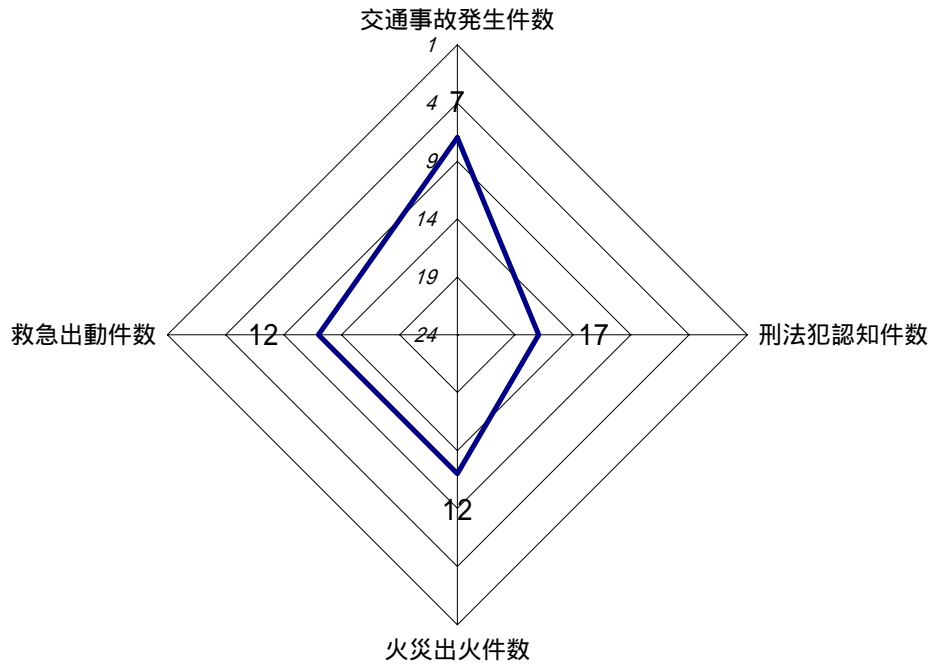
居住環境



医療・健康・福祉



安全



統計表

1 人口・世帯

都道府県名	都市名	総面積 km ²	可住地面積割合 %	総人口 人	人口密度 人/km ²	年少人口割合 %	生産年齢人口割合 %	老年人口割合 %	人口集中地区人口割合 %	昼夜間人口割合 %	総世帯数 世帯	1世帯あたり人員 人/世帯	単独世帯の割合 %	核家族世帯の割合 %
北海道	北見	421.08	44.1	112,040	266.1	14.7	68.6	16.6	77.6	99.7	46,759	2.37	32.2	58.7
北海道	岩見沢	204.74	67.6	85,029	415.3	14.0	66.5	19.5	67.8	95.5	33,168	2.50	25.7	64.4
宮城	石巻	137.03	45.3	119,818	874.4	15.2	67.0	17.8	84.9	104.5	42,124	2.82	24.1	56.8
山形	鶴岡	233.91	56.1	100,628	430.2	15.3	62.4	22.3	60.4	105.9	32,825	3.01	23.3	48.5
山形	酒田	175.84	86.2	101,311	576.2	15.0	62.9	22.1	66.1	109.1	33,771	2.96	22.0	51.6
栃木	栃木	122.06	63.1	83,855	687.0	14.6	65.8	19.6	52.3	105.1	27,337	3.02	19.5	57.7
埼玉	岩槻	49.16	97.2	109,247	2,222.3	13.8	72.7	13.5	63.9	95.2	36,734	2.96	18.0	68.0
千葉	木更津	138.66	66.5	122,768	885.5	14.3	70.2	15.5	67.0	97.7	43,251	2.77	22.9	62.0
千葉	成田	131.27	74.6	95,704	729.1	15.4	72.1	12.3	63.4	141.4	36,742	2.57	33.7	54.3
千葉	君津	318.83	34.2	92,076	288.8	15.3	68.3	16.4	54.8	97.1	31,070	2.92	20.7	61.0
新潟	新発田	433.59	40.6	80,734	186.2	15.4	63.8	20.8	60.1	102.0	25,467	3.13	19.4	53.9
静岡	藤枝	140.74	57.9	128,494	913.0	15.4	67.9	16.7	62.6	90.7	41,058	3.12	16.4	61.7
愛知	稲沢	48.35	100.0	100,270	2,073.8	15.6	70.8	13.6	49.8	94.1	33,752	2.95	21.9	60.8
京都	舞鶴	342.11	21.0	94,050	274.9	15.3	63.4	21.3	70.8	99.9	34,433	2.66	24.6	60.7
京都	亀岡	224.90	31.6	94,555	420.4	16.5	69.2	14.1	64.0	84.6	30,625	3.06	18.3	65.5
奈良	大和郡山	42.68	91.5	94,188	2,206.8	14.2	70.0	15.8	72.5	102.0	32,089	2.90	18.7	66.7
島根	出雲	172.33	47.5	87,330	506.8	16.4	63.8	19.8	33.8	105.9	28,666	2.99	24.6	49.7
岡山	津山	185.73	47.0	90,156	485.4	16.4	64.2	19.4	40.0	108.3	32,435	2.70	27.7	55.1
広島	三原	204.74	32.3	82,081	400.9	14.1	63.6	22.3	59.9	102.0	30,789	2.60	24.4	62.8
広島	東広島	288.45	43.8	123,423	427.9	16.6	70.6	12.4	24.1	99.6	50,278	2.40	39.4	51.2
長崎	諫早	145.48	57.8	95,182	654.3	17.2	65.7	17.1	56.7	108.4	33,117	2.77	24.1	62.3
長崎	大村	126.33	52.4	84,414	668.2	18.8	64.9	16.1	63.2	98.7	29,292	2.79	23.0	64.1
熊本	八代	146.80	68.6	106,141	723.5	15.7	63.3	21.0	59.9	103.6	35,824	2.89	21.9	57.7
鹿児島	鹿屋	234.37	50.2	81,084	346.0	17.4	63.3	19.0	39.5	104.8	33,040	2.38	31.0	63.9
平均		194.55	57.4	98,524	736.0	15.5	66.7	17.7	59.0	102.3	34,777	2.80	24.1	59.1

1 人口・世帯

都道府県名	都市名	高齢者 単身世帯 の割合	3世代 同居率	共稼ぎ 世帯率	自 然 増加率 (千人あたり)	社 会 増加率	婚姻率 (千人あたり)	離婚率 (千人あたり)
		%	%	%	‰	%	-	-
北海道	北 見	5.7	5.5	44.9	2.43	0.10	6.46	2.60
北海道	岩見沢	8.1	6.3	37.6	-1.20	-0.10	5.24	2.43
宮 城	石 巻	5.8	14.6	44.3	2.57	-0.46	6.32	2.33
山 形	鶴 岡	7.0	22.7	57.8	0.15	-0.12	5.21	1.47
山 形	酒 田	6.6	20.6	55.9	-0.39	-0.25	5.87	1.54
栃 木	栃 木	6.0	18.1	48.7	-0.01	-1.34	5.52	1.95
埼 玉	岩 槻	3.7	10.5	41.6	2.36	-0.79	5.92	2.05
千 葉	木更津	4.8	11.2	42.3	1.95	-0.84	6.33	2.50
千 葉	成 田	3.6	9.0	45.1	6.20	-1.34	9.56	2.37
千 葉	君 津	3.4	14.3	44.8	1.95	-1.98	6.39	2.72
新 潟	新発田	5.7	21.7	54.1	0.01	-0.14	5.36	1.62
静 岡	藤 枝	3.2	17.6	50.9	2.89	-0.19	6.25	1.95
愛 知	稻 沢	3.7	14.0	48.4	4.38	-0.38	7.56	2.07
京 都	舞 鶴	9.2	10.2	44.4	0.91	-0.37	5.97	1.90
京 都	亀 岡	3.9	12.7	44.6	2.76	-0.37	5.37	1.94
奈 良	大和郡山	5.5	11.0	36.3	2.45	-0.53	6.33	2.06
島 根	出 雲	4.5	20.3	56.9	2.81	-0.31	5.91	1.49
岡 山	津 山	7.9	12.7	49.7	2.29	-0.33	6.29	2.60
広 島	三 原	9.2	8.6	45.3	-0.53	-0.26	5.57	1.85
広 島	東広島	3.5	5.5	51.2	5.49	0.38	6.67	1.76
長 崎	諫 早	6.4	10.2	45.6	3.49	-0.30	5.67	1.88
長 崎	大 村	6.9	9.3	46.7	4.53	0.63	6.96	2.22
熊 本	八 代	7.9	15.5	52.0	0.39	-0.29	5.43	2.35
鹿 児 島	鹿 屋	10.7	2.5	44.3	3.35	-0.33	6.67	2.43
平 均		6.0	12.7	47.2	2.14	-0.41	6.20	2.09

2 経済基盤

都道府県名	都市名	市民所得	市内総生産	事業所数	従業者数	製造業事業所数	製造業従業者数	製造業製造品出荷額等	製造業現金給与総額	卸売業事業所数	卸売業従業者数	小売業事業所数	小売業従業者数
		(1人あたり) 千円	百万円	事業所	人	事業所	人	万円	万円	事業所	人	事業所	人
北海道	北見	…	…	5,633	53,148	153	4,622	16,031,522	344.2	414	4,204	1,010	8,464
北海道	岩見沢	…	…	3,585	33,031	83	2,205	5,232,072	315.3	156	1,463	732	5,914
宮城	石巻	2,348	…	7,442	61,079	367	9,879	30,434,404	371.2	374	3,398	1,633	9,533
山形	鶴岡	2,684	355,313	6,067	50,308	245	10,326	15,764,816	380.6	333	2,312	1,423	7,508
山形	酒田	2,858	419,261	6,324	52,780	245	8,512	24,361,545	367.7	458	3,738	1,421	7,385
栃木	栃木	3,009	330,268	4,971	38,714	284	7,912	25,851,776	376.3	270	1,730	1,124	5,984
埼玉	岩槻	3,626	272,615	4,693	48,796	446	10,747	26,998,285	397.4	226	2,255	799	6,154
千葉	木更津	…	…	5,460	49,705	129	3,570	44,228,040	440.1	308	2,714	1,151	7,819
千葉	成田	…	…	4,465	84,924	95	4,304	16,024,779	458.4	254	2,497	1,050	10,771
千葉	君津	…	…	3,780	40,749	99	7,428	46,892,289	605.7	141	1,043	708	5,297
新潟	新発田	2,838	…	4,330	36,384	209	6,488	15,137,709	312.7	244	1,696	1,038	5,794
静岡	藤枝	3,149	440,033	6,276	54,436	453	13,051	41,249,769	417.6	303	2,716	1,387	8,601
愛知	稲沢	3,375	412,070	4,032	44,798	329	13,923	46,138,462	478.9	175	1,531	850	5,974
京都	舞鶴	2,702	399,962	5,185	43,140	195	5,505	22,849,611	408.4	283	2,018	1,219	6,463
京都	亀岡	…	…	3,577	30,192	233	5,604	12,549,520	390.0	114	678	850	5,949
奈良	大和郡山	…	…	3,025	41,468	180	14,303	73,971,965	610.6	241	2,956	695	5,095
島根	出雲	2,532	287,648	5,218	45,616	229	6,328	8,465,007	321.9	352	3,130	1,257	7,135
岡山	津山	2,722	354,840	5,318	46,288	235	6,658	16,438,486	430.6	351	3,034	1,215	7,502
広島	三原	2,802	320,970	4,169	38,900	181	8,012	29,280,974	575.3	241	2,194	938	5,851
広島	東広島	3,139	492,934	4,716	59,268	301	14,327	57,268,784	475.2	180	1,574	935	8,218
長崎	諫早	2,511	239,033	4,816	48,203	174	8,288	23,632,705	402.6	350	3,252	1,129	6,647
長崎	大村	2,938	248,330	3,493	36,371	160	4,552	7,725,201	323.3	185	1,651	851	5,442
熊本	八代	2,626	382,284	5,970	47,835	196	6,374	19,546,228	410.9	330	2,651	1,389	7,556
鹿児島	鹿屋	2,235	…	4,445	36,464	105	2,983	3,975,683	301.1	213	1,812	1,039	5,629
平均		2,829	353,969	4,875	46,775	222	7,746	26,252,068	413.2	271	2,344	1,077	6,945

2 経済基盤

都道府県名	都市名	年間商品販売額等 (卸売)	年間商品販売額等 (小売)	サービス 業事業所 数	サービス 業従業者 数	農家数	農業就業 人口	農 業 産出額	生産農業 所得	経営耕地 面積
		万円	万円	事業所	人	戸	人	千万円	(農家1戸あたり) 千円	(農家1戸あたり) ha
北海道	北見	40,961,874	15,661,159	1,746	16,443	862	1,943	1,296	5,222	9.78
北海道	岩見沢	21,814,902	10,720,435	1,089	10,893	918	2,026	969	4,300	7.91
宮城	石巻	17,766,023	15,165,098	2,023	14,779	1,414	1,703	304	1,020	1.04
山形	鶴岡	7,900,487	12,205,636	1,956	14,313	2,396	4,062	1,243	1,877	2.70
山形	酒田	25,166,038	12,741,495	1,954	14,685	3,098	5,117	1,575	1,858	2.62
栃木	栃木	9,319,494	10,176,319	1,336	10,790	2,500	3,257	625	1,126	1.07
埼玉	岩槻	15,235,583	9,661,433	1,179	10,496	1,452	2,362	314	882	0.91
千葉	木更津	15,976,663	12,339,903	1,617	15,399	2,213	2,733	646	1,272	0.84
千葉	成田	14,548,391	18,603,924	1,247	22,047	1,634	2,259	604	1,908	1.55
千葉	君津	6,303,580	9,152,213	1,092	11,393	3,322	3,775	1,124	1,179	0.76
新潟	新発田	7,919,441	9,915,816	1,293	9,986	3,223	4,322	1,395	1,277	1.69
静岡	藤枝	13,716,051	14,711,265	1,628	12,760	2,981	3,617	742	1,318	0.64
愛知	稲沢	8,238,022	10,519,169	1,092	9,768	2,979	4,066	675	918	0.56
京都	舞鶴	8,406,977	10,711,325	1,561	12,040	2,831	2,396	239	363	0.40
京都	亀岡	2,914,952	9,129,532	1,053	8,626	3,489	4,297	601	688	0.69
奈良	大和郡山	17,629,730	7,652,643	952	8,026	1,641	2,161	309	908	0.53
島根	出雲	12,698,119	13,313,079	1,556	14,007	3,930	4,631	588	465	0.69
岡山	津山	15,252,362	12,179,806	1,562	13,873	4,028	4,314	455	354	0.69
広島	三原	9,212,118	9,284,281	1,239	11,039	2,379	2,602	261	465	0.54
広島	東広島	17,233,668	14,094,781	1,450	19,019	4,978	5,667	415	311	0.73
長崎	諫早	16,987,828	10,874,830	1,509	14,565	2,361	2,833	543	835	0.78
長崎	大村	9,235,269	8,091,443	1,060	10,730	1,745	2,498	630	1,211	0.80
熊本	八代	12,375,989	10,226,177	1,780	14,155	3,003	6,697	1,836	3,017	1.27
鹿児島	鹿屋	8,134,500	967,300	1,375	11,541	3,023	3,353	1,866	1,748	0.98
平均		13,956,169	11,170,794	1,431	12,974	2,600	3,445	802	1,438	1.67

3 財政基盤

都道府県名	都市名	歳入決算額 千円	歳出決算額 千円	公債費比率 %	財政力指数 -	經常収支比率 %	起債制限比率 %	地方税 千円	人件費 千円	普通建設事業費 千円	地方債現在高 千円
北海道	北見	49,816,314	49,549,851	18.8	0.507	92.8	13.4	12,176,329	8,724,961	7,411,432	65,552,888
北海道	岩見沢	37,163,675	36,072,250	17.9	0.402	79.0	11.0	7,884,019	5,466,828	8,213,579	37,879,020
宮城	石巻	36,584,280	36,290,841	16.8	0.577	95.8	11.8	13,966,180	9,152,689	2,970,275	47,853,800
山形	鶴岡	34,157,943	33,972,831	16.7	0.501	92.7	12.1	10,769,569	6,276,101	3,736,786	42,461,870
山形	酒田	40,299,746	39,096,573	15.7	0.626	80.5	11.7	12,712,125	6,062,615	8,888,486	44,180,635
栃木	栃木	29,451,792	28,686,710	17.6	0.731	85.3	13.6	11,216,835	5,371,700	4,873,109	30,539,635
埼玉	岩槻	33,115,518	32,395,174	15.5	0.785	88.8	12.0	14,486,688	7,005,018	5,168,995	28,168,108
千葉	木更津	32,986,680	31,812,652	11.5	0.799	86.0	9.0	16,808,119	9,471,566	4,846,728	28,628,584
千葉	成田	44,509,899	42,261,488	9.2	1.527	74.0	8.2	24,656,841	9,112,743	11,307,034	31,470,049
千葉	君津	28,027,437	27,172,058	9.2	1.024	89.0	8.1	16,545,830	9,012,576	4,450,719	17,443,917
新潟	新発田	27,001,882	26,227,278	14.1	0.567	84.1	9.5	8,919,806	5,473,100	4,537,209	26,906,090
静岡	藤枝	39,614,256	38,123,555	14.9	0.780	77.7	10.2	17,405,813	6,575,447	8,372,702	52,172,090
愛知	稲沢	28,396,105	27,081,301	8.8	0.910	77.6	5.6	15,163,788	4,866,286	5,431,916	18,399,188
京都	舞鶴	36,932,649	36,513,792	12.0	0.563	82.5	7.2	10,304,068	6,310,503	10,207,749	31,057,626
京都	亀岡	29,530,646	28,782,155	22.2	0.563	87.3	15.0	9,690,817	5,644,836	4,500,899	40,631,592
奈良	大和郡山	30,159,617	30,091,871	17.4	0.769	93.4	13.3	12,934,317	6,825,493	6,259,201	42,896,112
島根	出雲	40,470,150	39,264,947	19.2	0.594	74.8	11.2	10,933,724	4,457,481	13,981,582	61,154,775
岡山	津山	33,596,671	32,723,739	16.8	0.613	88.2	12.0	11,189,871	6,192,232	5,388,898	37,197,881
広島	三原	32,732,202	32,000,437	19.2	0.676	86.3	13.8	11,555,843	6,748,243	6,386,079	46,083,608
広島	東広島	38,490,415	37,710,998	17.9	0.790	85.4	10.9	17,215,220	6,964,219	8,150,053	55,583,262
長崎	諫早	37,095,682	35,967,912	15.9	0.602	75.7	8.4	13,503,812	5,523,219	6,156,373	36,930,662
長崎	大村	34,250,606	33,740,149	22.6	0.497	87.6	12.1	8,858,448	5,422,359	5,780,216	39,370,661
熊本	八代	37,065,785	35,699,654	13.9	0.584	82.3	10.1	11,923,062	5,604,788	7,273,652	38,228,769
鹿児島	鹿屋	28,422,777	27,615,199	13.9	0.490	83.2	9.6	7,782,905	6,008,833	5,478,000	29,109,808
平均		34,994,697	34,118,892	15.7	0.687	84.6	10.8	12,858,501	6,594,743	6,657,153	38,745,860

4 教育・文化

都道府県名	都市名	小学校数 校	小学校 児童数 人	中学校数 校	中学校 生徒数 人	高等学校 数 校	高等学校 生徒数 人	大学等 進学率 %	市内最大 文化施設 ホールの 座席数 席	市立図書 館蔵書数 (千人あたり) 冊	市立図書 館図書 購入費 (1人あたり) 円
北海道	北見	19	6,632	12	3,390	6	3,283	41.8	1,323	3,309	226
北海道	岩見沢	12	4,771	7	2,594	5	3,469	41.5	1,183	1,629	106
宮城	石巻	19	7,089	11	3,696	7	4,714	33.4	1,500	1,395	134
山形	鶴岡	21	6,077	6	3,255	6	4,081	34.7	1,247	2,220	193
山形	酒田	22	5,942	9	3,208	8	4,603	39.0	1,100	2,367	180
栃木	栃木	15	4,800	8	2,844	6	5,919	41.5	1,204	3,187	211
埼玉	岩槻	14	6,048	9	3,499	4	3,830	43.5	622	2,128	328
千葉	木更津	19	6,881	15	4,003	7	6,824	41.3	1,134	2,023	155
千葉	成田	21	5,630	9	3,184	4	3,782	46.1	1,188	7,449	880
千葉	君津	18	5,547	12	2,911	4	2,775	30.8	1,200	2,644	111
新潟	新発田	16	4,934	7	2,745	6	5,710	35.6	1,002	1,846	118
静岡	藤枝	15	7,675	9	4,045	6	4,715	37.3	806	1,738	193
愛知	稲沢	14	5,983	7	2,968	4	2,468	42.0	1,304	1,346	111
京都	舞鶴	22	5,540	8	2,798	4	2,773	45.4	1,510	2,043	171
京都	亀岡	18	6,005	8	3,249	2	2,159	43.9	...	1,751	166
奈良	大和郡山	11	5,092	6	3,201	5	3,671	50.1	1,013	1,345	635
島根	出雲	14	5,602	7	2,965	6	4,240	34.8	1,216	2,459	208
岡山	津山	19	5,743	5	3,084	6	5,010	68.6	1,054	1,875	263
広島	三原	19	4,447	10	2,551	3	2,899	59.1	1,148	2,794	169
広島	東広島	21	8,183	9	4,064	3	2,874	59.9	942	2,260	299
長崎	諫早	15	6,332	10	3,547	6	6,208	38.9	1,289	2,721	318
長崎	大村	15	6,260	6	3,379	4	3,536	37.3	933	1,379	171
熊本	八代	20	6,646	10	3,478	6	4,845	34.6	964	2,182	159
鹿児島	鹿屋	20	5,513	8	3,101	5	4,119	31.7	1,176	1,570	151
平均		17	5,974	9	3,240	5	4,104	42.2	1,133	2,319	236

5 労働

都道府県名	都市名	就業率 %	第1次産業 就業者の割合 %	第2次産業 就業者の割合 %	第3次産業 就業者の割合 %	高齢者人口に 占める高齢就 業者の割合 %	高齢者に占 める高齢就 業者の割合 %	15歳以上女子 人口に占める 女子就業者の 割合 %	就業者に占 める女子就 業者の割合 %	完全失業率 %
北海道	北見	58.4	4.3	24.9	69.3	18.4	6.1	48.2	42.7	3.4
北海道	岩見沢	53.3	5.9	22.2	71.6	15.7	6.7	41.2	41.2	5.5
宮城	石巻	56.6	6.4	32.7	60.3	18.2	6.7	44.9	41.3	5.5
山形	鶴岡	59.4	7.0	33.8	59.2	20.3	9.0	50.1	44.5	4.4
山形	酒田	60.7	8.6	31.8	59.6	20.8	8.9	50.1	43.3	4.0
栃木	栃木	58.5	5.0	35.3	59.5	23.4	9.2	46.0	41.1	4.7
埼玉	岩槻	59.6	3.3	33.1	61.9	21.8	5.7	45.7	38.3	5.0
千葉	木更津	58.1	5.4	27.4	67.1	21.5	6.7	45.0	38.8	6.4
千葉	成田	62.1	3.5	15.8	78.7	20.8	4.9	48.9	39.0	3.8
千葉	君津	59.4	4.6	32.6	61.1	19.5	6.4	45.1	37.9	4.6
新潟	新発田	59.6	6.8	33.4	59.7	21.3	8.8	48.3	42.3	4.3
静岡	藤枝	63.2	4.7	37.2	57.7	25.8	8.1	51.2	41.9	3.6
愛知	稲沢	63.0	6.4	35.0	57.8	28.2	7.2	50.3	40.2	3.8
京都	舞鶴	58.2	5.4	30.0	64.0	23.6	10.2	44.1	38.3	3.9
京都	亀岡	57.5	4.6	32.9	61.6	24.2	7.1	44.4	39.7	4.8
奈良	大和郡山	54.7	3.0	33.0	61.6	18.1	6.1	40.2	38.4	5.6
島根	出雲	62.3	6.4	30.7	61.9	25.6	9.8	51.2	43.1	3.3
岡山	津山	58.5	5.3	32.3	62.2	23.9	9.5	47.1	42.5	4.6
広島	三原	55.5	4.8	34.0	60.7	19.9	9.3	44.6	42.8	4.2
広島	東広島	58.8	5.6	33.5	59.0	28.7	7.3	49.0	40.7	3.9
長崎	諫早	55.9	4.9	26.1	68.5	17.6	6.5	45.5	43.3	5.0
長崎	大村	58.7	5.9	23.4	70.4	18.8	6.4	47.0	42.4	4.4
熊本	八代	57.1	11.9	26.6	61.3	18.9	8.2	48.5	45.9	4.6
鹿児島	鹿屋	55.1	9.7	21.5	68.7	18.2	7.6	44.7	43.0	5.6
平均		58.5	5.8	30.0	63.5	21.4	7.6	46.7	41.3	4.5

6 居住環境

都道府県名	都市名	持ち家率 %	借家率 %	1人あたり延べ面積 ㎡	土地平均価格 (住宅地) 円/㎡	上水道普及率 %	下水道普及率 %	上水道給水人口 人	上水道年間給水量 千㎡	公共下水道処理区域内人口 人	公共下水道年間総処理水量 千㎡	ごみ収集量 (1人あたり) kg	自動車保有台数 (100世帯あたり) 台
北海道	北見	54.3	39.3	35.6	23,000	96.4	96.1	106,580	13,306	106,281	18,454	460.4	94.6
北海道	岩見沢	63.6	30.6	37.4	21,900	100.0	92.6	84,095	9,658	77,904	11,127	256.4	87.6
宮城	石巻	61.9	34.3	35.1	56,100	99.5	39.2	118,946	21,814	46,690	5,104	325.9	100.6
山形	鶴岡	75.7	20.8	42.3	38,100	99.4	66.6	99,569	13,749	66,564	8,834	384.8	97.9
山形	酒田	74.8	19.3	40.9	48,100	99.3	42.0	100,005	14,271	42,230	8,313	372.7	100.4
栃木	栃木	71.5	25.4	34.0	69,200	86.5	46.3	72,150	8,904	38,617	...	369.1	126.8
埼玉	岩槻	73.5	23.4	30.8	119,300	99.7	63.6	108,880	15,391	69,981	7,620	329.7	105.2
千葉	木更津	64.5	29.2	33.3	49,800	99.8	26.9	121,779	17,799	32,951	5,051	479.6	101.5
千葉	成田	57.0	34.1	32.3	67,000	84.7	80.5	81,619	7,236	77,196	17,010	491.1	107.1
千葉	君津	67.2	20.8	33.6	38,100	98.5	35.9	89,945	11,857	33,250	6,515	342.6	108.0
新潟	新発田	76.2	20.6	39.7	63,900	94.1	...	75,626	11,992	378.8	112.7
静岡	藤枝	72.9	24.1	34.1	108,100	92.7	40.5	119,335	17,683	52,682	6,615	291.8	115.1
愛知	稲沢	62.3	31.8	32.5	113,700	99.9	18.0	100,232	17,185	17,817	800	318.5	113.2
京都	舞鶴	67.1	25.1	37.9	93,900	96.3	56.3	89,736	14,864	52,659	7,624	355.6	84.2
京都	亀岡	77.0	20.5	34.1	127,500	97.0	66.4	91,511	9,951	62,931	7,658	239.1	92.0
奈良	大和郡山	73.4	24.1	34.3	117,300	100.0	77.9	93,650	14,239	73,566	9,443	414.4	86.2
島根	出雲	62.8	29.2	41.7	50,500	98.1	21.0	85,571	11,633	18,190	2,360	448.3	102.8
岡山	津山	64.7	29.9	38.9	49,300	97.9	25.9	88,079	13,139	23,104	3,395	188.0	90.8
広島	三原	66.9	27.2	38.1	86,600	98.9	15.3	81,385	12,029	12,524	1,681	423.7	73.0
広島	東広島	52.0	42.4	35.9	86,300	84.5	26.1	101,466	11,758	30,611	5,258	390.1	87.4
長崎	諫早	59.8	35.6	35.1	71,800	96.3	37.6	91,519	9,316	35,421	3,212	241.3	83.3
長崎	大村	62.9	31.0	35.7	46,300	98.2	81.1	83,552	9,494	69,948	8,680	325.1	78.4
熊本	八代	66.5	28.6	35.4	46,200	36.8	27.1	38,918	3,429	28,945	4,089	381.0	83.7
鹿児島	鹿屋	63.6	32.0	35.1	20,100	96.7	11.9	77,883	11,643	9,504	1,195	569.3	79.8
平均		66.3	28.3	36.0	67,171	93.8	47.6	91,751	12,598	46,938	6,820	365.7	96.3

6 居住環境

都道府県名	都市名	市道実延長	市道舗装率	都市公園数	都市公園面積	都市計画区域面積	都市計画区域人口
		(総面積1km ² あたり) km	%	箇所	(1人あたり) m ²	ha	人
北海道	北見	2.1	70.0	123	17.6	15,405	109,374
北海道	岩見沢	3.3	55.5	175	35.5	10,330	83,220
宮城	石巻	4.2	92.8	74	9.4	11,692	117,768
山形	鶴岡	2.7	89.6	55	5.3	12,514	95,604
山形	酒田	3.7	98.7	96	7.2	10,755	90,012
栃木	栃木	4.9	51.5	23	8.1	12,206	84,386
埼玉	岩槻	15.0	65.7	37	4.8	4,916	111,392
千葉	木更津	5.8	97.2	115	6.2	13,927	122,031
千葉	成田	5.2	95.7	103	10.4	13,127	98,236
千葉	君津	2.4	92.7	79	7.0	5,317	62,562
新潟	新発田	1.6	92.3	49	14.4	5,634	65,443
静岡	藤枝	6.1	91.8	88	5.9	9,052	129,776
愛知	稲沢	21.5	87.7	25	1.4	4,835	100,493
京都	舞鶴	2.5	65.3	31	8.5	26,273	89,729
京都	亀岡	2.0	97.9	32	11.2	13,010	84,862
奈良	大和郡山	7.9	94.5	135	6.0	4,268	94,410
島根	出雲	6.0	80.6	47	5.8	9,150	83,057
岡山	津山	5.5	99.3	41	11.9	8,582	79,239
広島	三原	3.2	92.1	64	3.6	8,820	63,702
広島	東広島	3.9	87.9	151	7.2	28,845	117,239
長崎	諫早	4.0	95.5	37	13.1	8,210	85,600
長崎	大村	4.1	96.0	50	6.4	5,794	80,558
熊本	八代	5.4	88.1	47	6.1	2,386	74,034
鹿児島	鹿屋	3.7	83.9	59	11.0	16,980	78,787
平均		5.3	85.9	72	9.3	10,918	91,730

7 医療・健康・福祉

都道府県名	都市名	医師数 人	歯科医師数 人	薬剤師数 人	病院・一般 診療所病床 数 床	国民健康保 険被保険者 数 (千人あたり) 人	生活保護 被保護者 数 人	老人ホ一 ム定員数 人	要支援・要 介護認定 者比率 %
北海道	北見	210	63	150	2,335	232.6	1,037	758	10.0
北海道	岩見沢	149	63	112	2,014	211.8	1,529	160	11.1
宮城	石巻	206	66	176	1,882	383.8	968	550	9.7
山形	鶴岡	214	56	145	1,379	384.9	654	436	14.4
山形	酒田	222	65	172	1,396	390.9	492	540	14.7
栃木	栃木	160	62	136	1,094	408.4	3,508	234	10.8
埼玉	岩槻	167	47	122	1,024	360.0	748	220	9.0
千葉	木更津	212	64	221	1,685	413.8	610	308	10.6
千葉	成田	191	55	284	1,225	314.3	523	140	10.1
千葉	君津	64	39	95	758	385.2	303	310	10.4
新潟	新発田	143	58	114	724	330.5	329	484	10.9
静岡	藤枝	192	69	267	1,089	327.5	168	260	9.3
愛知	稲沢	102	51	107	539	327.0	2,351	170	9.0
京都	舞鶴	234	47	154	1,968	352.1	808	380	12.6
京都	亀岡	82	33	60	588	294.8	583	350	13.6
奈良	大和郡山	144	47	158	1,309	316.5	1,075	195	12.1
島根	出雲	550	68	175	2,140	310.1	314	593	14.0
岡山	津山	206	61	167	2,207	296.4	563	470	14.9
広島	三原	206	52	170	2,424	330.1	702	368	14.5
広島	東広島	222	65	197	2,356	247.2	433	543	16.6
長崎	諫早	237	64	146	3,455	336.6	663	373	12.3
長崎	大村	255	47	109	2,248	314.3	947	370	3.2
熊本	八代	273	71	129	3,226	416.2	645	520	15.5
鹿児島	鹿屋	180	48	141	2,822	386.9	543	320	17.3
平均		201	57	154	1,745	336.3	854	377	11.9

8 安全

都道府県名	都市名	交通事故 発生件数	刑法犯 認知件数	火災出火 件数	救急出動 件数
		件	件	件	件
北海道	北見	543	1,617	33	2,684
北海道	岩見沢	423	1,788	19	2,459
宮城	石巻	566	2,949	37	2,935
山形	鶴岡	702	854	21	4,376
山形	酒田	807	1,516	25	3,006
栃木	栃木	550	1,630	26	4,070
埼玉	岩槻	1,050	3,499	26	3,805
千葉	木更津	896	3,136	35	4,597
千葉	成田	968	3,412	19	4,070
千葉	君津	723	2,337	24	3,040
新潟	新発田	533	1,129	19	2,132
静岡	藤枝	1,429	1,603	27	3,713
愛知	稲沢	758	2,460	26	3,221
京都	舞鶴	512	1,310	13	2,894
京都	亀岡	668	2,230	15	2,599
奈良	大和郡山	774	2,264	32	3,328
島根	出雲	409	1,224	25	2,065
岡山	津山	802	1,738	23	3,411
広島	三原	658	1,839	23	2,527
広島	東広島	1,033	2,518	26	3,214
長崎	諫早	755	989	29	2,524
長崎	大村	567	1,234	17	2,430
熊本	八代	710	1,582	25	3,005
鹿児島	鹿屋	857	1,005	27	2,293
平均		737	1,911	25	3,100

平成 1 5 年度 酒田市の社会指標
平成 16 年 3 月発行
酒田市企画調整部情報システム課統計係
T E L 0234 26 5705 (直通)
F A X 0234 26 5791
E-mail jyoho@city.sakata.yamagata.jp