

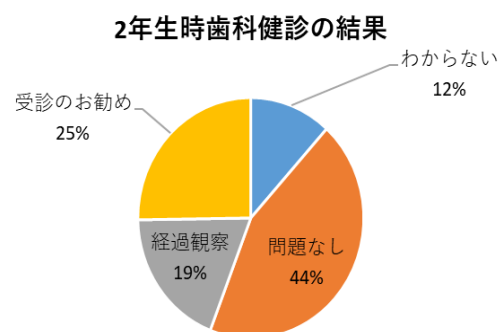
令和5年度 高校生の口腔ケア向上啓発事業アンケート結果

- ・実施期間：R5.6月～8月末
- ・アンケート回答者数：726人（749人中） 回答率：96.9%

① 2年生（R5年4～6月実施）の学校歯科健診の結果はいかがでしたか。（いずれか1つ）

	人数（人）	割合（%）
わからない	85	11.7%
問題なし	320	44.1%
経過観察	137	18.9%
受診のお勧め	183	25.2%
計	725	100.0%

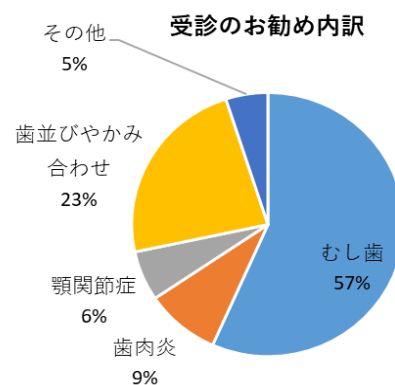
無回答1名



受診のお勧めの内訳

	人数（人）	割合（%）
むし歯	102	56.7%
歯肉炎	16	8.9%
顎関節症	11	6.1%
歯並びやかみ合わせ	42	23.3%
その他	9	5.0%
計	180	100.0%

無回答3名

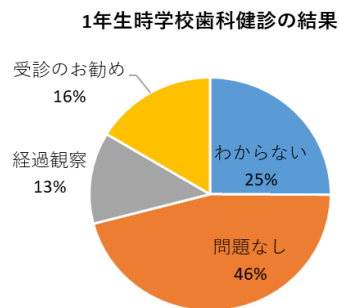


その他内容

むし歯に近いもの
CO
むし歯の疑い
むし歯ではないけどなりかけ
むし歯になりやすいから
定期健診
要観察歯（むし歯になりそう）
CO要相談

②昨年度、1年生時（R4年度）学校歯科健診の結果はいかがでしたか。（いずれか1つ）

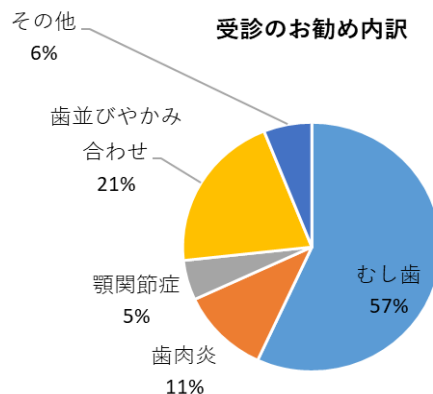
	人数（人）	割合（％）
わからない	182	25.1%
問題なし	333	45.9%
経過観察	92	12.7%
受診のお勧め	119	16.4%
計	726	100.0%



受診のお勧めの内訳

	人数（人）	割合（％）
むし歯	66	56.9%
歯肉炎	13	11.2%
顎関節症	6	5.2%
歯並びやかみ合わせ	24	20.7%
その他	7	6.0%
計	116	100.0%

無回答3名



その他内容

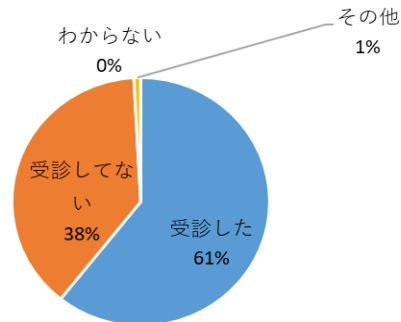
歯垢
むし歯に近いもの
むし歯の疑い
歯石
歯石の付着
検査が必要な歯がある

③設問②で「受診のお勧め」と回答した方にお聞きします。
歯科健診後、歯科医院を受診しましたか。（いずれか1つ）

	人数（人）	割合（％）
受診した	71	60.7%
受診してない	45	38.5%
わからない	0	0.0%
その他	1	0.9%
計	117	100.0%

無回答2名

健診後歯科医院を受診しましたか

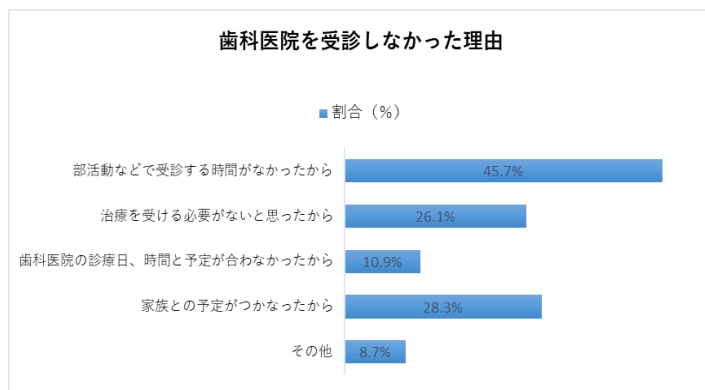


④設問③で歯科医院を「受診していない」と回答した方にお聞きします。

歯科医院を受診しなかった理由は何ですか。（いくつでも）

回答者数 46

	人数（人）	割合（％）
A 部活動などで受診する時間がなかったから	21	45.7%
治療を受ける必要がないと思ったから	12	26.1%
B 歯科医院の診療日、時間と予定が合わなかったから	5	10.9%
C 家族との予定がつかなくなったから	13	28.3%
その他	4	8.7%
計	55	—



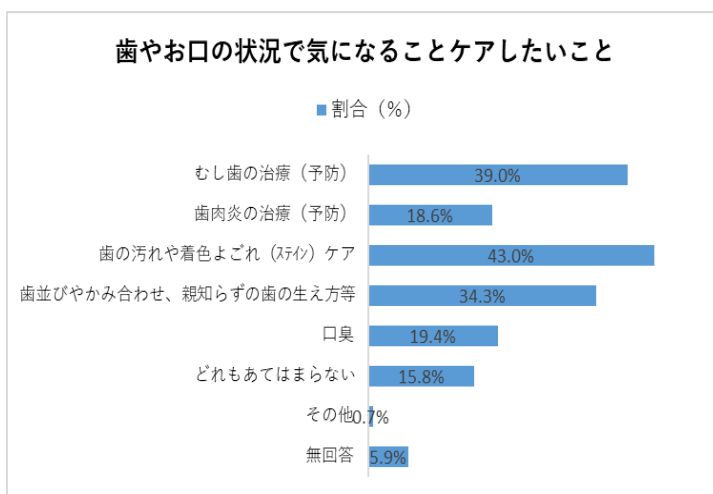
その他内容

時間がなかった
 普段から歯科医院に行っているから
 シンプルに忘れてた
 行き忘れたから

⑤歯やお口の状況で気になることやケアしたいことはありますか。（いくつでも）

回答者数 726

	人数（人）	割合（％）
むし歯の治療（予防）	283	39.0%
歯肉炎の治療（予防）	135	18.6%
歯の汚れや着色よごれ（ステイン）ケア	312	43.0%
歯並びやかみ合わせ、親知らずの歯の生え方等	249	34.3%
口臭	141	19.4%
どれもあてはまらない	115	15.8%
その他	5	0.7%
無回答	43	5.9%
計	1283	—

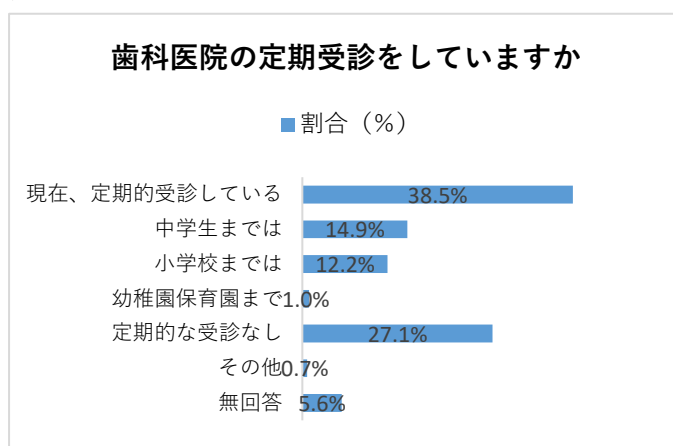


その他内容

白くしたい
 歯の色
 知覚過敏
 顎関節症について
 無記入 1人

⑥ 歯科医院の定期受診をしていますか。(いずれか1つ)

	人数(人)	割合(%)
現在、定期的受診している	276	38.5%
D 中学生までは	107	14.9%
E 小学校までは	87	12.2%
F 幼稚園保育園まで	7	1.0%
定期的な受診なし	194	27.1%
その他	5	0.7%
無回答	40	5.6%
計	716	100.0%



その他内容

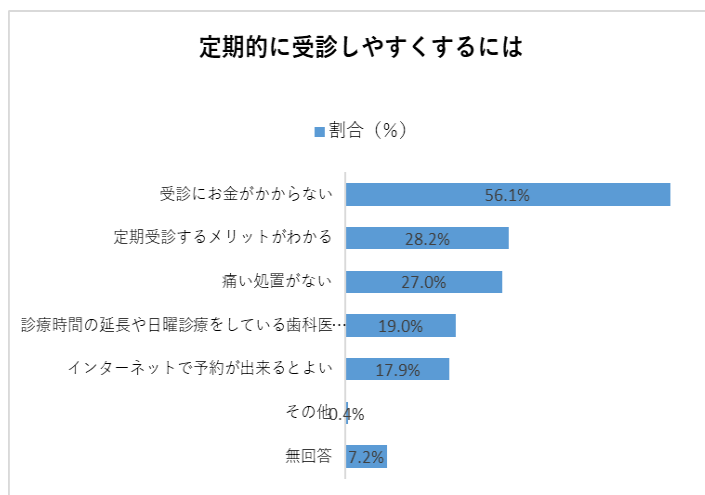
わからない 2名
月に一回必ず
高1まで月1で受診していた

◆過去に定期受診をしていた人(D+E+F)は、28.1%であった。

⑦ 歯科医院を定期的に受診しやすくするにはどのようなきっかけや条件があればよいと思いますか。(いくつでも)

回答者数 726

	人数(人)	割合(%)
受診にお金がかからない	407	56.1%
定期受診するメリットがわかる	205	28.2%
痛い処置がない	196	27.0%
診療時間の延長や日曜診療をしている歯科医院がある	138	19.0%
インターネットで予約が出来るとうい	130	17.9%
その他	3	0.4%
無回答	52	7.2%
計	1131	—



その他内容

時間に余裕ができる
時間がない
診療内容とコスパの内容が良い
遠すぎない
器械音が静か
受診に時間かからない
短時間で終わる