

令和4年度(令和3年度実績)全国指標による地域包括支援センター(市・センター)事業評価の全国集計結果について

地域包括支援センターの事業評価について

趣旨

国からの通知「地域包括支援センターの事業評価を通じた機能評価」において地域包括支援センターの事業について全国で統一して用いる評価指標が示されたことから、その内容と指標に基づく各センターの事業評価について報告するもの。

(1)経緯

「地域包括支援ケアシム強化のための介護保険法等の一部を改正する法律」において、市やセンターは、事業評価を行うとともに、必要な措置を講じなければならないとされたため、国において、全国で統一して用いる評価指標を策定した。

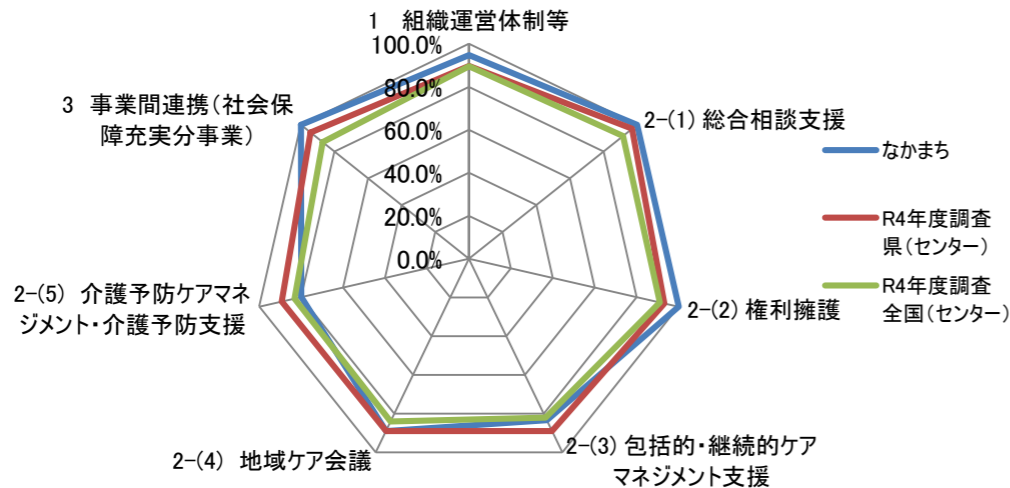
(2)目的

センターが、地域において求められる機能を十分に発揮していくためには、センターごとに業務の状況を明らかにし、それに基づいた必要な機能強化を図ることが重要なことから、実施したものです。

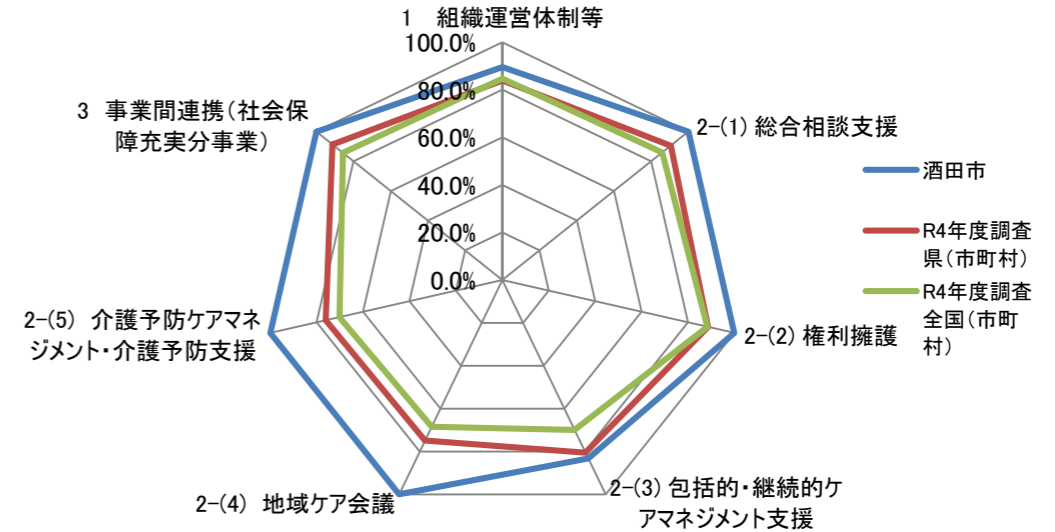
(3)評価方法

- 1.市及びセンターは評価指標による取組等の自己評価
- 2.県を通じて厚生労働省へ報告
- 3.厚生労働省で、全国の結果を集計の上チャート化による見える化を行い、県を通じて、市へ結果を周知
- 4.市はその結果等の検討する。市とセンターにおける連携項目の評価結果を確認しその要因や背景を分析し、解消に向けた方策を検討実施する。

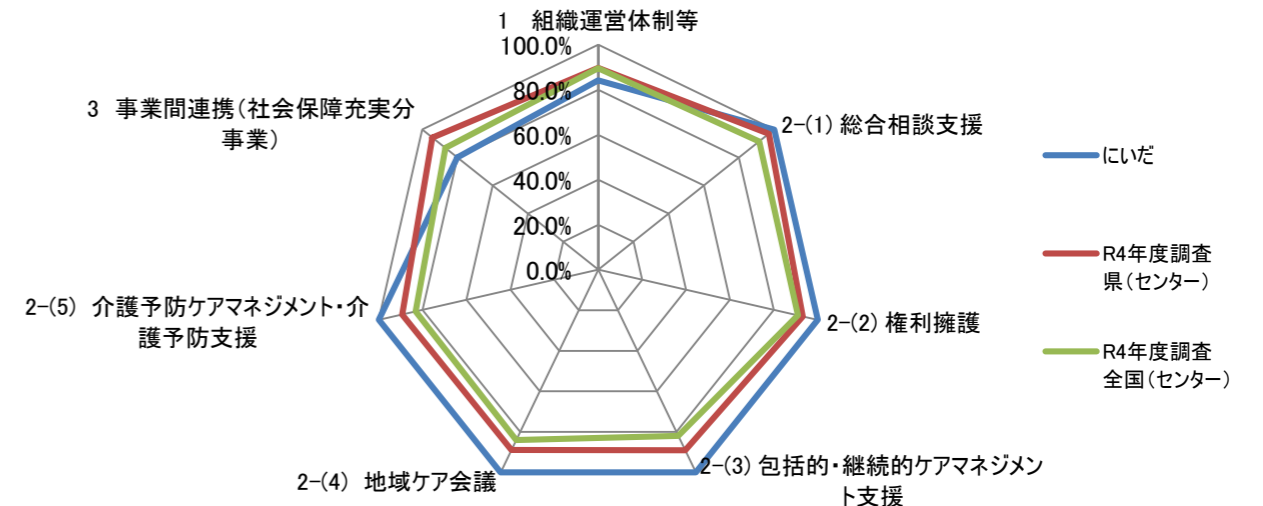
	なかまち	R4年度調査 県(センター)	R4年度調査 全国(センター)	(参考)R3年度 調査 センター
1 1 組織運営体制等	94.7%	89.7%	89.6%	85.6%
2 2-(1) 総合相談支援	100.0%	97.0%	91.5%	91.8%
3 2-(2) 権利擁護	100.0%	93.2%	91.0%	90.3%
4 2-(3) 包括的・継続的ケアマネジメント支援	83.3%	89.0%	82.0%	79.4%
5 2-(4) 地域ケア会議	88.9%	88.9%	84.0%	81.5%
6 2-(5) 介護予防ケアマネジメント・介護予防支援	80.0%	89.3%	83.2%	81.4%
7 3 事業間連携(社会保障充実分事業)	100.0%	94.2%	86.9%	84.8%



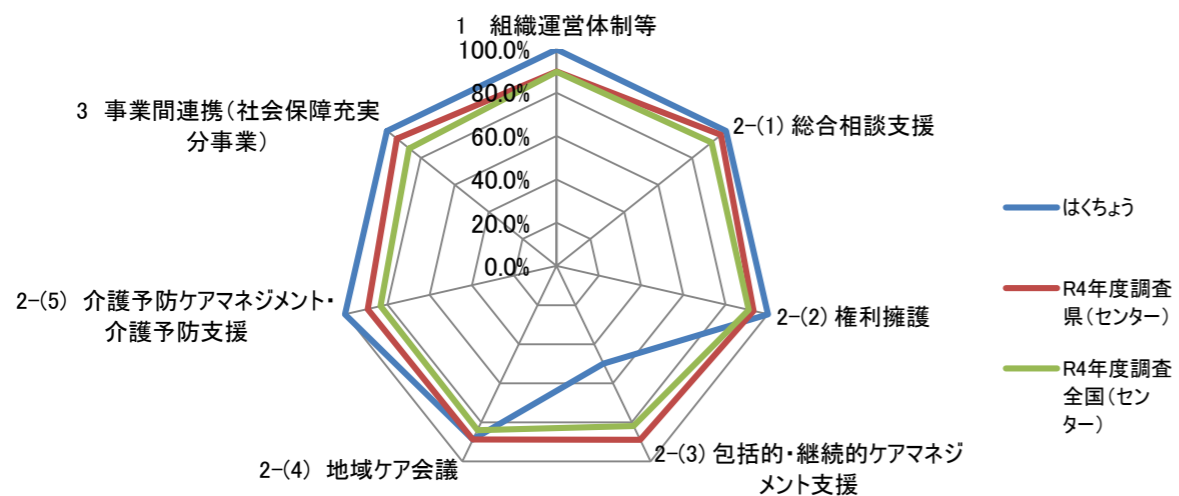
	酒田市	R4年度調査 県(市町村)	R4年度調査 全国(市町村)	R3年度調査 全国(市町村)
1 1 組織運営体制等	89.5%	83.8%	84.7%	79.4%
2 2-(1) 総合相談支援	100.0%	90.5%	85.9%	84.8%
3 2-(2) 権利擁護	100.0%	88.6%	88.4%	87.4%
4 2-(3) 包括的・継続的ケアマネジメント支援	83.3%	80.5%	70.0%	69.2%
5 2-(4) 地域ケア会議	100.0%	74.9%	68.5%	68.0%
6 2-(5) 介護予防ケアマネジメント・介護予防支援	100.0%	76.2%	70.2%	68.4%
7 3 事業間連携(社会保障充実分事業)	100.0%	91.4%	85.7%	85.6%



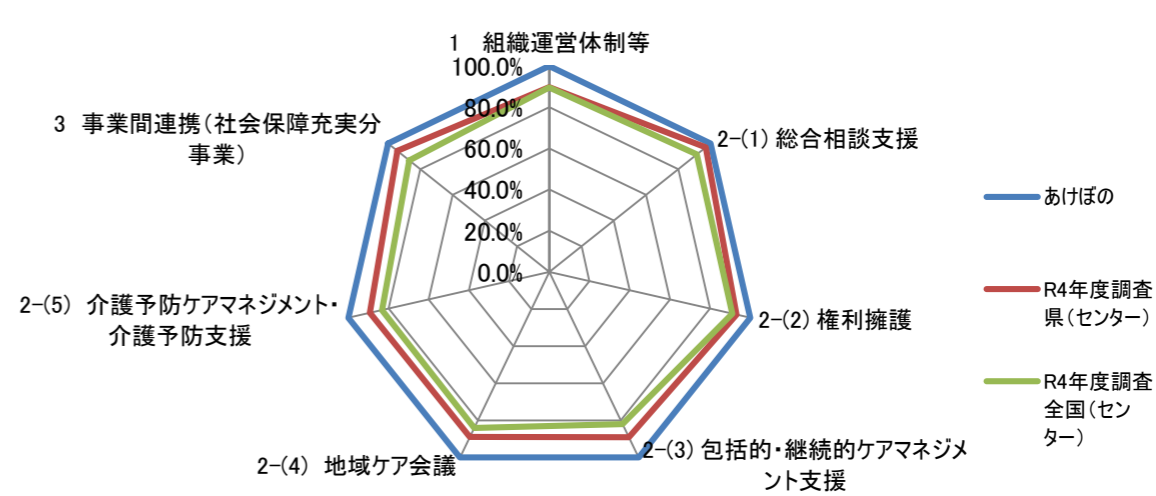
	にいだ	R4年度調査 県(センター)	R4年度調査 全国(センター)	(参考)R3年度 調査 センター
1 1 組織運営体制等	84.2%	89.7%	89.6%	85.6%
2 2-(1) 総合相談支援	100.0%	97.0%	91.5%	91.8%
3 2-(2) 権利擁護	100.0%	93.2%	91.0%	90.3%
4 2-(3) 包括的・継続的ケアマネジメント支援	100.0%	89.0%	82.0%	79.4%
5 2-(4) 地域ケア会議	100.0%	88.9%	84.0%	81.5%
6 2-(5) 介護予防ケアマネジメント・介護予防支援	100.0%	89.3%	83.2%	81.4%
7 3 事業間連携(社会保障充実分事業)	80.0%	94.2%	86.9%	84.8%



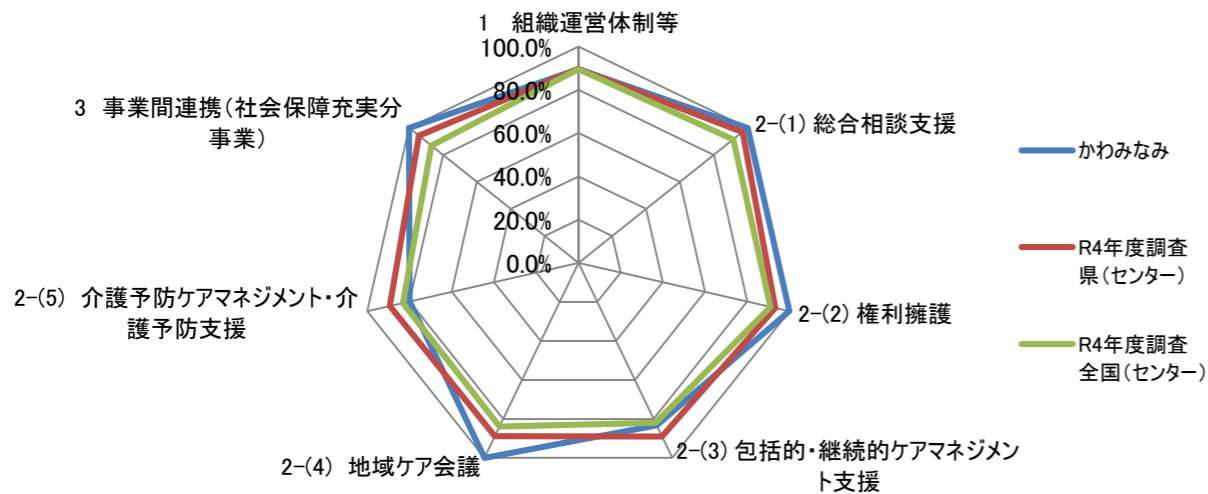
	はくちよう	R4年度調査 県 (センター)	R4年度調査 全国 (センター)	(参考)R3年度調査 センター
1 1 組織運営体制等	100.0%	89.7%	89.6%	85.6%
2 2-(1) 総合相談支援	100.0%	97.0%	91.5%	91.8%
3 2-(2) 権利擁護	100.0%	93.2%	91.0%	90.3%
4 2-(3) 包括的・継続的ケアマネジメント支援	50.0%	89.0%	82.0%	79.4%
5 2-(4) 地域ケア会議	88.9%	88.9%	84.0%	81.5%
6 2-(5) 介護予防ケアマネジメント・介護予防支援	100.0%	89.3%	83.2%	81.4%
7 3 事業間連携 (社会保障充実分事業)	100.0%	94.2%	86.9%	84.8%



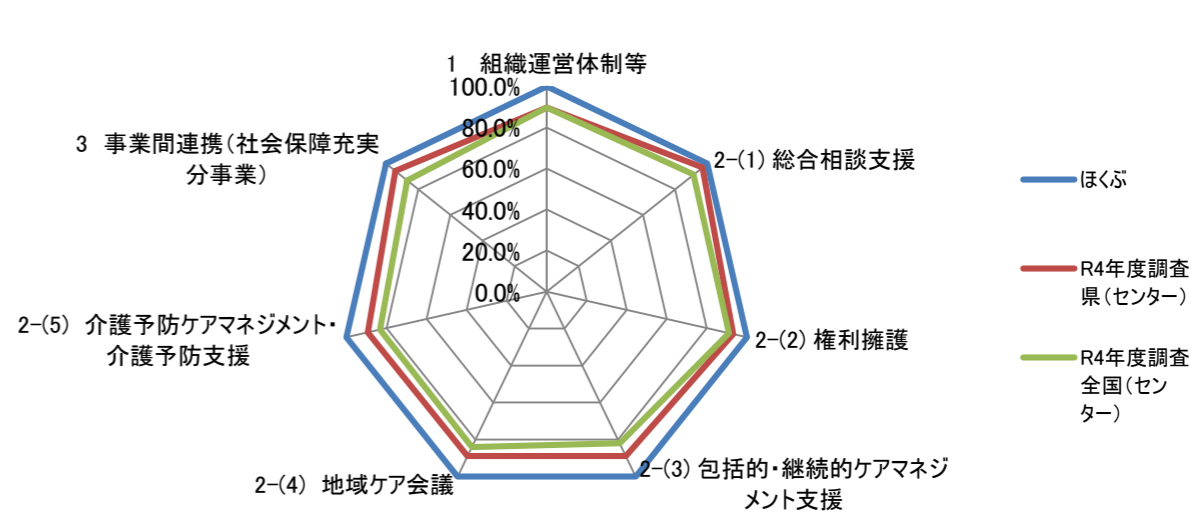
	あけぼの	R4年度調査 県 (センター)	R4年度調査 全国 (センター)	(参考)R3年度調査 センター
1 1 組織運営体制等	100.0%	89.7%	89.6%	85.6%
2 2-(1) 総合相談支援	100.0%	97.0%	91.5%	91.8%
3 2-(2) 権利擁護	100.0%	93.2%	91.0%	90.3%
4 2-(3) 包括的・継続的ケアマネジメント支援	100.0%	89.0%	82.0%	79.4%
5 2-(4) 地域ケア会議	100.0%	88.9%	84.0%	81.5%
6 2-(5) 介護予防ケアマネジメント・介護予防支援	100.0%	89.3%	83.2%	81.4%
7 3 事業間連携 (社会保障充実分事業)	100.0%	94.2%	86.9%	84.8%



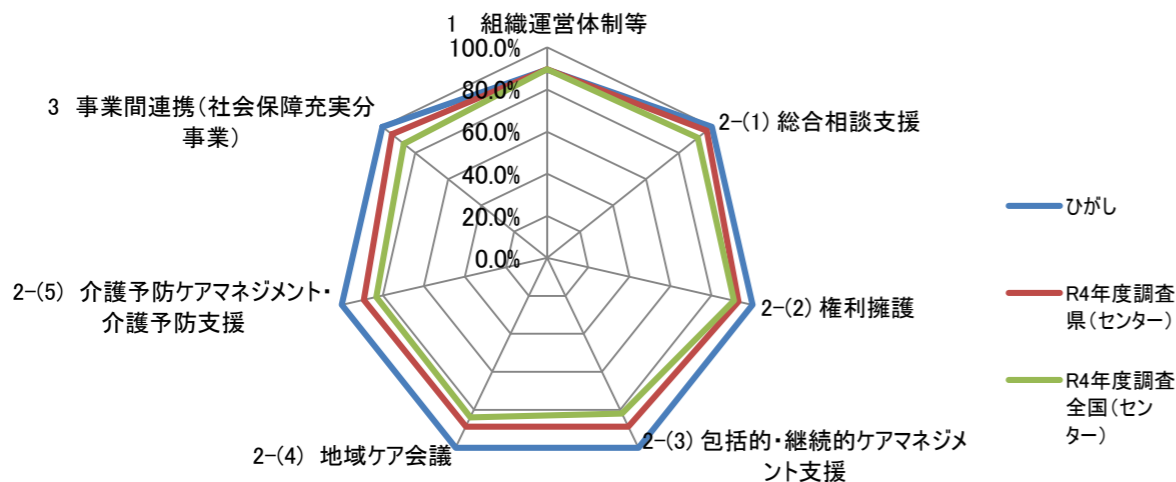
	かわみなみ	R4年度調査 県 (センター)	R4年度調査 全国 (センター)	(参考)R3年度調査 センター
1 1 組織運営体制等	89.5%	89.7%	89.6%	85.6%
2 2-(1) 総合相談支援	100.0%	97.0%	91.5%	91.8%
3 2-(2) 権利擁護	100.0%	93.2%	91.0%	90.3%
4 2-(3) 包括的・継続的ケアマネジメント支援	83.3%	89.0%	82.0%	79.4%
5 2-(4) 地域ケア会議	100.0%	88.9%	84.0%	81.5%
6 2-(5) 介護予防ケアマネジメント・介護予防支援	80.0%	89.3%	83.2%	81.4%
7 3 事業間連携 (社会保障充実分事業)	100.0%	94.2%	86.9%	84.8%



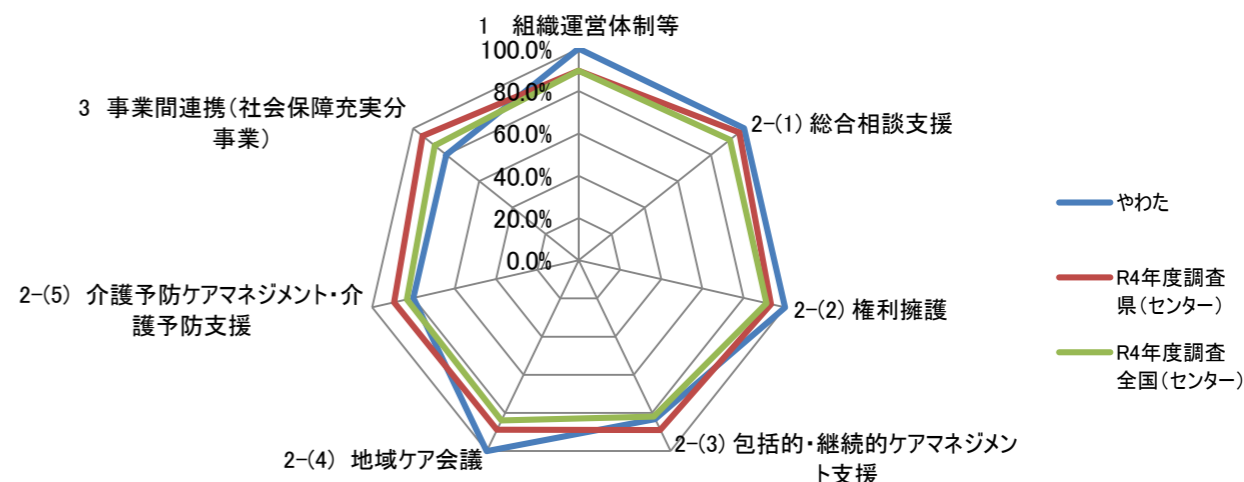
	ほくぶ	R4年度調査 県 (センター)	R4年度調査 全国 (センター)	(参考)R3年度調査 センター
1 1 組織運営体制等	100.0%	89.7%	89.6%	85.6%
2 2-(1) 総合相談支援	100.0%	97.0%	91.5%	91.8%
3 2-(2) 権利擁護	100.0%	93.2%	91.0%	90.3%
4 2-(3) 包括的・継続的ケアマネジメント支援	100.0%	89.0%	82.0%	79.4%
5 2-(4) 地域ケア会議	100.0%	88.9%	84.0%	81.5%
6 2-(5) 介護予防ケアマネジメント・介護予防支援	100.0%	89.3%	83.2%	81.4%
7 3 事業間連携 (社会保障充実分事業)	100.0%	94.2%	86.9%	84.8%



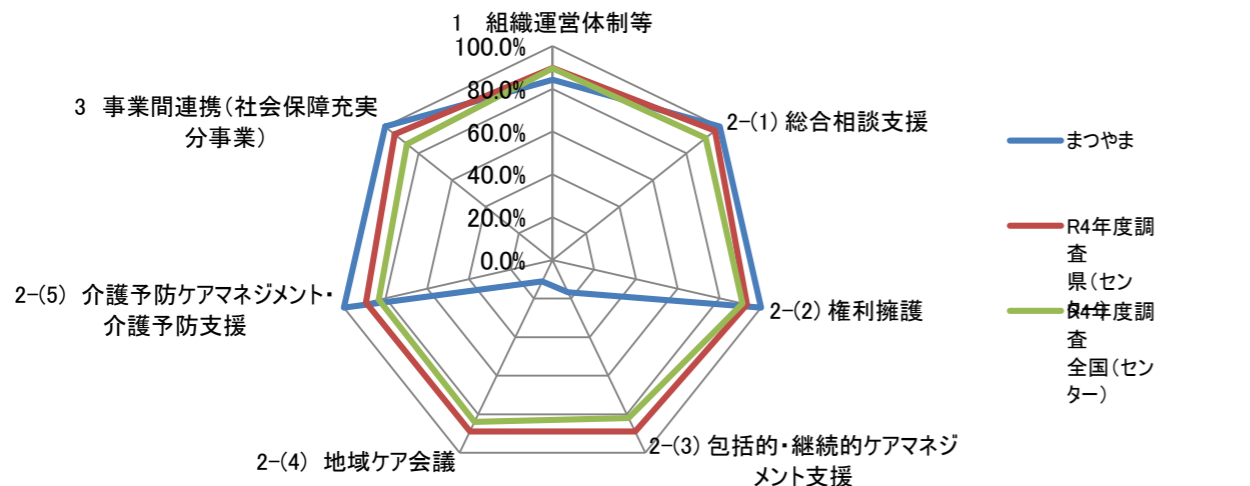
	ひがし	R4年度調査 県 (センター)	R4年度調査 全国 (センター)	(参考)R3年度調査 センター
1 1 組織運営体制等	89.5%	89.7%	89.6%	85.6%
2 2-(1) 総合相談支援	100.0%	97.0%	91.5%	91.8%
3 2-(2) 権利擁護	100.0%	93.2%	91.0%	90.3%
4 2-(3) 包括的・継続的ケアマネジメント支援	100.0%	89.0%	82.0%	79.4%
5 2-(4) 地域ケア会議	100.0%	88.9%	84.0%	81.5%
6 2-(5) 介護予防ケアマネジメント・介護予防支援	100.0%	89.3%	83.2%	81.4%
7 3 事業間連携 (社会保障充実分事業)	100.0%	94.2%	86.9%	84.8%



	やわた	R4年度調査 県 (センター)	R4年度調査 全国 (センター)	(参考)R3年度調査 センター
1 1 組織運営体制等	100.0%	89.7%	89.6%	85.6%
2 2-(1) 総合相談支援	100.0%	97.0%	91.5%	91.8%
3 2-(2) 権利擁護	100.0%	93.2%	91.0%	90.3%
4 2-(3) 包括的・継続的ケアマネジメント支援	83.3%	89.0%	82.0%	79.4%
5 2-(4) 地域ケア会議	100.0%	88.9%	84.0%	81.5%
6 2-(5) 介護予防ケアマネジメント・介護予防支援	80.0%	89.3%	83.2%	81.4%
7 3 事業間連携 (社会保障充実分事業)	80.0%	94.2%	86.9%	84.8%



	まつやま	R4年度調査 県 (センター)	R4年度調査 全国 (センター)	(参考)R3年度 調査 センター
1 1 組織運営体制等	84.2%	89.7%	89.6%	85.6%
2 2-(1) 総合相談支援	100.0%	97.0%	91.5%	91.8%
3 2-(2) 権利擁護	100.0%	93.2%	91.0%	90.3%
4 2-(3) 包括的・継続的ケアマネジメント支援	16.7%	89.0%	82.0%	79.4%
5 2-(4) 地域ケア会議	11.1%	88.9%	84.0%	81.5%
6 2-(5) 介護予防ケアマネジメント・介護予防支援	100.0%	89.3%	83.2%	81.4%
7 3 事業間連携 (社会保障充実分事業)	100.0%	94.2%	86.9%	84.8%



	ひらた	R4年度調査 県 (センター)	R4年度調査 全国 (センター)	(参考)R3年度調査 センター
1 1 組織運営体制等	89.5%	89.7%	89.6%	85.6%
2 2-(1) 総合相談支援	100.0%	97.0%	91.5%	91.8%
3 2-(2) 権利擁護	100.0%	93.2%	91.0%	90.3%
4 2-(3) 包括的・継続的ケアマネジメント支援	83.3%	89.0%	82.0%	79.4%
5 2-(4) 地域ケア会議	100.0%	88.9%	84.0%	81.5%
6 2-(5) 介護予防ケアマネジメント・介護予防支援	80.0%	89.3%	83.2%	81.4%
7 3 事業間連携 (社会保障充実分事業)	100.0%	94.2%	86.9%	84.8%

