

ごみ減量 みんなで進めるリサイクル

令和版

ごみと資源の分け方・出し方



●もやすごみ	1 ページ
●資源物	2 ページ
●埋立ごみ	2 ページ
●ペットボトル	2 ページ
●金属製キャップの捨て方	3 ページ
●紙類資源	3 ページ
●資源ステーション	3～4 ページ
●資源集団回収	5 ページ
●古着の回収	5 ページ
●使用済小型家電の回収	5 ページ
●水銀使用廃製品	7～8 ページ
●粗大・多量ごみ	9 ページ
●自己搬入先案内	10 ページ
●廃食用油	11 ページ
●消火器リサイクル	12 ページ
●家電リサイクル法	12～13 ページ

●家庭用パソコンリサイクル	14～15 ページ
●自動車リサイクル	15 ページ
●小動物の死骸処理	15 ページ
●生ごみ処理容器等購入助成	16 ページ
●持ち歩こう「マイバック」	16 ページ
●不法投棄の禁止	16 ページ
●野焼きの禁止	16 ページ
●スプレー缶の出し方	17～18 ページ
●し尿くみ取りの申込み	19 ページ
●浄化槽清掃業	19 ページ
●ごみ分別一覧表	20～33 ページ
●ごみ減量の目標	34 ページ

令和6年度までに1人1日に41gの減量を！

(令和3年度末現在)

酒田市市民部環境衛生課

ルールを守ってきれいな町づくり

- ①ごみは指定された日の朝、決められた時間まで出します。
- ②ごみの分別を守って出します。
- ③指定ごみ袋で出します。
- ④ごみ袋の口はひもで縛って出します。
- ⑤ごみステーションは自治会管理のため、自分のまち以外には出せません。
- ⑥事業活動（事業所・商店・飲食店・農業等）で発生したごみは出せません。

もやすごみ

指定ごみ袋(黒字)で出します。

生ごみ・紙くず・革製品



生ごみはよく水切りします。

食品のプラスチック・ビニール製容器・包装



金属製のキャップも、もやすごみ袋に入れます。

プラスチック・ビニール製のオモチャ、日用品



主にプラスチックでできていて、厚さ5mm以内・一辺の長さが20cm以内のもの。

衣類、合羽や長靴等のゴム製品




金属製のボタン・ファスナーはとらなくてよい。

せん定枝



太さ3cm以内・長さ1m以内を30cm程度の束にして、1回の収集時に2束まで出します。

魚箱等の発泡スチロール



大きいものは2個以内に束ねて出します。小さいものは袋に入れます。

店頭回収

白色トレイ等は洗ってから店頭の回収ボックスに持参し、リサイクルにご協力下さい。



出し方のポイント

- せん定枝で直径3cm以上、10cm未満のものは粗大ごみになります。1m以内に切ってから焼却場に直接搬入するか粗大ごみとして収集を依頼します。
- 散水用ビニールホースやロープ等は1m以内の長さに切ってから、もやすごみ袋に入れます。(切らないで長いものは粗大ごみとなります)
- ビニールシート等は一辺1m以内に切って、もやすごみ袋に入れます。(一辺1mより大きいものは粗大ごみとなります)
- せん定枝を、園芸業者に依頼した場合は、業者が処分します
- 紙おむつは汚物をトイレに流してから、もやすごみ袋に入れます。



これも「もやすごみ」です

貝がら・アルミ箔・ペット砂・使い捨てカイロ・歯ブラシ・乾燥剤・保冷剤・汚れた紙・小型木製品・ぬいぐるみ・延長コード(1mの長さに切る)・ビデオテープ・CD・レコード

資源物

指定ごみ袋(青字)で出します。

びん・缶類



軽くすすぎます。プラスチック製のキャップも、金属製のキャップも、もやすごみです。

金属製のなべ・やかん



柄は取り外さなくても結構です。ホーロー引きの製品も資源です。

スプレー缶類



中身は必ず使い切り、穴を開けないで出して下さい。ふたは、もやすごみです。

●リターナブルびん(ビールびん・一升びん)は購入した販売店に返却します。●割れたびん類は資源物です。●ペンキ、食用油等の空き缶、空きびんは資源物です。(一斗缶は粗大ごみです)

埋立ごみ

指定ごみ袋(赤字)で出します。

茶碗・皿等の陶磁器類



整理などで多く出る場合は、袋に1/3程度入れ、分けて出します。

ガラスコップ・板ガラス
傘等



割れたものは、危険のないように紙等で包みます。

カメラ・電気カミソリ



ニッカド電池は販売店に返します。

●使い捨てライターは最後まで使い切り、ビニール等で包みます。●園芸用土、石、コンクリート破片は、袋に1/3程度入れ、分けて出します。●包丁、ナイフ、千枚通し等は、危険のないように先端を紙等で包みます。●傘は袋に入れます。一部がはみ出てもかまいませんが、必ず口をひもで縛って出します。傘は分解して、金属(資源物)とプラスチック・布(もやすごみ)として出すこともできます。

ペットボトル

指定ごみ袋(緑字)で出します。



- 左のマークの付いている、天然水・清涼飲料水・焼酎・醤油・みりん等の容器がリサイクルできるものです。
- 食用油・ドレッシング・卵のケース・漬け物等の容器はPET素材であっても、もやすごみとなります。

ペットボトルの出し方



キャップをはずします。



ラベルをはずします。



水で軽くすすぎます。



水を切ります。



つぶします。(袋に多く入ります)

※プラスチック製のキャップとラベル及び金属製のキャップは、もやすごみです。

紙類資源

種類別に分け、ひもで結んで出します。

新聞紙



チラシは分けなくても結構です。

段ボール



必ずたたみます。

雑誌



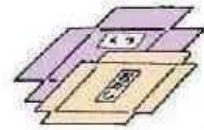
教科書・週刊誌・コミック等があります。

紙パック



開いて水洗いします。

雑紙



菓子箱・ボール紙等があります。

次のものは、もやすごみになります

窓のついた封筒・カーボン紙・ビニールコート紙・油紙・写真・感熱紙

紙類資源の回収方法は、

- ① ごみルール酒田カレンダー（ごみだしカレンダー）の紙類資源の日にごみステーションに出す。
- ② 資源ステーションに出す。
- ③ 集団資源回収に出す。

のいずれかになります。

飲料用の 金属製キャップは

もやすごみ袋へ!

飲料用の金属製キャップ
ビールびんや一升びんの
王冠



その理由は…!?

もやすごみの中の小さな金属は、燃えずに残るため、焼却炉から資源として回収できるからです。

ただし、飲料用の金属製キャップ・ビールびんや一升びんの王冠などの小さなもの（金属製のキャップ、直径5cmまでのジャムびんのふた）に限ります。大きな金属が入ると焼却炉の機械が壊れ、停止する場合があります。埋立ごみの種類を少なくし資源回収することによって、環境にもやさしく埋立地への負担も少なくなります。

※缶詰のふた、ジャムなどのびんのふたで直径5cmを超えるものは資源物の袋へ。



資源ステーション

資源化を推進するため、市内9カ所に資源ステーションを設置しています。家庭から出る紙類（新聞紙・段ボール・雑誌・紙パック）、びん類（ビールびん・一升びん）は市民どなたでも置くことができます。

- 紙類は種類別に分けてひもでしばり、段ボールは必ずたたんでコーナーごとに置きます。
- びん類はコンテナに入れます。
- 搬入するものは、再資源化される大切なものです。（ごみではありません。）整理整頓を心がけるよう、みなさんの協力をお願いいたします。

（注）指定された資源物以外を持ち込むことは出来ません。また商店・事業所も利用できません。

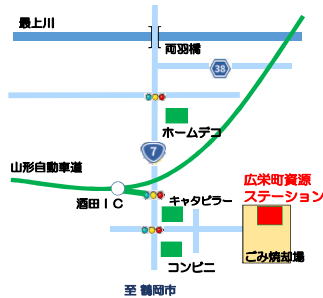
広栄町（広栄町3丁目133番地 環境衛生課敷地内）

受け入れできるもの

- 紙類・びん類
(ビールびん・一升びん)

開設日時

- 月曜日から金曜日
午前9:00～午後4:00
- 第2第4日曜日
午前9:00～正午
※ 1/1から1/3は休み



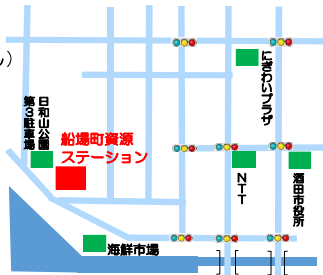
船場町（船場町1丁目10-19 日和山公園第3駐車場隣）

受け入れできるもの

- 紙類・びん類
(ビールびん・一升びん)

開設日時

- 月曜日から土曜日
午前9:00～午後4:00
※火曜日は休み
- 第1第3日曜日
午前9:00～正午
※ 1/1から1/3は休み



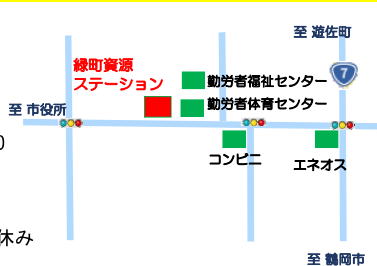
緑町（緑町19-15 酒田勤労者体育センター敷地内）

受け入れできるもの

- 紙類

開設日時

- 月曜日から金曜日
午前9:00～午後4:00
- 第1第3日曜日
午前9:00～正午
※ 12/29から1/3は休み



浜田（浜田1丁目10-3 浜田コミュニティセンター敷地内）

受け入れできるもの

- 紙類

開設日時

- 月曜日から土曜日
午前9:00～午後4:00
※水曜日は休み
- 第2第4日曜日
午前9:00～正午
※ 12/29から1/3は休み



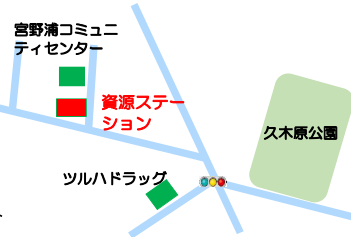
宮野浦（宮野浦2丁目3-3 宮野浦学区コミュニティ防災センター敷地内）

受け入れできるもの

- 紙類

開設日時

- 月曜日から金曜日
午前9:00～午後4:00
- 第2第4日曜日
午前9:00～正午
※ 12/29から1/3は休み



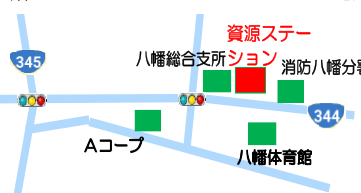
八幡（観音寺宇ノ下39-1八幡総合支所敷地内）

受け入れできるもの

- 紙類・アルミ類・びん類 (ビールびん・一升びん※透明びんとくもりびんを除く)

開設日時

- 月曜日から日曜日
午前9:00～午後4:00
※第3日曜日は休み
- ※ 12/29から1/3は休み



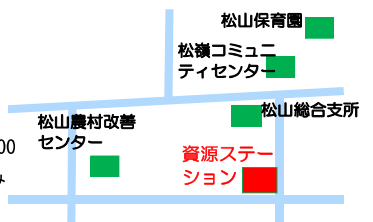
松山（宇山田27番地の4松山総合支所敷地内）

受け入れできるもの

- 紙類

開設日時

- 月曜日から日曜日
午前9:00～午後5:00
※第3日曜日は休み
- ※ 12/29から1/3は休み



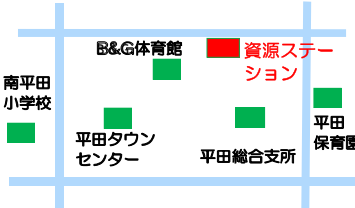
平田（飛鳥字契約場30番地 平田総合支所敷地内）

受け入れできるもの

- 紙類

開設日時

- 月曜日から日曜日
午前9:00～午後4:00
※第3日曜日は休み
- ※ 12/29から1/3は休み



ひらたコミセン（北俣字仁助新田31-1 ひらた生涯学習センター敷地内）

受け入れできるもの

- 紙類

開設日時

- 火曜日から日曜日
午前8:30～午後5:00
※コミセン休館日の月曜日は休み
※月曜日が祝日の場合は翌日休み
- ※ 12/29から1/3は休み



集団資源回収

地域の団体(自治会、婦人会、子ども会など)が行う資源物の自主回収です

集団資源回収を行っている団体等に対して、酒田市では報償金を交付しています。各団体での回収品目が違いますので、各団体にお問い合わせください。

報償金対象品目

- (1)びん類 一升瓶、ビール瓶
- (2)紙類 新聞紙、段ボール、雑誌、紙パック、雑がみ
- (3)空き缶 アルミ缶、スチール缶(種類ごとに分ける)
- (4)ペットボトル キャップとラベルは除く
- (5)布類 古布

※上記品目以外は、報償金の対象外となります。

報償金の額

- (1)金額は回収した重量1kgにつき4円です。(1円未満の端数は切捨て)
- (2)びん類は、一升びんを1本/950g、ビールびんを1本/500gで計算します。

集団資源回収を行い、報償金の交付を受ける場合は、回収団体の登録が必要です。登録団体は非営利団体に限ります。詳しくは、環境衛生課(31-0933)までお問い合わせください。

古着の回収

酒田市では、小型家電の回収に合わせて古着の回収も行っています。回収する場合は、広報、HP等でお知らせいたしますので、ご協力お願いいたします。

回収品は、リユースいたしますので着られる状態のもので、洗濯又はクリーニングしたものを出示してください。汚れやシミがひどいものは回収できません。

回収日・回収場所

使用済み小型家電と同時に回収します。

回収日は広報、ホームページ等にお知らせします。

回収品目

- | | | |
|----------|---------------|----------------|
| (1)革ジャン | (6)セーター | (11)ゆかた |
| (2)コート | (7)背広(上下) | (12)ワイシャツ |
| (3)ズボン | (8)Tシャツ・ポロシャツ | (13)和服(帯含む) |
| (4)ジャケット | (9)ブラウス | (14)ワンピース・スカート |
| (5)スーツ | (10)ベビー服 | (15)フリース |

※材質、サイズ、男女は問いません。



対象外

学生服、毛皮、作業着、スキーウエア、制服、セーラー服、防寒着、運動着、ウエットスーツ、ユニホーム、下着、濡れた衣類

使用済小型家電の回収

酒田市では資源の有効活用等を目的とした携帯電話やデジタルカメラ、パソコンなどの小型家電の回収リサイクルを年4回実施しています。回収についてはHP、広報、自治会の回覧等でお知らせしますのでご協力ください。

回収品目(例)詳しくはHP、広報等で確認ください



パソコン



携帯電話



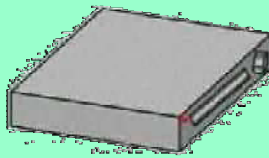
ビデオカメラ



デジタルカメラ



地デジ・
BSチューナー



DVD
プレイヤー



ゲーム機



ワープロ

回収日・回収場所

回収日・回収場所は広報、ホームページ等にお知らせします。
5月下旬、8月下旬、10月下旬、1月下旬ころに開催予定です。
回収場所は、環境衛生課を予定しています。

携帯電話回収ボックス

携帯電話(スマートフォン含む)については下記の場所で、施設の開館時間に回収していますのでご協力お願いいたします。

- ・酒田市役所本庁舎西口 (にぎわい交流サロン脇)
- ・酒田市総合文化センター事務室前
- ・酒田市環境衛生課 (酒田地区広域行政組合管理棟2階)

水銀使用廃製品

令和元年度まで埋立処理を行っていた蛍光管などの水銀使用廃製品を、令和2年度から分別収集し、水銀を資源としてリサイクルしています。

収集品目(家庭から出たもの)

- ① 蛍光管(蛍光ランプ)
- ② 乾電池、ボタン電池
- ③ 水銀式の血圧計、温度計、体温計

収集日

① 蛍光管(蛍光ランプ)、② 乾電池、ボタン電池の収集日は、お住まいの地域によって異なります。「ごみルール酒田カレンダー」で **水銀** と記載されていますので、ご確認ください。

③ 水銀式の血圧計、温度計、体温計については下記の回収場所をご確認ください。

出し方のポイント

- ① 蛍光管(蛍光ランプ) 蛍光管だけを透明な袋に入れて、**水銀** の日に **ごみステーション**へ出してください。



※長いものは袋からはみ出しても構いません。

※破損したものは別袋に入れてください。

× このような分別は **違反ごみ** となり、**収集できません** ので注意してください。
白熱電球やLEDランプが入っている。



解決!



白熱電球やLEDランプは

埋立ごみ

の日に **ごみステーション**へ出してください。

品番で蛍光管(蛍光ランプ)が見分けることができます。

最初のアルファベット1文字が「F」(環形蛍光ランプ、直管蛍光ランプ)

最初のアルファベット2文字が「EF」(電球形蛍光ランプ)

②乾電池、ボタン電池



乾電池とボタン電池だけを透明な袋に入れて、

水銀

の日に**ごみステーション**へ出してください。

※使用済のボタン電池は、発火の危険性がありますので、セロハンテープなどで**両極を覆って**ください。

※「水銀ゼロ使用」と表示のある電池も一緒に袋に入れてください。



このような分別は**違反ごみ**となり、**収集できません**ので注意してください。
蛍光管と乾電池・ボタン電池が一緒の袋に入っている。



解決!



蛍光管の袋と乾電池・ボタン電池の袋を分ける



充電式の電池が入っている。




解決!



充電式電池にはリサイクルマークの表示があります。購入店のリサイクルボックスなどをご利用ください。



③水銀式の血圧計、温度計、体温計



水銀式の見分け方
血圧、温度、体温を示す部分が銀色です。

そのまま回収場所まで持ってきてください。
 平日の開庁日に随時受付しています。

回収場所

- ・市役所本庁舎西口（にぎわい交流サロン脇）
- ・酒田市環境衛生課（酒田地区広域行政組合管理棟）
- ・各総合支所回収ボックス



ご注意

※袋の指定はありません。持った時に破れずに、透明な袋であれば構いません。市指定ごみ袋でも構いません。（レジ袋はもらわない、使わないようにしましょう。）

※水銀使用廃製品は、粗大ごみ、埋立ごみ、もやすごみには出さないようご注意ください。

粗大ごみ・多量ごみ

家庭から出る粗大ごみ、多量ごみの収集処理には次の方法があります。

1. 自己搬入の場合……………問い合わせ先 **酒田地区広域行政組合 TEL 31-2882**

自分で直接処理場に持ち込むことができます。品物によって搬入先が違いますので、下記をご覧ください。また、受入できないものもありますので、「ごみ分別一覧表」(20~33ページ)で確認してください。

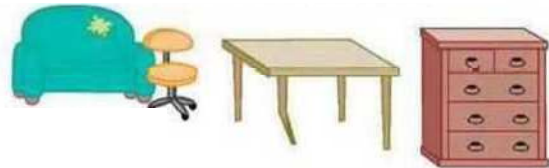
手数料(税込) : 多量ごみ・粗大ごみ 150円/10kg、小動物の死骸 2,200円/匹

搬入先	<ul style="list-style-type: none"> ●粗大ごみ・もやすごみ袋・小動物の死骸…………… 酒田地区広域行政組合 (広栄町) ●資源物袋・埋立ごみ袋・ペットボトル専用袋……………リサイクルセンター (北沢) <p style="text-align: right;">(案内図と所在地は次のページをご覧ください)</p>
受入時間	<ul style="list-style-type: none"> ●酒田地区広域行政組合 ※1/1~1/3は休みです 月曜日から金曜日(祝日も受入します) 午前8時30分から午後4時30分まで ●リサイクルセンター ※1/1~1/3は休みです 月曜日から金曜日(祝日も受入します) 午前8時30分から午後4時まで

2. 環境衛生課に収集を依頼する場合 申込先 **粗大収集専用受付 TEL 31-5325**

- 受付時間 月曜日~金曜日(祝日も受付します) 午前8時30分から午後5時15分※1/1~1/3は休みです。
- 収集日 月曜日~金曜日(祝日も収集します) ※1/1~1/3は休みです。
- 予約内容 ①住所、②氏名、③電話番号、④収集する粗大ごみの品名と数量、⑤収集を希望される日と時間帯(収集時間帯は、「午前」か「午後」か)を教えてください。
- 手数料 品目ごとに決められています。郵送される納付書で金融機関でお支払い下さい。

★まだ使えるものは、リサイクルショップ等を活用してリユース(再利用)する方法もあります。



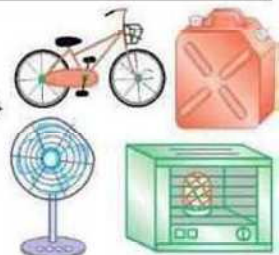
《手数料一覧表》

(令和4年4月現在)

品 目	手数料
アンテナ、アンプ、衣装ケース、椅子、一輪車(作業用)、乳母車、ガスレンジ、カーペット、カラーボックス、こたつ板、米びつ、ゴルフバッグ、座椅子、サマーベッド、三輪車、自転車(小)、瞬間湯沸器、照明器具、除湿機、食器乾燥機、炊飯器、姿見、スコップ、スーツケース、スノーダンプ、スピーカー、扇風機、掃除機、畳(1枚)、テーブル(小)、電気こたつ(小)、トタン(3枚)、戸類(1枚)、柱時計、ビデオデッキ、火鉢、ふとん(1枚)、噴霧器(肩掛式)、歩行者、ポリ容器、マットレス、物干し台、ラジカセ、ワープロ、ごみ袋(3袋)、等	440円
編物機、犬小屋、応接用椅子(1人掛)、脚立、鏡台、健康器具、電気こたつ(大)、自転車(大)、水槽(小)、スキー板、ステレオ(小)、ストーブ、すべり台、石油ファンヒーター、チャイルドシート、机、テーブル(大)、電子レンジ、はしこ、ぶらさがり健康器、プランコ、風呂釜、ベビーベッド、ホームタンク(100リットル以下)、ミシン(卓上式)、餅つき器、ランニングマシン等	880円
応接用椅子(2人以上)、オルガン、下駄箱(小)、サイドボード(小)、書棚(小)、食器棚(小)、水槽(大)、洗面台、タンス(小)、流し台、シングルベッド、ホームタンク(101リットル以上200リットル以下)、ミシン(足踏式)、リヤカー等	1,760円
下駄箱(大)、サイドボード(大)、書棚(大)、食器棚(大)、ステレオ(大)、タンス(大)、マッサージ機等	2,640円
エレクトーン、ダブルベッド、ホームタンク(201リットル以上)、物置(1坪以下で解体したもの)等	4,400円
注)大は1辺が1メートル以上、小は1辺が1メートル未満。なお、上記手数料には消費税相当額を含みます。	

■収集時のお願い

1. 収集時は立ち会いをお願いします。
2. 粗大ごみ(家具・自転車・布団・電化製品等)、もやすごみ(木の枝・衣類等)、埋立ごみ(コンクリート破片・ガラス等)、資源物(鍋、フライパン等)に分別してください。
3. 木の枝や板等は1m以内の長さに切り、30cm程度の束にしてください。
4. 運びやすいところに出しておいてください。(室内からの運搬はしません)



廃食用油

酒田市では、地球温暖化の防止と資源循環型社会の実現を目指して、家庭で使用したてんぷら油のリサイクルに取り組んでいます。

てんぷら油やサラダ油などの廃食用油は、平成29年度まではバイオディーゼル燃料(BDF)にリサイクルしてまいりましたが、平成30年度からは設備の老朽化に伴いバイオディーゼル燃料として生成せずに、動物用飼料の原料としてリサイクル事業者へ売却しています。出し方は今までと同じですので、廃棄物を有効に利用するとともに、ごみの減量化を図ることができます。

●出し方

回収方法は、ペットボトルに廃食用油を詰めて「もやすごみ」の日に「ごみステーション」に排出する方式です。この方式で、市民の方々が排出しやすく、誰でも簡単に廃食用油のリサイクルに参加することが可能になります。

- (1)天かすなどの不純物は紙などでこして取り除いてください。
- (2)2リットルまでのペットボトルまたは食用油が入っていたボトル(キャップを回して閉めるタイプ)に入れてください。缶入りの食用油はペットボトルに移し替えてください。缶は「資源物」になります。
- (3)「もやすごみ」の日にお近くの「ごみステーション」に出してください。



○回収できる油

家庭で使用したてんぷら油、サラダ油、ごま油、大豆油、コーン油、オリーブ油など植物性の食用油全般

×回収できない油

汚れのひどい油、動物性の油(ラード、バター)の混じった油、自動車等のオイル(鉱物油)



※市販の凝固剤等で固めたものは、燃やすごみとして処分することができます。

消火器リサイクル

消火器はごみ処理施設で処理できません。一般社団法人日本消火器工業会と㈱消火器リサイクル推進センターでは消火器のリサイクルを進めています。リサイクルシステムの取り扱い窓口については下記ホームページにお問い合わせください。

消火器リサイクルセンター

ホームページ：www.ferpc.jp

TEL 03-5829-6773

(受付時間9:00～17:00、ただし、土日、祝日、休日及び12:00～13:00除く)



リサイクル窓口検索

家電リサイクル エアコン・テレビ・洗濯機・冷蔵庫(及び冷凍庫)

■エアコン・テレビ・洗濯機・冷蔵庫(及び冷凍庫)の出し方

家電リサイクル法の施行により、使用済みのエアコン・テレビ・洗濯機・冷蔵庫(及び冷凍庫)・衣類乾燥機の5品目は家電小売店が回収し、家電メーカーがリサイクルしています。粗大ごみとして回収できません。

■排出方法

小売店や許可業者に引取りを依頼するか、自分で指定引取場所へ運びます。



1. 小売店への申込み

使用済みの対象家電製品を排出する際は、消費者は小売店に回収を申し込みます。

●新しく製品を購入する小売店(買い替えの場合) ●過去にその製品を購入した小売店(不要になった場合)



2. 許可業者への申し込み

小売店に回収を依頼できない場合は、13ページに記載の許可業者に申し込みます。



3. 自己搬入

指定引取場所へ自分で運ぶことができます。市内の指定引取場所で全メーカーのリサイクル対象品の引取が可能となりました。

市内の指定引取場所

東北三八五流通株式会社酒田引越センター

酒田市広栄町 1 - 2 - 1

TEL 0234-31-3851

4. 料金の支払い

リサイクル料金と収集・運搬料金を支払います。リサイクル料金の支払いは「家電リサイクル券」を購入することになりますが、以下の場合があります。

- (1) 申込みをした小売店・許可業者が「家電リサイクル券」を取扱っている場合
⇒リサイクル料金と収集運搬料金を「申込みをした小売店・許可業者」に支払って、「家電リサイクル券」を受け取ってください。
- (2) 申込みをした小売店・許可業者が「家電リサイクル券」を取扱っていない場合
⇒事前に処分する品目のメーカー名(製造業者等名)・ロゴなどをご確認し、郵便局で「家電リサイクル券」を準備します。郵便局の「貯金」の窓口で、「家電リサイクル券」と依頼し、郵便局券の「払込書」に所定の事項をご記入の上、リサイクル料金を振り込みます。また、手続きには、リサイクル料金のほかに振込手数料が必要です。収集・運搬料金は「申込みをした小売店・許可業者」に、回収時に支払ってください。
- (3) 自己搬入の場合
⇒指定引取業者に、料金の支払い方法、搬入時間等を事前にご確認ください。



5. 消費者が負担する費用

品目	リサイクル料金※	収集・運搬料金
エアコン	リサイクル料金については、(財)家電製品協会のホームページを参照願います。	小売店・許可業者毎に設定し公表します。
テレビ		
冷蔵庫・冷凍庫		
洗濯機・衣類乾燥機		
※郵便局で「家電リサイクル券」を購入する場合は手数料がかかります。		

6. 引渡し

排出する家電製品に「家電リサイクル券」を貼って、小売業者・許可業者に引き渡します。

7. 「家電リサイクル券」の保管

引渡し時には、「家電リサイクル券(排出者控)」を受け取り、大切に保管してください。あとで、リサイクルされたかを確認するときに必要です。

家電5品目回収許可業者一覧			
許可業者名	電話番号	許可業者名	電話番号
(株)エコ環境事業部	35-1707	(株)庄交コーポレーション	26-3195
(株)エルデック	34-3355	(株)ミウラ工業	23-3711
(有)大滝商店酒田営業所	41-2720	(株)渡部砂利工業所	35-0281
環清工業(株)	92-3111	(株)平田レンタカー	54-2362
(株)管理システム	41-1355	(株)庄内エコポリス	52-2665
クリーンサービス(株)	22-5050	(有)トワイスポーン	64-2754
(有)クリーンセンター七五三	34-0753	(株)幸輪	72-5842
(株)今野運輸	31-3488	(株)鍋元商店酒田営業所	33-2626
荘内運送(株)酒田営業所	22-4470	(株)東北イー トップ	92-3881

家庭用パソコンリサイクル

家庭で不要となったパソコンは、資源有効利用促進法(資源の有効な利用の促進に関する法律)により、平成15年10月1日からパソコンメーカーによって回収・リサイクルされ、資源として再利用されることになりました。パソコンの回収方法は、次のようになります。



■パソコン回収の手順

PCリサイクルマーク

1. 消費者(パソコン所有者)が当該製品のメーカー窓口に申し込みます。(各メーカー窓口の電話番号等はJEITA(電子情報技術産業協会)のホームページか、各パソコンメーカーのホームページを確認ください。)
2. 平成15年9月30日以前に購入した「PCリサイクルマーク」が貼られていないパソコンの場合は、「回収再資源化料金」の支払いが必要となり、最初にその振込用紙が消費者の自宅へ送られてきます。(10月1日以降に購入したパソコンで、「PCリサイクルマーク」が貼られている場合は不要。)
3. 各メーカーが宛先等を印字した「ゆうパック伝票」を作成し、消費者へ郵送します。(「回収再資源化料金」の支払いが必要な場合、払込み確認後に郵送。)
4. 消費者がパソコンを梱包し、ゆうパックラベルを貼付け、郵便局(簡易郵便局を除く全ての郵便局)へ集荷を依頼するか、窓口へ持ち込みます。(郵送料は「回収再資源化料金」に含まれます。)

■対象となるもの

◎デスクトップパソコン本体	◎液晶ディスプレイ一体型パソコン
◎ノートパソコン	◎CRTディスプレイ
◎液晶ディスプレイ	◎CRTディスプレイ一体型パソコン

(注) マウス・キーボード・スピーカー・テンキー・コード類など製品に同梱されていた装置等であって、パソコンと同時に排出するものも対象となります。



■対象外のもの…プリンタ、スキャナ、ワープロ専用機、取扱説明書

■回収・再資源化料金(リサイクル料金)

今回の制度では、パソコンの回収・再資源化料金は購入価格に上乗せされることになっていますが、平成15年9月30日までに購入したパソコンについては、排出の際にリサイクル料金を支払う必要があります。料金は各メーカーが独自に設定していますが、次のような区分の設定になっています。

回収対象品	回収・再資源化料金
<ul style="list-style-type: none"> ・デスクトップパソコン本体(ディスプレイ無し) ・ノートパソコン(一体型) ・液晶ディスプレイ(本体無し) ・液晶ディスプレイ一体型パソコン 	次ページの 回収受付窓口 ホームページを ご覧ください
<ul style="list-style-type: none"> ・CRTディスプレイ(本体無し) ・CRTディスプレイ一体型パソコン 注 CRT=ブラウン管	
<ul style="list-style-type: none"> ・液晶ディスプレイ+パソコン本体 	
<ul style="list-style-type: none"> ・CRTディスプレイ+パソコン本体 	

■メーカー連絡先

パソコン回収の申込みは各メーカー窓口へ直接電話していただくか、各メーカーのインターネットのホームページをご覧ください。

詳しい一覧表はJEITA(電子情報技術産業協会)のホームページをご覧ください。

(家庭系パソコンの回収受付窓口一覧) <http://www.pc3r.jp/home.html>

電話受付する曜日や時間は、メーカーごとに違いますので、ご確認ください。

なお、自作パソコンや倒産等により回収を行うメーカー等がないパソコン等は、

一般社団法人 パソコン3R推進協会

[電話番号] 03-5282-7685 [FAX番号] 03-3233-6091 が有償で回収致します。

自動車リサイクル

1. 制度の開始

平成17年1月から、自動車リサイクル法が施行されました。これは、ごみを減らし、資源を無駄にしないリサイクル型社会を構築するためにつくられた法律です。自動車の所有者は、リサイクル料金を、新車購入時、継続検査(車検)時または廃車時に支払います。



2. リサイクル料金は？

自動車所有者がリサイクル料金を支払うこととなります。(リサイクル料金の内訳は、シュレッダーダスト料金・エアバッグ料金・フロン類料金に加え、情報管理料金・資金管理料金となっています。) ただし、リサイクル料金は車種によって異なりますので、詳細は自動車メーカーや販売店等にご確認ください。(※軽自動車・普通自動車で7,000円～18,000円程度)

クルマの区分	支払い時期	支払い方法
新車	購入時	新規ディーラー経由
今乗ってるクルマ	平成17年1月以降最初の車検時	車検場または整備事業者経由
車検前に廃車となるクルマ	廃車時	自治体の登録を受けた引取業者経由

- 詳しくは公益財団法人 自動車リサイクル促進センターのホームページへ <http://www.jarc.or.jp>
- リサイクル料金及び引取り業者等の照会は「自動車リサイクルシステム」のホームページへ <http://www.jars.gr.jp>
- 電話での問い合わせは自動車リサイクルシステムコンタクトセンターへ
電話：050-3786-7755 *受付時間：平日午前9時～午後5時(土・日・祝日・年末年始等を除く)

ペットが死んだ場合

犬・猫等、小動物の死骸は専用焼却炉で処理します。ただし、骨を拾うことはできません。

1. 自己搬入の場合

- 搬入先 酒田地区広域行政組合 ごみ処理施設
- 受入時間 月曜日～金曜日(祝日も受入します。)午前8時30分～午後4時30分
- 手数料 2,200円 (令和4年4月現在)



2. 環境衛生課に回収を依頼する場合

- 申し込み先 酒田市環境衛生課 TEL: 31-0933
- 受付時間 月曜日～金曜日(祝日も受付します。)午前8時30分～午後5時15分
- 手数料 2,420円 (令和4年4月現在)

*回収にうかがう際は、段ボール箱や袋等に亡骸を入れてくださるようお願い致します。

※ペットの処分に係る手数料には消費税相当額を含んでいます。※犬の場合は、環境衛生課で登録の抹消手続きが必要です。

空き地や路上で野良犬(又は猫)等の死骸を見かけましたら、環境衛生課にご連絡をお願いします。その場合の処理手数料は、無料です。生きている動物は回収できません。

※路上の場合は、道路管理者が対応しますが、環境衛生課から道路管理者へ連絡します。

生ごみ処理機(容器)購入助成

家庭から排出される燃やすごみの約50パーセントは水分です。生ごみを家庭で処理することで、堆肥化、ごみを減らすことができます。家庭ごみの減量のため、生ごみ処理機(容器)の購入に対し、市から助成する制度があります。

(予算の範囲内での実施となりますので、購入前に電話での事前申込みが必要です。)

■市内にお住いの方で、一般の家庭の方に限ります。(事業所の方は、申し込みできません。)

■助成金額は

【電動生ごみ処理機】 購入金額の3分の1(上限2万円)

【コンポスト】 購入金額の2分の1(上限5千円)

購入金額は2千円以上です。

(令和4年4月現在)



持ち歩こう「マイバック」



平成20年11月より市内8事業者、2市民団体(酒田市自治会連合会区長会等連絡協議会、酒田市消費者団体連絡協議会)、酒田市の三者は、地球温暖化防止と循環型社会形成に向け、環境にやさしい生活様式を促進し、本市の豊かな自然環境を未来の世代に引き継ぐことを目的とし、「酒田市におけるレジ袋の削減に関する協定を締結し、レジ袋の無料配布を中止することとなりました。」

令和2年7月よりレジ袋の有料化が始まりました。いつでもマイバックを使うように持参するようにしましょう。

不法投棄の禁止

不法投棄は絶対やめましょう。悪質な犯罪行為であり、法律に基づき処罰されます。万一、不法投棄を見つけたら酒田警察署、庄内総合支庁環境課、酒田市環境衛生課のいずれかに通報してください。



ポイ捨ては絶対やめましょう!!



酒田警察署	0234-23-0110(代)
庄内総合支庁環境課	0235-66-4914
酒田市環境衛生課	0234-31-0933

野焼きの禁止

タイヤ・廃ビニール・ゴム・皮革・

廃油等、焼却させると著しく大気を汚染

したり、悪臭を発生させるものは、屋外で焼却してはいけません。

環境汚染



必ず守ってください



スプレー缶 (エアゾール缶)
カセットボンベは

必ず中身を
使い切りましょう!!



火災事故が多発しています!

中身の残ったスプレー缶、カセットボンベが
ごみに出されごみ収集車両や、ごみ処理施設で、
火災が発生しています。



スプレー缶の場合↓

▶正しいごみへの出し方 4step!

step 1

缶を手で振って
中身の有無を
確認してください。



step 2

「シャカシャカ」
「チャブチャブ」
など音がしたら、
まだ中身が残っています。

必ず使い切り
しましょう。

step 3

音がしなくても、まだ中身やガスが
残っている場合があります。

「ガス抜きキャップ」で
出し切ってください。

※火気のない風通しの良い屋外で行ってください。
※「ガス抜きキャップ」がない場合は、
スプレーボタンを押して完全に押し切ってください。

step 4

穴を開けなくて
出しましょう。



中身のガスを出し切るために、 ガス抜きキャップを使いましょう！

スプレー缶には**ガスを出し切る**ための
【**ガス抜きキャップ**】が装着されています。

※商品によっては、
 {
 [ガス抜きキャップ(中身排出機構)]
 [ガス抜きキャップ(残ガス排出用)]
 [ガス抜きキャップ(ボタン)]
 }等の表記を行うものがあります。

▼但し、下記のスプレー缶(エアゾール缶)商品には、ガス抜きキャップは付いていません。

【例】 ●炭酸ガス、窒素ガス等の不燃性ガス使用商品(商品の表示をご覧ください)

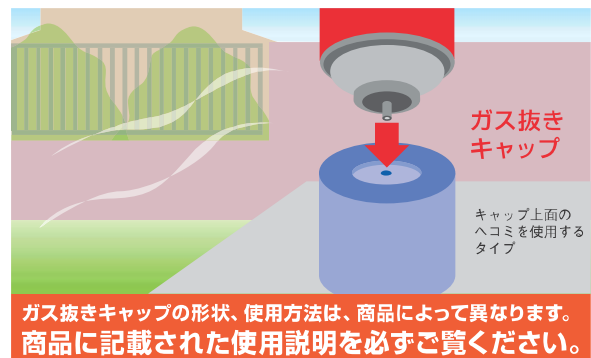
ガス抜きキャップを使う時には…

中身を使い切ってから、

風通しが良く、火気のない屋外で、
風下に向けて、人などにかからないように

新聞紙などに吹き付けるなどをして、
周囲への飛散にご配慮ください。

※ガス抜きキャップについてのお問い合わせは、
商品に記載の“お客さま相談室”や“販売元”にお尋ねください。



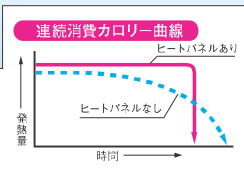
カセットボンベには、【ガス抜きキャップ】は付いていません。

カセットこんろはヒートパネルを搭載しています。(2007年4月生産分より)



ヒートパネルとは？(容器加温装置)

カセットボンベを適度に温める事で、最後まで強い火力を維持し、カセットボンベの中のガスを最後まで使い切ることができます。



カセットボンベの処理
についてのご質問は、

一般社団法人日本ガス石油機器工業会
【カセットボンベお客様センター】
フリーダイヤル 0120-14-9996 まで、
お問い合わせください。

●エアゾール製品処理対策協議会

一般社団法人日本エアゾール協会(エアゾール製品処理対策協議会事務局 03-5207-9850) HP: <http://www.aiaj.or.jp/>
 日本化粧品工業連合会 一般社団法人日本ガス石油機器工業会 日本家庭用殺虫剤工業会 生活害虫防除剤協議会
 社団法人緑の安全推進協会 日本エアゾール容器協議会 日本エアゾールヘアラッカー工業組合 社団法人日本塗料工業会
 日本オートケミカル工業会 芳香消臭脱臭剤協議会 日本石鹼洗剤工業会 日本製薬団体連合会

●中央適正処理困難指定廃棄物対策協議会

し尿くみ取りの申込み

し尿収集・運搬許可業者は、それぞれ担当地区が決まっています。地区の担当業者に直接、電話等でお申し込みください。なお、地区によっては収集の曜日が限られている場合がありますので、申込みの際には、日程に余裕を持つようお願いいたします。

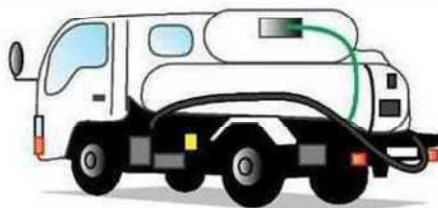


<酒田地区>

行	株式会社エルデック TEL: 33-1222	環清工業株式会社 TEL: 92-3111
	収集地区	収集地区
あ	曙町1・2丁目、旭新町、泉町、上田、駅東1・2丁目、大浜1・2丁目	相生町1・2丁目、あきほ町、東町1・2丁目、飯森山1~3丁目、一番町、入船町、大町、大宮、大宮町1~4丁目、御成町、卸町
か	上安町1~3丁目、北今町、北里町、北新橋1・2丁目、北新町1・2丁目、北千日町、北浜町、北平田、こあら1~3丁目、広栄町1・2丁目、古湊町	上本町、亀ヶ崎1~7丁目、京田1~3丁目、黒森、こがね町1・2丁目、寿町
さ	酒井新田、栄町、下安町、新橋1~5丁目、住吉町、千日町	幸町1・2丁目、山居町1・2丁目、十里塚、末広町、千石町1・2丁目
た	高砂1~4丁目	高見台1・2丁目、中央西町、中央東町、堤町、栗栄町、十坂
な	西荒瀬(田村含む)、西野町	中平田、中町1~3丁目、新井田町、新堀、錦町1~5丁目、仁助谷地、二番町
は	浜松町、光ヶ丘1~5丁目、東泉町1~6丁目、日の出町1・2丁目、日吉町1・2丁目、広野、富士見町1~3丁目、船場町1・2丁目	浜田1・2丁目、浜中、東大町1~3丁目、東中の口町、東平田、東両羽町、本町1~3丁目
ま	松境、松美町、南新町1・2丁目、南千日町、南遊佐、本楯	松原南、みずほ1・2丁目、緑町、緑ヶ丘1・2丁目、宮野浦1~3丁目、宮野浦下瀬
や	ゆたか1~3丁目	八重浜、遊摺部、四ツ興野
ら		両羽町
わ		若竹町1・2丁目、若浜町、若原町、若宮町1・2丁目

<総合支所地区>

八幡地区	松山地区	平田地区
環清工業株式会社 TEL: 92-3111	株式会社エルデック TEL: 33-1222	



【浄化槽清掃業】

●浄化槽清掃業許可業者

業者名	電話番号
(株)エルデック	34-3355
環清工業(株)	92-3111
東北環境開発(株)酒田支店	24-3286
(株)理水酒田営業所	92-3737
(有)余目衛生事業所	42-0628
(株)庄内エコポリス	52-2665

ごみ分別一覧表

品目ごとの分別区分(50音順)

使
い
方

1. 知りたい「品目」を50音順で調べる。
2. 分別「区分」欄を確認する。

可燃	もやすごみ	食油	廃食用油
資源	ビン・缶	紙類	紙類資源
埋立	埋立ごみ	粗大	粗大ごみ
ペット	ペットボトル	水銀	水銀ごみ
不可	処理できません		

3. ワンポイント(「出し方のポイント」)を確認する。

品目	区分	ワンポイント
あ		
アームスタンド	粗大	
IHクッキングヒーター	資源	大型のものは粗大ごみ
IHプレート	粗大	
アイスノン	可燃	
アイスピック	埋立	運搬の際危険のないようにする
アイロン	埋立	
アイロン台	可燃	脚付は粗大ごみ
アクセサリ(プラスチック製)	可燃	
アクセサリ(金属製)	資源	
アコーディオンカーテン	粗大	個人搬入のみ
アタッシュケース	粗大	
アダプター(電源用)	埋立	
圧力鍋	資源	
アノラック	可燃	1袋「もやすごみ」参照
油(機械用)	不可	購入店等に確認下さい
油(てんぷら油)	食油	11袋「廃食用油」参照
油絵具	可燃	
油缶	資源	中身を抜く 大型のものは粗大ごみ
油のプラスチック容器	可燃	
油びん	資源	中身を抜く
油容器(ガラス)	資源	中身を抜く

品目	区分	ワンポイント
油容器(プラスチック)	可燃	中身を抜く
雨合羽	可燃	1袋「もやすごみ」参照
雨どい(プラスチック製)	粗大	
網	資源	焼き物用 金属製で50cm未満
編み機	粗大	
網戸	粗大	
編み針(金属製)	埋立	運搬の際危険のないようにする
編み針(竹、プラスチック製)	可燃	運搬の際危険のないようにする
編み棒(木・プラスチック製)	可燃	運搬の際危険のないようにする
編み棒(金属製)	埋立	運搬の際危険のないようにする
アルバム	可燃	
アルミ缶	資源	2袋「資源物」参照
アルミサッシ	粗大	1回で搬入できる量は5枚程度
アルミホイール(自動車用)	不可	購入店等に確認下さい
アルミホイール(アルミ箔)	可燃	
泡立て器(プラスチック製)	可燃	
泡立て器(金属製)	資源	
泡立て器(電動式)	埋立	
あんか	埋立	電気あんかは粗大ごみ
安全靴	埋立	
安全ピン	埋立	運搬の際危険のないようにする
アンテナ	粗大	

ごみ分別一覧表

品目	区分	ワンポイント
アンブ	粗大	
い		
衣装箱(プラスチック)	粗大	
衣装箱(紙製)	紙類	折りたたんでひもで結ぶ
移植べら(プラスチック製)	可燃	
移植べら(金属製)	資源	柄が木・プラ製でも資源物
椅子	粗大	
板(木製、プラスチック製)	可燃	長さ20cm、厚さ3cmを超えるものは粗大ごみ
板ガラス	埋立	運搬の際危険のないようにする
板戸	粗大	
一輪車(スポーツ用)	粗大	
一輪車(作業用)	粗大	
一升びん(リターナブルびん以外)	資源	
一升びん(リターナブルびん)	不可	購入店等に確認下さい
一斗缶	粗大	
犬小屋	粗大	
医薬品のびん(農薬・劇薬を除く)	資源	中身を抜く
医薬品のプラ容器	可燃	中身を抜く
イヤホン	可燃	
衣類	可燃	5℃「古着」参照
衣類乾燥機	不可	12-13℃「家電リサイクル」参照
入れ歯	埋立	
鋳物	資源	
インクリボン	可燃	
インテリア	粗大	販売店の店頭回収に出すようご協力ください
飲料用紙パック(牛乳、ジュース)	紙類	販売店の店頭回収に出すようご協力ください
う		
ウインドファン	粗大	
植木台	粗大	
植木鉢(プラスチック製)	可燃	
植木鉢(陶器製)	埋立	
浮き輪	可燃	
臼(木製)	粗大	石製で小型のものは埋立ごみ
ウッドデッキ	粗大	個人が解体したものに限り
腕時計	埋立	

品目	区分	ワンポイント
乳母車	粗大	
上敷き	粗大	
え		
エアコン	不可	12-13℃「家電リサイクル」参照
エアゾール缶	資源	中身は使いきる
エアロバイク(健康機器)	粗大	
枝類	可燃	1℃「もやすごみ」参照
枝切りばさみ	埋立	大型のものは粗大ごみ
絵の具	可燃	
FRP	不可	購入店等に確認下さい
MO・MD・CD(ケースを含む)	可燃	
エレクター	粗大	
園芸用支柱	粗大	20cm未満に切ったものは資源物
エンジンオイル	不可	購入店等に確認下さい
エンジン類	不可	購入店等に確認下さい
延長コード(室内用)	可燃	1m以内に切る
煙突	粗大	
鉛筆削り器	埋立	小型プラスチック製はもやすごみ
お		
オイル	不可	購入店等に確認下さい
オイルヒーター	不可	購入店等に確認下さい
応接セット	粗大	
応接用いす	粗大	
オートバイ	不可	購入店等に確認下さい
オーブントースター	資源	
オーブンレンジ	粗大	
置き時計	埋立	大型のものは粗大ごみ 電池は7-8℃「水銀ごみ」参照
お玉(プラスチック製)	可燃	
お玉(金属製)	資源	
落ち葉	可燃	土は落とす
斧	埋立	
お盆(木製・プラスチック製)	可燃	
お盆(金属製)	資源	
おまる	粗大	
おもちゃ(プラスチック製)	可燃	大型のものは粗大ごみ 電池は7-8℃「水銀ごみ」参照

ごみ分別一覽表

品目	区分	ワンポイント
おもちゃ(金属製)	資源	大型のものは粗大ごみ 電池は7-8番「水銀ごみ」参照
折りたたみ傘	埋立	布部分(もやすごみ)、ホネ部分(資源物)
折りたたみベッド	粗大	
オルガン	粗大	
温度計(水銀式)	水銀	7-8番「水銀ごみ」参照
温度計(水銀式以外)	埋立	
温風ヒーター	粗大	灯油は抜く 電池は7-8番「水銀ごみ」参照
か		
カーテン	可燃	
カーテンレール	粗大	
カーナビ・カーステレオ	粗大	
カーペット	粗大	
カーボン紙	可燃	
カーマット	可燃	1m以内に切る そのまま出す場合は粗大ごみ
カーラー	可燃	
貝殻	可燃	
懐中電灯(金属製)	資源	電池は7-8番「水銀ごみ」参照
懐中電灯(プラスチック製)	可燃	電池は7-8番「水銀ごみ」参照
買物カート	粗大	
カイロ(使い捨て)	可燃	
カイロ(金属製)	資源	
替え刃	埋立	運搬の際危険のないようにする
鏡	埋立	
鍵	資源	
学習机	粗大	
額縁(木製、プラ製で1辺20cm程度まで)	可燃	20cmを超えるものは粗大ごみ ガラスは埋立ごみ
額縁(金属製で1辺20cm程度まで)	資源	20cmを超えるものは粗大ごみ ガラスは埋立ごみ
家具類	粗大	
傘	埋立	布部分(もやすごみ)、ホネ部分(資源物)
火災報知器(家庭用)	埋立	電池は7-8番「水銀ごみ」参照
傘立て(木製・金属製)	粗大	
傘立て(陶磁器製)	埋立	小さく砕いて袋へ入れる 砕けないときは粗大ごみ
菓子缶(金属製)	資源	
加湿器	粗大	
菓子箱(紙製)	紙類	3番「紙類資源」参照

品目	区分	ワンポイント
菓子袋(ビニール製)	可燃	
ガスコンロ	粗大	電池は7-8番「水銀ごみ」参照参照
ガスストーブ	粗大	
ガス台	粗大	電池は7-8番「水銀ごみ」参照
ガス台用パネル(金属製)	資源	大型のものは粗大ごみ
ガスボンベ(LPG)	不可	購入店等に確認下さい
ガス湯沸器	粗大	
ガスレンジ	粗大	電池は7-8番「水銀ごみ」参照
カセットコンロ	資源	カセットボンベは取り外す
カセットテープ	可燃	
カセットデッキ	粗大	電池は7-8番「水銀ごみ」参照
カセットボンベ	資源	必ず使いきって出す
ガソリン	不可	購入店等に確認下さい
カタログ	紙類	3番「紙類資源」参照
カッターナイフ	埋立	運搬の際危険のないようにする
カッターの刃	埋立	運搬の際危険のないようにする
カップ麺の容器	可燃	
かどまつ(門松)	可燃	大型のものは粗大ごみ
蚊とり器(陶磁器製)	埋立	
蚊とり器(電気式、プラスチック製)	可燃	
蚊とりマット	可燃	
かなづち	資源	
カヌー	不可	購入店等に確認下さい
金たわし	埋立	
かばん	可燃	大型のものは粗大ごみ
画鋸	埋立	運搬の際危険のないようにする
花瓶(プラスチック製)	可燃	大型のものは粗大ごみ
花瓶(金属製)	資源	大型のものは粗大ごみ
花瓶(陶磁器・ガラス製)	埋立	大型のものは粗大ごみ
壁掛け時計	粗大	電池は7-8番「水銀ごみ」参照
壁紙	可燃	袋に入らないものは粗大ごみ
鎌	埋立	
紙おむつ	可燃	汚物はトイレで処理する
かみそり	埋立	運搬の際危険のないようにする
カメラ(インスタント)	可燃	

ごみ分別一覽表

品目	区分	ワンポイント
カメラ(デジタル)	埋立	電池は7-8㉔「水銀ごみ」参照
カメラ(フィルム)	埋立	
火薬	不可	購入店等に確認下さい
カラーボックス	粗大	
カラオケセット	粗大	
ガラスコップ	埋立	割れたものは危険のないようにする
ガラス食器	埋立	割れたものは危険のないようにする
ガラステーブル	粗大	割れたガラスは危険のないように埋立ごみ
かわら	不可	袋で1/3程度の量は埋立ごみ
換気扇(家庭用)	粗大	
缶切り器(金属製)	資源	
乾燥機(ふとん・食器)	粗大	
乾燥機(衣類)	不可	12-13㉔「家電リサイクル」参照
乾燥剤	可燃	1㉔「もやすごみ」参照
缶詰の缶	資源	
乾電池	水銀	7-8㉔「水銀ごみ」参照
缶バツジ	可燃	直径5cmを超えるものは資源物
看板・標識	粗大	事業用途のものは木製のみ
き		
キーボード(楽器)	粗大	電池は7-8㉔「水銀ごみ」参照
貴金属	埋立	
木くず	可燃	
ギター	粗大	
キッチンスケール	埋立	大型のものは粗大ごみ
キッチンばさみ	埋立	
杵	粗大	
キャスター	粗大	
脚立	粗大	
キャップ(プラスチック製)	可燃	
キャップ(金属製)	可燃	飲料の金属製キャップ・ビール瓶や一升瓶の玉冠
キャビネット	粗大	
キャリア(スキー用)	粗大	
キャリアバッグ	粗大	
急須(金属製)	資源	
急須(陶磁器製)	埋立	

品目	区分	ワンポイント
給湯器(貯湯式のものを除く)	粗大	
牛乳パック	紙類	販売店の店頭回収に出すようご協力ください
教科書	紙類	3㉔「紙類資源」参照
強化耐熱ガラス鍋	埋立	
鏡台(ドレッサー)	粗大	
漁業用具	不可	購入店等に確認下さい
きり	埋立	運搬の際危険のないようにする
金魚鉢(ガラス製)	埋立	大型のものは粗大ごみ
金魚鉢(プラスチック製)	粗大	
金庫(手提げ用)	資源	
金庫(耐火性)	不可	購入店等に確認下さい
く		
くい(木製)	粗大	直径10cm未満、長さ1m未満のもの
空気清浄機	粗大	
くぎ	埋立	運搬の際危険のないようにする
草花	可燃	土を落とす
草刈り鎌	埋立	運搬の際危険のないようにする
草刈り機(エンジン付き)	不可	購入店等へ確認下さい
串(竹製)	可燃	運搬の際危険のないようにする
串(金属製)	埋立	運搬の際危険のないようにする
くずかご(プラスチック製)	可燃	大型のものは粗大ごみ
くずかご(金属製)	資源	大型のものは粗大ごみ
薬(家庭用常備薬など)	可燃	ガラス容器、金属製容器は資源物
口紅ケース(プラスチック製)	可燃	
口紅ケース(金属製)	資源	
靴(革・布・ゴム)	可燃	安全靴は埋立ごみ
クッション(布製)	可燃	
クーラーボックス	粗大	
クリスマスツリー	粗大	
クリップ	可燃	
車椅子	粗大	
車のシート	不可	購入店等に確認下さい
車の部品	不可	ワイパーゴムはもやすごみ
車用雪のけ	粗大	
クレヨン	可燃	

ごみ分別一覧表

品目	区分	ワンポイント
グローブ(野球用)	可燃	
グローランプ	埋立	
け		
携行缶	粗大	
蛍光管	水銀	本体部分は粗大ごみ
蛍光管(破損)	水銀	割れていない蛍光管とは別の袋に入れる
珪藻土	埋立	厚生労働省発表の対象商品はメーカーや販売店に確認
携帯電話	不可	販売店の回収へ
計量ばかり(金属製)	資源	大型のものは粗大ごみ
計量ばかり(プラスチック製)	埋立	
ゲージ(動物用)	粗大	
ゲートボールスティック	粗大	
ケーブル	可燃	1m以内に切る
ゲーム機本体(家庭用)	可燃	大型のものは粗大ごみ
ゲームソフト	可燃	
化粧品の容器(プラスチック製)	可燃	
化粧品の容器(ガラス製)	資源	
毛玉取り機	埋立	
下駄箱(大)	粗大	
血圧計(水銀式)	水銀	7-8㉮「水銀ごみ」参照
血圧計(水銀式以外)	埋立	
玄関マット	可燃	金網製のものは粗大ごみ
健康器具	粗大	
建築廃材	不可	個人が解体した少量のものは粗大ごみ
原動機付自転車(50cc以下)	不可	購入店等に確認下さい
こ		
基石	埋立	プラスチック製はもやすごみ
鯉のぼり	粗大	1辺1m以内に切ればもやすごみ
鯉のぼりの支柱	粗大	
工具箱(家庭用)(プラスチック製)	可燃	
工具箱(家庭用)(金属製)	資源	
工具類(家庭用)(金属製)	資源	
コード(テーブルタップ)	可燃	1m以内に切る
コート掛け	粗大	
コーヒーメーカー	埋立	大型のものは粗大ごみ

品目	区分	ワンポイント
コールタール	不可	購入店等に確認下さい
こくぼん	可燃	大型のものは粗大ごみ
ござ類	粗大	
こたつ	粗大	
こたつのホース	粗大	
こたつ板	粗大	
こたつぶとん	粗大	
コップ(プラスチック製)	可燃	
コップ(金属製)	資源	
コップ(ガラス製)	埋立	
コピー機(家庭用)	粗大	
古米	可燃	量が多い場合は直接ごみ処理施設に持ち込む
コピーのトナー	不可	購入店等に確認下さい
ゴム手袋	可燃	
米びつ(ハイザー)	粗大	
小屋(1坪程度)	粗大	個人が解体したものに限り
ゴルフクラブ	粗大	
ゴルフバッグ	粗大	
ゴルフボール	可燃	
コンクリート・石	不可	袋で1/3程度の量は埋立ごみ
コンクリートブロック	埋立	1回で出す量は1個まで
コンセント	可燃	
コンテナボックス	粗大	
コンテナボックス(農業用)	不可	購入店等に確認下さい
コンパクト	可燃	
コンパネ	粗大	厚さ3cm程度まで
コンプレッサー	不可	購入店等に確認下さい
コンポ	粗大	
コンポスト	粗大	
さ		
サーフボード	粗大	
座椅子	粗大	
裁断くず	可燃	
サイディング	不可	購入店等に確認下さい
サイドボード	粗大	

ごみ分別一覽表

品目	区分	ワンポイント
財布	可燃	
魚焼き器	資源	
酒パック	可燃	
酒びん	資源	2㉟「資源物」参照
酒類のペットボトル容器	ペット	2㉟「ペットボトル」参照
座敷ワゴン	粗大	
座卓	粗大	
雑紙(菓子箱、ボール紙)	紙類	3㉟「紙類資源」参照
サッシ戸	粗大	
雑誌類	紙類	3㉟「紙類資源」参照
座布団	粗大	
サマーベッド	粗大	
ざる(プラスチック製)	可燃	
ざる(金属製)	資源	
三脚(カメラ用)	粗大	
サンダル	可燃	
三輪車	粗大	
し		
CD・MD・MO(ケース含む)	可燃	
CDプレイヤー	粗大	
シェーバー	埋立	
辞書・辞典・書籍	紙類	3㉟「紙類資源」参照
下着	可燃	
七輪	埋立	
湿布薬	可燃	
自転車	粗大	
自転車用空気つめ	粗大	
自動車・自動二輪車	不可	購入店等に確認下さい
自転車のホイール	粗大	
竹刀	粗大	20cm未満のものはもやすごみ
芝刈機	粗大	
シャープペンシル	可燃	
蛇口	資源	プラスチックが入っているものは埋立ごみ
ジャッキ(ハンドル式)	粗大	
ジャッキ(油圧式)	粗大	

品目	区分	ワンポイント
シャベル	粗大	
シャベル(園芸用の金属製のもの)	資源	柄が木・プラ製でも資源物
しゃもじ(プラスチック製)	可燃	
しゃもじ(金属製)	資源	
シャンプーの容器	可燃	
ジューサーミキサー	埋立	大型は粗大ごみ
ジュータン	粗大	
充電器のコード	可燃	1m以内に切って出す
充電式電池	不可	購入店等に確認下さい
収納ケース(紙製、プラスチック製)	粗大	
樹脂製波板	粗大	
樹脂袋	可燃	個人搬入のみ
シュレッダー紙	紙類	3㉟「紙類資源」参照
瞬間湯沸機(貯湯式のもの除く)	粗大	
消火器	不可	購入店等に確認下さい
浄化槽タンク	不可	購入店等に確認下さい
定規(木・竹・プラスチック製)	可燃	
定規(金属製)	資源	
焼却灰	埋立	1回で出す量は袋で1/3程度まで
焼却炉	不可	環境衛生課へお問い合わせください
障子戸	粗大	
浄水器(金属製)	資源	
浄水器(プラスチック製)	可燃	
焼酎のペットボトル容器	ペット	2㉟「ペットボトル」参照
消毒用噴霧器	粗大	エンジン付き、事業用途のものは処理できません
照明器具	粗大	電球は埋立ごみ、蛍光管は7-8㉟「水銀ごみ」参照
醤油のペットボトル容器	ペット	2㉟「ペットボトル」参照
しょうゆびん	資源	2㉟「資源物」参照
ジョウロ(プラスチック製)	可燃	大型のものは粗大ごみ
ジョウロ(金属製)	資源	大型のものは粗大ごみ
ショーケース	不可	事業用途のものは処理できません
食卓テーブル	粗大	
食品トレイ	可燃	販売店の店頭回収へ汚れたものはもやすごみ
食用油のプラスチック容器	可燃	
除湿機	粗大	

ごみ分別一覧表

品目	区分	ワンポイント
除湿剤	可燃	中の水分は流す
書棚	粗大	
食器(プラスチック製)	可燃	
食器(ガラス・陶磁器製)	埋立	
食器洗い機	粗大	
食器乾燥機	粗大	
食器棚	粗大	
ショッピングカート	粗大	
人工芝	可燃	大型のものは粗大ごみ
シンナー	不可	購入店等に確認下さい
新聞紙	紙類	3㉟「紙類資源」参照
す		
吸い殻	可燃	完全に火を消してから出してください
水槽(ガラス製)	粗大	小型のものは埋立ごみ
水槽(プラスチック製)	粗大	小型のものはもやすごみ
水槽用ヒーター	埋立	
水筒(プラスチック製)	可燃	
水筒(ステンレス製)	資源	
水道管(プラスチック製)	粗大	個人が解体したものに限り長さ20cm以内はもやすごみ
炊飯器	粗大	
炊飯ジャー	粗大	
スーツケース	粗大	
姿見	粗大	
スキー(靴とストック含む)	粗大	
スケート靴	埋立	
スケートボード	粗大	
スコップ	粗大	
すずり	埋立	
すだれ	粗大	
スタンプ台	埋立	
スチール缶	資源	2㉟「資源物」参照
ステレオ(コンポーネント式)	粗大	
ステレオ(セパレート式)	粗大	
ステンレス製品	資源	20cmを超えるものは粗大ごみ
ストーブ(ガス、石油、電気とも)	粗大	灯油は抜く、業務用は除く、電池は7-8㉟「水銀ごみ」参照

品目	区分	ワンポイント
ストーブガード	粗大	
ストーマパウチ	可燃	袋内の便はトイレに流す
砂(少量)	埋立	1回で出す量は、袋で1/3程度まで
スノーダンプ	粗大	
スノーボード	粗大	
すのこ(木・プラスチック製)	粗大	台所用品はもやすごみ
スパイクシューズ	埋立	
スピーカー	粗大	
スプーン(木・プラスチック製)	可燃	
スプーン(金属製)	資源	
スプリングベッドマット	粗大	
スプレー缶	資源	必ず使いきって出す
すべり台	粗大	
ズボンプレスナー	粗大	
炭	可燃	
スリッパ(皮・布・ビニール製)	可燃	
せ		
精米機(家庭用)	粗大	
整理筆筒	粗大	
清涼飲料のペットボトル容器	ペット	2㉟「ペットボトル」参照
清涼飲料のプラスチック容器	可燃	金属製の蓋はもやすごみ
清涼飲料のガラスびん	資源	2㉟「資源物」参照
石油ストーブ	粗大	灯油は抜く、電池は7-8㉟「水銀ごみ」参照
石油ファンヒーター	粗大	灯油は抜く、電池は7-8㉟「水銀ごみ」参照
石油ポンプ(プラスチック製)	可燃	大型のものは粗大ごみ
石油ポンプ(電池式)	埋立	大型のものは粗大ごみ、電池は7-8㉟「水銀ごみ」参照
石膏ボード	粗大	
せともの	埋立	
セメント	不可	購入店に確認ください
セロテープ台	埋立	
洗剤容器(プラスチック製)	可燃	
洗剤容器(紙製)	可燃	
洗濯かご(木製、プラスチック製)	可燃	大型のものは粗大ごみ
洗濯機	不可	12-13㉟「家電リサイクル」参照
洗濯ばさみ(プラスチック製)	可燃	

ごみ分別一覽表

品目	区分	ワンポイント
洗濯ばさみ(金属製)	埋立	
剪定枝	可燃	1㊦「もやすごみ」参照
栓抜き	資源	
扇風機	粗大	
洗面器(プラスチック製)	可燃	
洗面器(金属製)	資源	
洗面台	粗大	
そ		
造花	可燃	
双眼鏡	埋立	
倉庫(家庭用・金属製) 1坪以下	粗大	プレハブ式のものとは処理できません
倉庫(家庭用・プラスチック製) 1坪以下	粗大	プレハブ式のものとは処理できません
掃除機	粗大	
ソースのプラスチック容器	可燃	
ソファ	粗大	
そり	粗大	
そろばん	可燃	
た		
体温計(ガラス製・水銀式)	水銀	7-8㊦「水銀ごみ」参照
体温計(ガラス製・水銀式以外)	埋立	
体温計(デジタル式、プラスチック)	可燃	
耐火金庫	不可	購入店等に確認下さい
台車	粗大	
体重計	粗大	電池は7-8㊦「水銀ごみ」参照
耐熱ガラス鍋	埋立	
タイプライター	粗大	
タイヤ(自転車用)	粗大	
タイヤ(自動車用)	不可	購入店等に確認下さい
タイヤのホイール	不可	購入店等に確認下さい
タイヤのホイールキャップ	粗大	
タオルケット	粗大	1辺1m以内に切ればもやすごみ
高枝ばさみ	粗大	
タキロン	粗大	
たこ焼き器	資源	大型のものは粗大ごみ
畳	粗大	

品目	区分	ワンポイント
卓球台	粗大	
脱臭剤	可燃	
タッパー(台所用品)	可燃	
卵のパック	可燃	
たらい	粗大	
たわし	可燃	
たわし(金属製)	埋立	
タンス	粗大	
断熱材(建築用)	不可	購入店等に確認下さい
ダンベル(金属製)	粗大	
ダンベル(プラスチック製)	可燃	
段ボール	紙類	3㊦「紙類資源」参照
ち		
チェーン(プラスチック・ゴム製)	粗大	
チェーン(金属製)	粗大	
チェスト(整理タンス)	粗大	
地球儀	粗大	小型のものはもやすごみ
チャイルドシート	粗大	
茶箱(木製)	粗大	
中華鍋	資源	
注射針	不可	病院等に確認下さい
調味料のびん	資源	2㊦「資源物」参照
調理台	粗大	個人搬入のみ
チラシ	紙類	3㊦「紙類資源」参照
つ		
つえ(木、竹製)	可燃	
つえ(金属製)	資源	
使い捨てカイロ	可燃	
使い捨てライター	埋立	中身は使いきる
机	粗大	
漬物石(市販されているもの)	埋立	
漬物桶	可燃	大型のものは粗大ごみ
土(少量)	埋立	1回で出す量は、袋で1/3程度まで
つっぱり棒	粗大	
つぼ、かめ	埋立	大型のものは粗大ごみ

ごみ分別一覧表

品目	区分	ワンポイント
爪切り	資源	
釣り糸	可燃	
釣竿	粗大	
釣針	埋立	
て		
DVD(ケース含む)	可燃	
DVDプレーヤー	粗大	
テーブル	粗大	
デジタル体温計(プラスチック製)	可燃	電池は7-8号「水銀ごみ」参照
デジタルビデオカメラ	埋立	電池は7-8号「水銀ごみ」参照
ディスクマット	可燃	1辺1m以上なら粗大ごみ
鉄	資源	
デッキブラシ	粗大	
鉄筋	粗大	個人搬入のみ
鉄板	粗大	個人搬入のみ
テレビ(ブラウン管式)	不可	12-13号「家電リサイクル」参照
テレビ(液晶式)	不可	12-13号「家電リサイクル」参照
テレビゲーム	可燃	大型のものは粗大ごみ
テレビ台	粗大	
電気あんか	粗大	
電気温水器	不可	購入店等に確認下さい
電気カーペット	粗大	
電気蚊とり機	埋立	
電気かみそり	埋立	
電気ケトル	粗大	
電気コード	可燃	1m以内に切る
電気こたつ	粗大	
電気炊飯ジャー	粗大	
電気スタンド	粗大	
電気ストーブ	粗大	
電気ドラム	粗大	
電気ポット	資源	
電気ミニ温風ヒーター	粗大	
電気毛布	粗大	

品目	区分	ワンポイント
電球(白熱灯・LED)	埋立	
電子オルガン	粗大	
電子血圧計	埋立	
電磁調理器	粗大	
電子ピアノ	粗大	
電子レンジ	粗大	
天体望遠鏡	粗大	
電卓	可燃	大型のものは粗大ごみ
電池(ニッカド電池)	不可	販売店の回収へ
電池(ボタン電池)	水銀	7-8号「水銀ごみ」参照
電池(充電式電池)	不可	販売店の回収へ
電池(乾電池)	水銀	7-8号「水銀ごみ」参照
テント(家庭用)	粗大	1辺1m以内に切ればもやすごみ、支柱は粗大ごみ
電動自転車	粗大	
電動式ミシン	粗大	
電動のこぎり(家庭用)	粗大	
電話機	埋立	ファクシミリとの一体型は粗大ごみ
と		
トイレコーナー(プラスチック製)	可燃	
トイレコーナー(ホーロー引き)	資源	
陶磁器製品	埋立	大型のものは粗大ごみ
籐製品(家具を含む)	粗大	小型のものはもやすごみ
灯油	不可	購入店等に確認下さい
灯油缶	粗大	中身は抜く
灯油タンク(490Lまで)	粗大	中身は抜く
灯ろう	不可	購入店等に確認下さい
トースター	資源	
時計	埋立	20cm以上は粗大ごみ 電池は7-8号「水銀ごみ」参照
トタン板	粗大	
土鍋	埋立	
ドライバー(家庭工具)	資源	
ドライブレコーダー	埋立	
ドライヤー	埋立	
ドラム缶	不可	購入店等に確認下さい
鳥かご	粗大	

ごみ分別一覧表

品目	区分	ワンポイント
塗料(中身)	不可	購入店等に確認下さい
ドリンクのびん	資源	2㉔「資源物」参照 蓋はもやすごみ
戸類	粗大	
トレイ類(食品用)	可燃	販売店の店頭回収へ 汚れたものはもやすごみ
ドレッサー(姿見)	粗大	
ドレッシングのびん	資源	2㉔「資源物」参照 蓋はもやすごみ
トロフィー	埋立	
トンク(プラスチック製)	可燃	20cmを超えるものは粗大ごみ
トンク(金属製)	資源	20cmを超えるものは粗大ごみ
な		
内装材	粗大	個人搬入のみ
ナイフ類	埋立	運搬の際危険のないようにする
苗箱(プラスチック製)	不可	購入店等に確認下さい
長木(囲い用)	粗大	1m以内に切る
流し台(ステンレス製)	粗大	
流しのコーナー(プラスチック製)	可燃	
流しのコーナー(金属製)	資源	
ナット	埋立	
なべ(金属製)	資源	
なべ(ホーロー製)	資源	
生ごみ	可燃	よく水切りしてから捨てる
鉛	埋立	
に		
二段ベッド	粗大	
人形ケース(ガラス製)	粗大	
ぬ		
ぬいぐるみ	可燃	
縫針	埋立	運搬の際危険のないようにする
ね		
猫砂	可燃	トイレ容器は20cmを 超えるものは粗大ごみ
ねじ類	埋立	
ネット	可燃	1m以内に切る
粘土(教材用)	可燃	
の		
農機具	不可	購入店等に確認下さい

品目	区分	ワンポイント
農業用廃プラスチック・ビニール	不可	購入店等に確認下さい
農薬	不可	購入店等に確認下さい
農薬のびん	不可	購入店等に確認下さい
ノコギリ	埋立	運搬の際危険のないようにする
のり缶	資源	
は		
バーベキューセット	粗大	
ハーモニカ(プラスチック製)	可燃	
ハーモニカ(金属製)	資源	
バイク	不可	購入店等に確認下さい
パイプベッド	粗大	
パイプ類(単管)	粗大	受入れは4mまで
廃油(機械用)	不可	購入店等に確認下さい
バインダー(事務用品)	可燃	金具は外して資源物へ
剥製	可燃	大型のものは粗大ごみ
バケツ(プラスチック製)	粗大	10リットル以下のものはもやすごみ
バケツ(金属製)	粗大	10リットル以下のものは資源物
はさみ(金属製)	資源	
ハシゴ(アルミ製)	粗大	
柱時計	粗大	乾電池は7-8㉔「水銀ごみ」参照
パソコン(家庭用)	不可	14-15㉔「パソコンリサイクル」参照
バッグ(革・布・ビニール類)	可燃	
バッテリー	不可	購入店等に確認下さい
バット	粗大	
発泡スチロール	可燃	大きいものは2個以内に束ねて出す
花火	可燃	必ず水で湿らせる
歯ブラシ	可燃	
針金	埋立	
ハンガー(プラスチック・木製)	可燃	
ハンガー(金属製)	埋立	
ハンドバック	可燃	
ひ		
ピアノ	粗大	
ピアノ	不可	購入店等に確認下さい
ビーチパラソル	粗大	

ごみ分別一覧表

品目	区分	ワンポイント
ビールケース	粗大	できるだけ販売店へ
ビールびん(リターナブルびん以外)	資源	
ビールびん(リターナブルびん)	不可	購入店等に確認下さい
ひげそり(T字形)	埋立	
ひざ掛け毛布	可燃	1辺1m以上のものは粗大ごみ
ビデオカメラ	埋立	電池は7-8㉔「水銀ごみ」参照
ビデオテープ	可燃	
ビデオデッキ	粗大	
ビニール	可燃	
ビニールシート	粗大	1辺1m以内に切ればもやすごみ
火鉢(陶磁器製)	埋立	灰も埋立ごみ
火鉢(木製)	粗大	灰は埋立ごみ
肥料(家庭菜園等で使ったもの)	可燃	農業用は購入店等へ確認下さい
肥料袋(紙製・ビニール製)	可燃	
ふ		
ファクシミリ	粗大	電話機と一体になったものを含む
ファンシーケース	粗大	灯油は抜く 電池は7-8㉔「水銀ごみ」参照
ファンヒーター	粗大	
ファンベルト	不可	購入店等に確認下さい
フェンス	粗大	個人搬入のみ
フォーク(食事用)	資源	
フォークリフト	不可	購入店等に確認下さい
ふすま	粗大	
ふた(金属、直径5cm以上)	資源	
ふた(金属、直径5cm未満)	可燃	
仏壇	粗大	
ふとん	粗大	
ふとんカバー(衣類)	可燃	
ふとん乾燥機	粗大	
フライパン	資源	
フライパンのふた(金属製)	資源	
フライパンのふた(ガラス製)	埋立	
ブラインド	粗大	
ぶらさがり健康器	粗大	
プラモデル	可燃	大型のものは粗大ごみ

品目	区分	ワンポイント
フラワーポット	可燃	大型のものは粗大ごみ
ブランコ(子供用玩具)	粗大	
プランター(プラスチック製)	粗大	小型のものはもやすごみ
プリンター	粗大	
ブルーシート	粗大	1辺1m以内に切ればもやすごみ
風呂いす	可燃	
風呂釜	粗大	付け替えに伴うものは取付け業者が処分
ブロック(レンガ含む)	埋立	1回で出す量は1個まで
フロッピーディスク	可燃	
風呂ふた(プラスチック製)	粗大	金額は3袋単位
風呂マット(洗い場用)	粗大	1辺1m以内に切ればもやすごみ
風呂用手桶(プラスチック製)	可燃	
風呂用手桶(木製)	可燃	
風呂浴槽	粗大	付け替えに伴う場合は取付け業者が処分
噴霧器	粗大	農業用は購入店等へ確認下さい
へ		
ヘアースプレー	資源	必ず使いきって出す
ヘアードライヤー	埋立	
ヘアープーン	埋立	
ヘアブラシ	可燃	
ベッド	粗大	
ペット砂	可燃	
ペットの小屋	粗大	
ペットのフン	可燃	袋を二重にするなど飛散防止措置をする
ペットボトル	ペット	2㉔「ペットボトル」参照
ベニヤ板	粗大	
ベビーカー	粗大	
ベビーバス	粗大	
ベビーベッド	粗大	
ベビーラック	粗大	
ヘルスメーター(金属製)	粗大	電池は7-8㉔「水銀ごみ」参照
ベルト(革・布・ビニール製)	可燃	
ヘルメット	粗大	個人搬入のみ
便器	粗大	
ペンキの缶	資源	中身を抜く

ごみ分別一覧表

品目	区分	ワンポイント
便座	粗大	
弁当箱(プラスチック製)	可燃	
弁当箱(金属製)	資源	
ほ		
ホイール(自動車用品)	不可	購入店等に確認下さい
ポイラー	不可	購入店等に確認下さい
望遠鏡	粗大	
ほうき	可燃	
芳香剤	可燃	
包丁	埋立	運搬の際危険のないようにする
ボウリングの玉	粗大	
ボウル(プラスチック製)	可燃	台所用品
ボウル(ステンレス製)	資源	台所用品
ホース(ゴム・ビニール製)	可燃	1m以内に切る
ホースリール	粗大	
ポータブルトイレ	粗大	
ボート(ゴム製)	粗大	二人乗り程度まで
ボート(ゴム製以外)	不可	購入店等に確認下さい
ホームタンク(490Lまで)	粗大	
ボールペン	可燃	
ホーロー鍋	資源	
歩行器(幼児用)	粗大	
ポスト	粗大	
ボタン電池	水銀	7-8頁「水銀ごみ」参照
ホッチキス	可燃	
ホッチキスの針	可燃	
ポット(魔法瓶)	埋立	中がガラス製のもの
ポット(金属製)	資源	
ホットカーペット	粗大	
ホットプレート	粗大	
ほ乳瓶(プラスチック製)	可燃	
ほ乳瓶(ガラス製)	埋立	
ポリタンク	粗大	中身は抜く
ボルト	埋立	
保冷剤	可燃	

品目	区分	ワンポイント
ホワイトボード	可燃	大型のものは粗大ごみ
本棚(スチール製、木製)	粗大	
ポンプ類(機械)	不可	購入店等に確認下さい
ポンベ類(カセットポンベ以外)	不可	購入店等に確認下さい
ま		
マイク	埋立	
マグネット(磁石)	埋立	
まくら	可燃	
枕木	粗大	
マッサージ機	粗大	
マッチ	可燃	必ず水で湿らせる
マットレス	粗大	
まな板(プラスチック・木製)	可燃	
マニキュア	資源	瓶の中をきれいにする。 蓋はもやすごみへ
魔法びん(電気ポットを含む)	埋立	
豆炭	可燃	
み		
ミキサー	埋立	
ミシン(足踏式)	粗大	
ミシン(卓上式)	粗大	
ミシン台	粗大	
水切りかご(プラスチック製)	可燃	
水切りかご(金属製)	資源	
ミルク缶	資源	
む		
虫めがね	埋立	
むしろ	粗大	
無線機	粗大	
め		
めがね	埋立	
目覚まし時計	可燃	
メジャー	埋立	紙製のもののはもやすごみ
メダル(金属製)	埋立	
メダルコイン	可燃	
も		

ごみ分別一覧表

品目	区分	ワンポイント
毛布	粗大	
モーター類	不可	購入店等に確認下さい
木材	粗大	直径10cm未満、長さ1m未満
木製パレット	不可	購入店等に確認下さい
餅つき器	粗大	
物置(家庭用・プラスチック製)1坪以下	粗大	プレハブ式のものとは処理できません
物置(家庭用・金属製)1坪以下	粗大	プレハブ式のものとは処理できません
物干し竿(プラスチック製)	粗大	
物干し竿(金属製)	粗大	
物干しスタンド(室内用)	粗大	
物干し台(コンクリート製)	粗大	コンクリートだけの場合は埋立ごみ
物干しハンガー	可燃	
モバイルバッテリー	不可	販売店の回収BOXへ
や		
やかん(金属製)	資源	
やなぎごおり	粗大	
ゆ		
有刺鉄線	粗大	個人搬入のみ、少量に限る
床板	粗大	個人搬入のみ
雪かき	粗大	プラスチック製で20cm以内のものはもやすごみ
湯たんぽ(プラスチック製)	可燃	
湯たんぽ(金属製)	資源	
湯沸し器	粗大	
よ		
洋酒のびん	資源	2㍻「資源物」参照
洋筆筒	粗大	
浴槽(ステンレス・ホーロー・FRP製)	粗大	付け替えに伴うものは取付け業者が処分
浴槽のふた	粗大	
ヨシズ	粗大	
ヨット	不可	購入店等に確認下さい
ら		
ライター(使い捨てを含む)	埋立	必ず中身は使いきる
ライフジャケット	可燃	大型のものは粗大ごみ
ラケット	粗大	20cm以内はもやすごみ
ラジオ(携帯用)	埋立	電池は7-8㍻「水銀ごみ」参照

	区分	ワンポイント
ラジオカセット	粗大	電池は7-8㍻「水銀ごみ」参照
ラップ(食品用)	可燃	
ランタン	可燃	大型のものは粗大ごみ
ランチジャー	埋立	
ランドセル	可燃	
ランニングマシン	粗大	
り		
リール	埋立	
リコーダー(笛)	可燃	
リビングボード	粗大	
リモコン	可燃	電池は7-8㍻「水銀ごみ」参照
リヤカー	粗大	
る		
ルーズリーフ・バインダー	可燃	金具は外して資源物へ
ルームランナー	粗大	
れ		
冷蔵庫	不可	12-13㍻「家電リサイクル」参照
冷凍庫	不可	12-13㍻「家電リサイクル」参照
冷風機	粗大	
レコード盤	可燃	
レジスター	不可	購入店等に確認下さい
レジャーシート	粗大	1辺1m以内に切ればもやすごみ
レンガ(少量)	埋立	個人が解体した少量のものに限る
レンジガード(アルミ製)	可燃	
レンジ台	粗大	
練炭	可燃	
ろ		
ローチェスト	粗大	
ロープ(プラスチック製)	可燃	1m以内に切る
ローラースケート	粗大	
ロッカー	粗大	
わ		
ワープロ	粗大	
ワイパーゴム	可燃	
ワイパー部品(金属)	資源	

ごみ分別一覧表

品目	区分	ワンポイント
ワイヤー	粗大	個人搬入のみ
ワイン庫	不可	12-13号「家電リサイクル」参照
ワインのびん	資源	2号「資源物」参照
和筆筒	粗大	
ワックス(液体)	不可	購入店等に確認下さい
ワンカップ(酒)のびん	資源	2号「資源物」参照

ごみ減量の目標

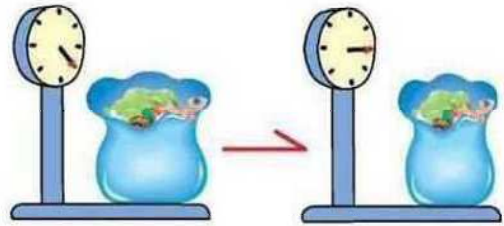
【ごみ減量の目標】

- 令和6年度までに1人1日あたり、ごみ41グラム減量の取り組みを！

ごみの回収や処分にも、みなさんの大事な税金が使われています。

ごみの減量について、一人ひとりのこれまで以上の取り組みが求められます。

ご協力をお願いします。 (令和3年度末現在)



- レジ袋は有料化されています。ワンウェイのプラスチック製品はもらわないでマイバックを持参しましょう。
- 過剰包装は断る。買う時は捨てる時のことも考える。
- 新聞、雑誌、雑がみ、段ボールや牛乳パックなどは資源回収を活用する
- 不用になり、まだ、使えるものは、人に譲ったり、リサイクルショップを活用する。
- ものが故障した時は、修理して使う。
- コンポストなどによる生ごみの減量や堆肥化をする。

●今から始めよう 水切りの徹底

生ごみは、多くの水分を含んでいるため、水切りを徹底するだけではかなり減量ができます。たかが水きりで効果があるの？と思われるかもしれませんが、意外にこの効果は大きいのです。生ごみは、焼却処理をしていますので焼却効率が上がりますし、収集の際にごみ袋から水がしたたることもなく衛生的に処理できます。また、しっかり水を切ってからごみ袋に入れることで生ごみ特有の腐敗臭が出づらくなるなど、いいことづくめです。ぜひ一度効果をお試しく下さい。

水切りの基本は「最初から濡らさない」ことです。

- 野菜などは、使えない部分をはじめから分けて使う。
- 余分な水を吸わせないために、乾いた調理クズ用の入れ物を用意する。
- 三角コーナー（水切りネット等）を活用し、ごみ袋に入れる前にじゅうぶんに水気をしぼる。

もっと、
しぼってヨ…





エコマーク

エコマークは、様々な商品（製品およびサービス）の中で、「生産」から「廃棄」にわたるライフサイクル全体を通して環境への負荷が少なく、環境保全に役立つと認められた商品につけられる環境ラベルです。このマークを活用して、消費者のみなさんが環境を意識した商品選択を行ったり、関係企業の環境改善努力を進めていくことにより、持続可能な社会の形成をはかっていくことを目的としています。

問い合わせ先

酒田市市民部環境衛生課

〒998-0104 酒田市広栄町3丁目133番地

TEL 0234-31-0933 FAX 0234-31-0932

令和5年12月改訂