

オンライン市役所

さかたコンポ



簡単操作マニュアル



さかたコンポ

- さかたコンポって何? 2
- さかたコンポの特徴 2

1 さかたコンポをはじめよう

- 1-1 さかたコンポを開く 3
- 1-2 さかたコンポに登録する 4

2 さかたコンポを使ってみよう

- 2-1 さかたコンポトップページの見方 11
- 2-2 あなたやご家族が対象の健康情報を見る 13
- 2-3 あなたやご家族が対象の手続きを見る 14
- 2-4 必要な手続きを探す 15
- 2-5 やることリストを見る 18
- 2-6 おすすめ情報を見る 19
- 2-7 お役立ちリンクを見る 19
- 2-8 ごみの捨て方を調べる 20
- 2-9 さかたコンポの掲載順を並び替える 22
- 2-10 LINEの受信設定をする 23
- 2-11 設定した情報を変更する 24
- 2-12 アカウントを削除する 25

●さかたコンポって何？

「さかたコンポ」とは、「酒田市コミュニケーションポータル」の略称で、市民のみなさまに最適な情報をお届けしたり、簡単便利に必要な市のサービスを受けていただくことができる仕組みです。



●さかたコンポの特徴

あなたの専用ページ

あなた向けの暮らしに役立つ情報が届く、あなた専用のさかたコンポが完成します！

健康情報・手続き

健康情報や手続き情報がすぐにわかり、申し込みも可能です！

やることリスト

必要な手続きや申し込みは保存し、いつでもすぐに見ることができます！



1 さかたコンポをはじめよう

● さかたコンポを開く

- 1 スマートフォンのホーム画面からLINEアイコンを押す



- 2 酒田市の公式LINEを押す



- 3 「基本メニュー」の中の「さかたコンポ」を押す



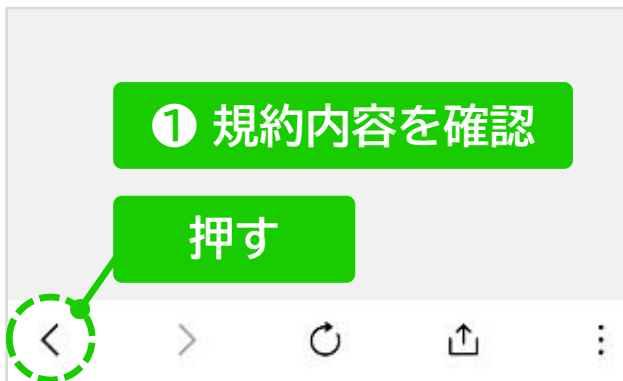
「さかたコンポ」を使用するにはLINEのお友達登録が必要となります。お友達登録がお済みでない方は、右記ポイントのとおり、QRコードまたはURLから「さかたコンポ」を開いてください。

● さかたコンポに登録する

1 「利用規約」を押す



2 利用規約の内容を確認し、戻る(<)を押す



3 利用規約に同意する場合は、チェックボックス(□)を押し、チェック(✓)を入れる



4 「LINEでログイン」を押す



5 LINEアプリが起動します



6 許可が必要な項目の内容を確認し、「許可する」を押す



1 さかたコンポをはじめよう

● さかたコンポに登録する(居住地を登録)

居住地・ごみ地区番号を登録すると、あなたのお住まいの地区に合わせたごみ回収日カレンダーがさかたコンポトップページに表示されます。

1 該当する居住地を押す

2 町名を入力

3 町名を押す

町名を入力すると、下に候補が表示されるため、該当する町名を押す

4 ごみ地区番号を確認

自宅のごみカレンダーを確認し、ごみ地区番号を選択

町名を指定すると、自動で地区番号が反映されます。大浜一丁目、相生町二丁目、本町三丁目、日吉町一丁目、亀ヶ崎一丁目、亀ヶ崎五丁目、豊里の一部地域の方は、現在お使いのごみカレンダーの地区番号を選び直してください。

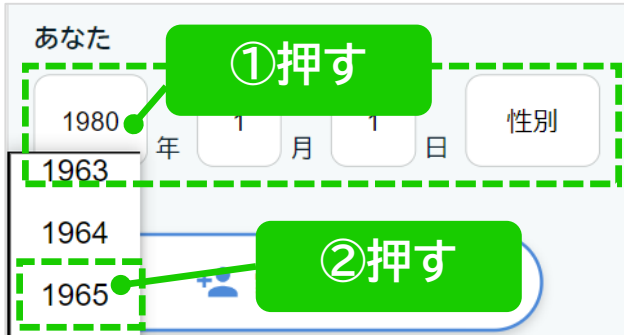
5 「次へ」を押す

押す

● さかたコンポに登録する(生年月日・性別を登録)

生年月日・性別をご登録頂くことで、あなたやご家族に必要な「健康情報」や「手続き」の情報がさかたコンポトップページに表示されます。

1 自分の生年月日、性別を選択する



①を押すと選択肢が表示されるので、該当の数字/性別を選択

2 家族を追加する ※任意



ご家族の情報を追加することで、ご家族に必要な情報のご案内が届きます
※この設定は初回登録後にも変更が可能です

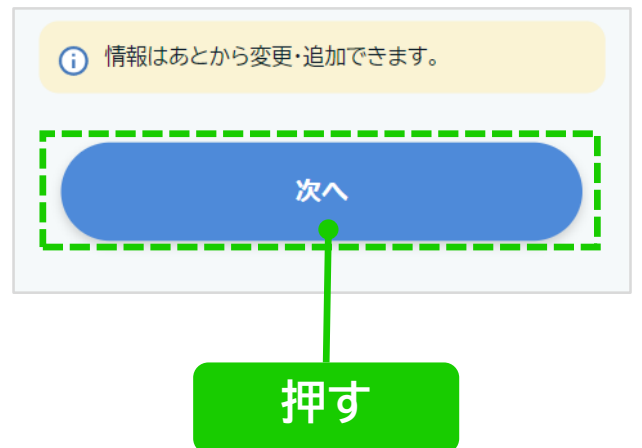
3 家族の生年月日、性別を選択する ※任意



①を押すと選択肢が表示されるので、該当の数字/性別を選択

※ご家族分、【2】→【3】を繰り返す
※ご家族は15人まで追加可能です

4 「次へ」を押す



1 さかたコンポをはじめよう

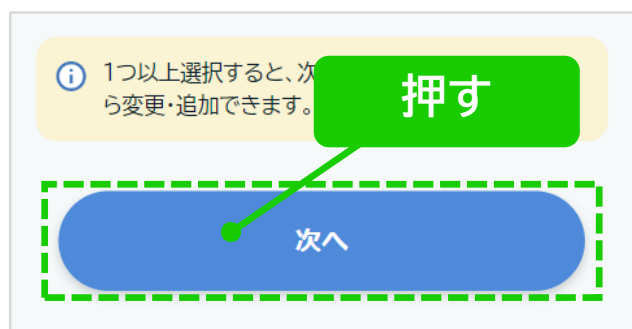
● さかたコンポに登録する (興味関心を登録)

興味関心を登録することで、あなたにおすすめの情報がさかたコンポトップページに表示されます。

1 興味のある項目を選択

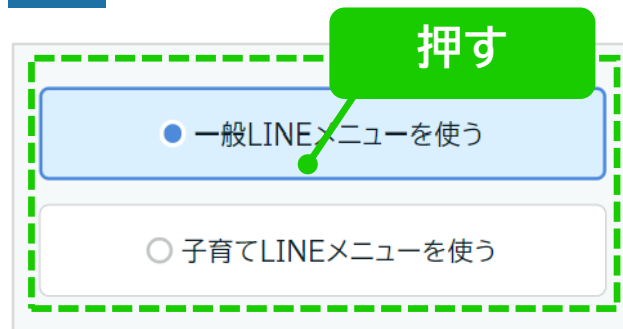


2 「次へ」を押す



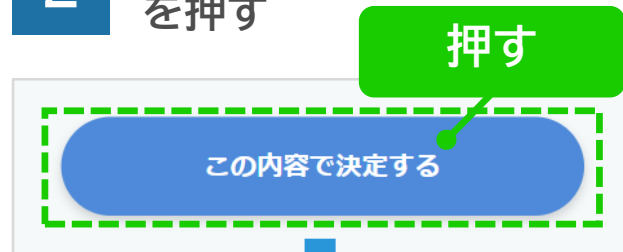
● さかたコンポに登録する (LINEメニューを選択)

1 LINEメニューを選択



妊娠出産を予定されている方、お子さまのいる方は「子育てLINEメニュー」がおすすめです

2 「この内容で決定する」を押す



登録完了です！

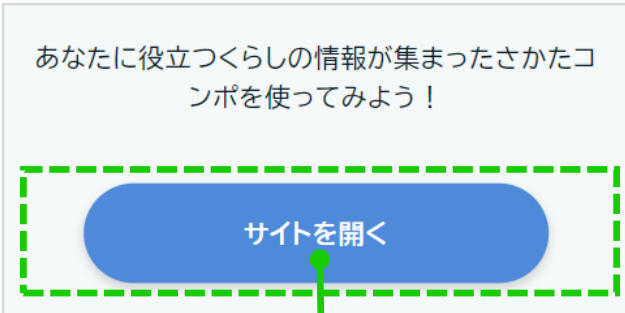


ポイント

※初期登録時は、LINEの受信設定がすべてONになっています。
P.23の「LINEの受信設定をする」から受信設定の変更ができます

● さかたコンポを開く

1 「サイトを開く」を押す



押す

2 さかたコンポトップ画面が表示される



ポイント

2回目以降のログイン方法

LINEまたはブラウザからさかたコンポを開き、

①利用規約に同意するの口を押し、チェック(✓)をつける

②LINEでログインを押す



②押す

ログイン・新規登録

LINEでログイン

利用規約に同意する

①押して
チェック☑

※前回のログインから30分以内でしたら、そのままさかたコンポトップページに遷移します



ポイント

ブラウザの設定

ブラウザのシークレットモードやプライベートモードを使用すると正常に動作しない可能性がありますのでご注意ください

1 さかたコンポをはじめよう

iOSの場合



スマートフォンのホーム画面に、さかたコンポに直接アクセスができるアイコンを追加することができます

1 LINE→ブラウザで開く

- ①を押し、メニューを表示
- ②を押しブラウザで開く
- ※ブラウザで開いている方は確認の②から開始



2 アイコンを押す



3 「ホーム画面に追加」を押す



4 「追加」を押す



5 ホーム画面にアイコンが表示される



Androidの場合



スマートフォンのホーム画面に、さかたコンポに直接アクセスができるアイコンを追加することができます

1 LINE→ブラウザで開く

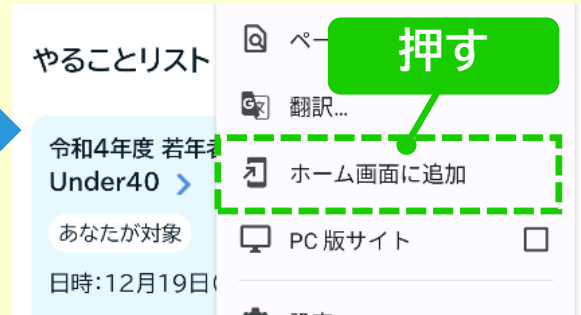
- ①を押し、メニューを表示
- ②を押しブラウザで開く
- ※ブラウザで開いている方は確認の 2 から開始



2 アイコンを押す



3 「ホーム画面に追加」を押す



4 「追加」を押す



5 ホーム画面にアイコンが表示される



2 さかたコンポを使ってみよう

● さかたコンポトップページの見方 1/2

The screenshot shows the homepage of 'Sakata Compo'. At the top, there is a header with the logo and a 'やること' (Things to do) button. Below the header, a banner reads 'あなたやご家族が対象のご案内' (Information for you and your family). The main content area is divided into several sections:

- 1**: A section with two cards: '健康情報 1件' (Health Information 1 item) and '手続き 3件' (Procedures 3 items).
- 2**: A blue button labeled '暮らし相談・手続きをさがす' (Search for living consultation/procedures).
- 3**: A blue button labeled '使い方' (Usage).
- 4**: A blue button labeled '設定' (Settings).
- 5**: A section titled 'やることリスト 2件' (Things to do list 2 items) with a 'もっと見る' (See more) link. It features a card for '令和4年度 若年者健診 Under40' (Ryōwa 4th year Young Adult Health Check Under 40) with details like 'あなたが対象' (You are the target) and '日時: 12月19日(火曜日)13:30~'. It includes buttons for 'ここから手続きを行う' (Perform procedure from here) and '場所・持ち物を確認する' (Check location/items).
- 6**: A section titled 'おすすめ情報' (Recommended information) with a 'もっと見る' (See more) link. It displays three articles, including one about '6月の酒田市広報は「まつり」がテーマ! 3年ぶりの模様を写真で紹介し' (The June Sakata City Newsletter theme is 'Festival'! Introducing the 3-year-old pattern with photos).

- 1 「生年月日・性別」で設定したあなたやご家族の情報に基づいて、「健康情報」や「手続き」が表示されます
- 2 引っ越しや転職など、人生のできごとやお困りごとに伴い必要となる手続きをチャットで検索できます
- 3 このサイトの使い方ガイドを見ることができます
- 4 登録情報の変更ができます
- 5 やることリスト
後でやらなければならない手続きや健康情報を保存しすぐに確認できるようにすることができます
- 6 おすすめ情報
「興味・関心」で設定した情報に基づいて、おすすめ記事が表示されます

● さかたコンポトップページの見方 2/2

7 今月のごみ出し案内 

もやすごみ	紙類資源	資源物
火・金	6日(水)	4日(月) 25日(月)

ペットボトル	埋立ごみ	水銀
4日(月) 25日(月)	11日(月)	今月の回収はありません

年間のごみカレンダーを見る >

 LINEを開いてごみ情報を調べる

7 まちのごみ出し案内

「ごみ地区番号」で設定した情報に基づいて、当月のごみ回収日が表示されます

※「ごみ地区番号」が未設定の場合は、「本町2丁目」のごみ回収日が表示されます

8 お役立ちリンク

子育て、健康福祉、防災についての情報がまとめられているページにアクセスできます

※子育てリンクは「興味・関心」で「子育て」を選択している方にのみ表示されます

8 お役立ちリンク 

子育てお役立ち情報の一覧を見る >


健康・福祉お役立ち情報の一覧を見る >

防災お役立ち情報の一覧を見る >

9 掲載情報並べ替え

さかたコンポ内の情報の掲載順をあなたのお好みの順番に並び替えることができます

9 このページをよく使う情報に登録・表示変更できます

 試してみる

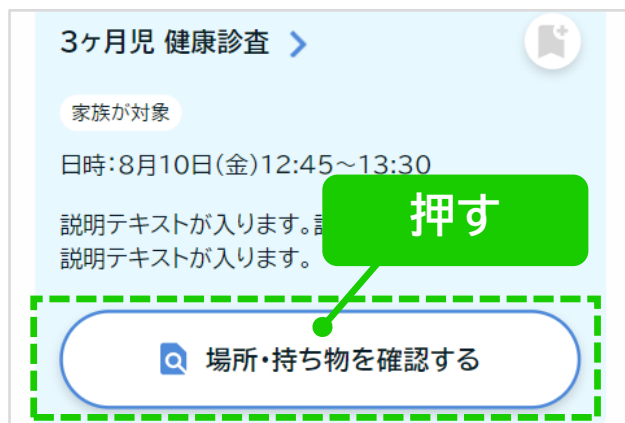
2 さかたコンポを使ってみよう

● あなたやご家族が該当する健康情報を見る

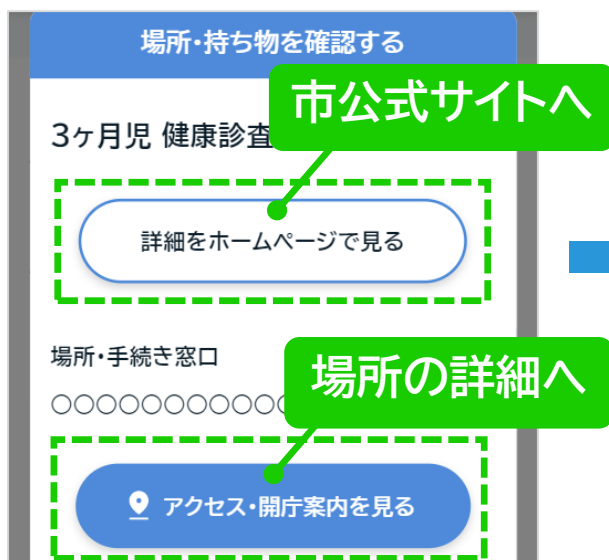
1 トップページ「健康情報」を押す



2 「場所・持ち物を確認する」を押して詳細を確認



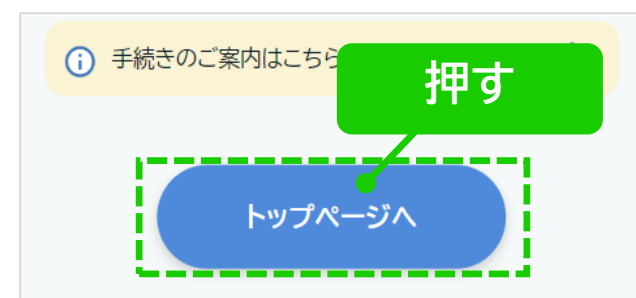
3 健康情報を確認 ※詳細はボタンを押す



4 「閉じる」を押す



5 「トップページへ」を押す



ポイント やることリストに保存

3ヶ月児 健康診査 >

家族が対象

日時:8月10日(金)

説明テキストが入ります。説明テキストが入ります。

説明テキストが入ります。

押す

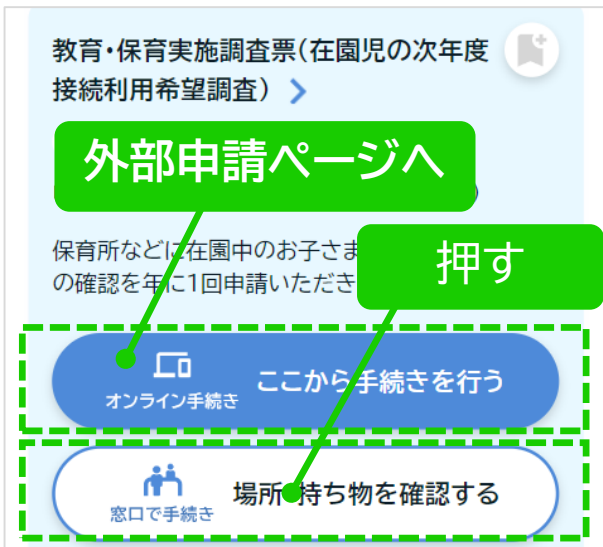
やることリストに保存することで、トップページのやることリストからいつでも確認することができます。忘れたくない情報は保存しておきましょう！

● あなたやご家族が該当する手続きを見る

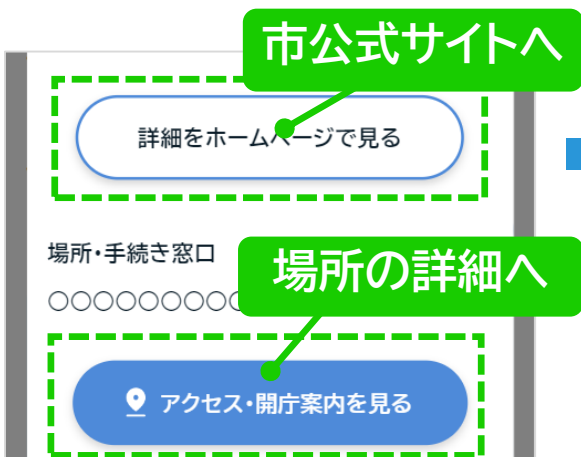
1 トップページ「手続き」を押す



2 「場所・持ち物を確認する」を押し詳細を確認



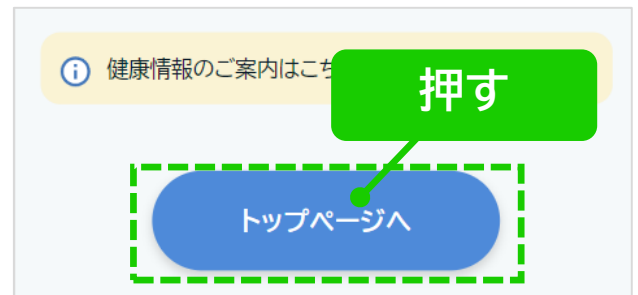
3 手続き情報を確認 ※詳細はボタンを押す



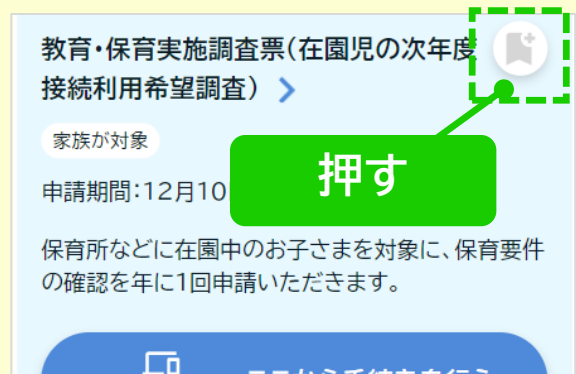
4 「閉じる」を押す



5 「トップページへ」を押す



ポイント やることリストに保存



やることリストに保存することで、トップページのやることリストからいつでも確認することができます。忘れたくない情報は保存しておきましょう！

2 さかたコンポを使ってみよう

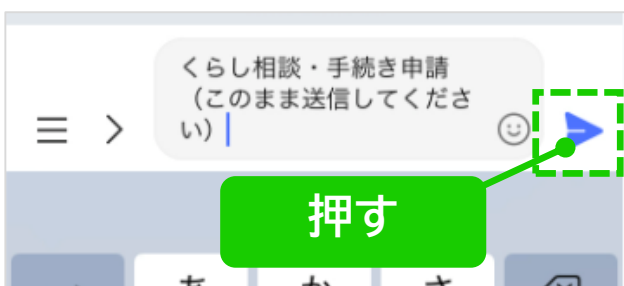
● 必要な手続きを探す

1 トップページ「暮らし相談・手続きをさがす」を押す



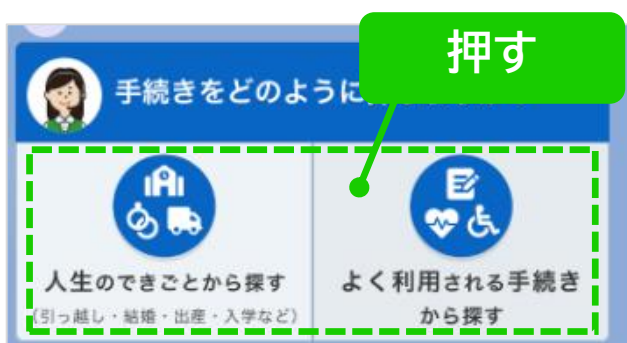
※本機能はスマートフォン限定の機能となります

2 LINEが起動したら、送信を押す



テキストは変更せず、そのまま送信してください

3 お探しの手続きに該当する項目を押す

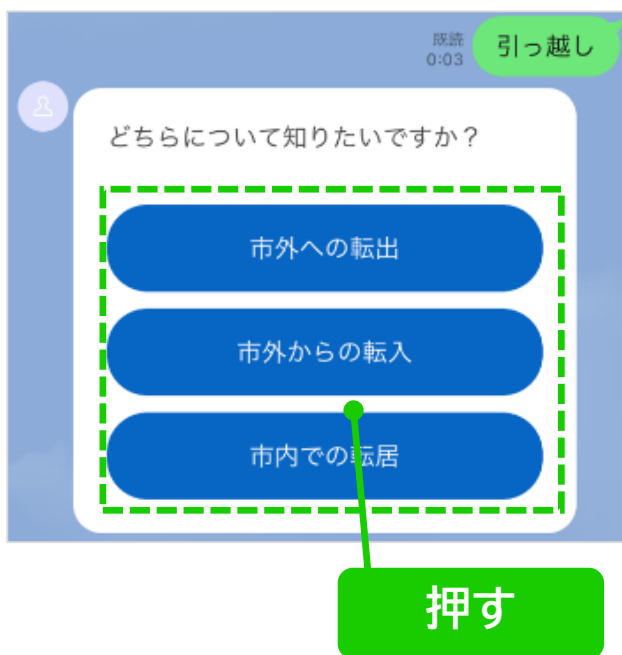


4 お探しの手続きに該当する項目を押す

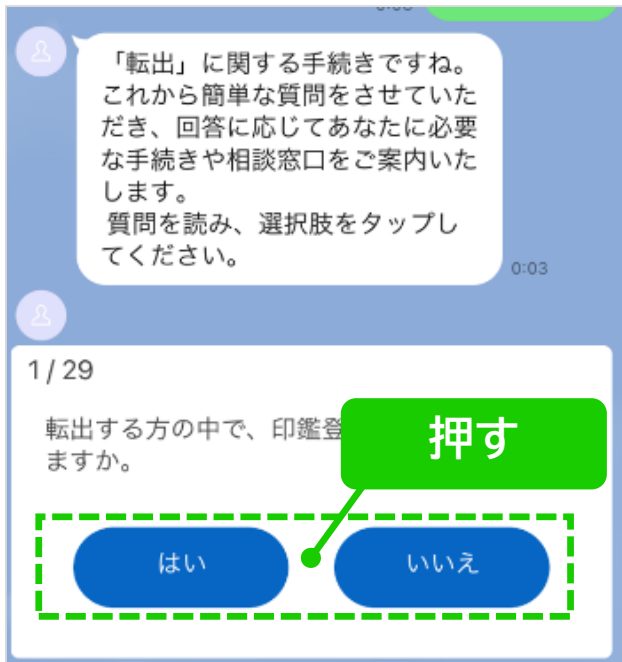
▼人生のできごとから探す



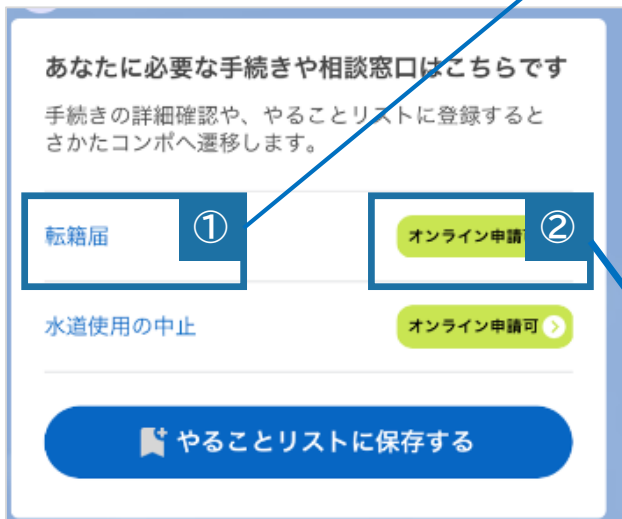
5 お探しの手続きに該当する項目を押す



6 質問に応じ回答を押す



7 必要な手続きを確認する



必要な手続きの一覧が表示されます。

①から、手続きの詳細ページを確認できます

②から、外部申請ページへ移動し直接申請を行うことができます

※外部申請ページがない場合はこのボタンは表示されません

① 詳細ページへ



② 外部申請ページへ



2 さかたコンポを使ってみよう



必要な手続きをやること
リストに保存できます

1 「やることリストに保存する」を押す

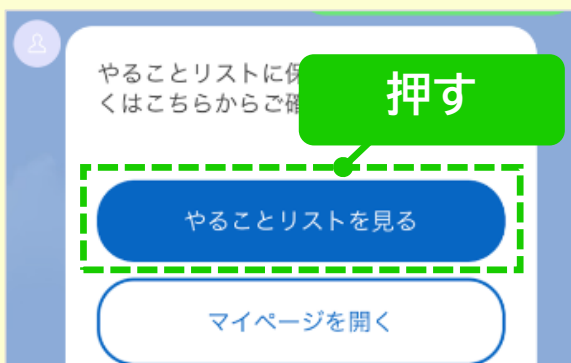


押す

表示されたすべての手続きがさかた
コンポに保存されます



2 「やることリストを見る」を
押し、確認する



押す

3 さかたコンポのやること
リストが開く



もう一度探す場合、LINE
メニュー「暮らし相談・手
続き申請」を押す



押す

● やることリストを見る

1 トップページのことリスト「もっと見る」を押す



※右から左にスワイプ(指を画面につけたまま動かす)することで、次のことリストを見ることもできます



2 やることリスト一覧表示



ポイント

健康情報のみを表示する



「ON/OFF」で健康情報のみの表示、手続きを含めたすべての表示を切り替えることができます



ポイント

ことリストから削除する



不要または完了した情報は、しおりアイコンを押すすることで削除することができます

2 さかたコンポを使ってみよう

● おすすめ情報を見る

1 トップページのおすすめ情報から記事を押す

おすすめ情報 ? [もっと見る >](#)

6月の酒田市広報は「まつり」がテーマ！3年ぶりの模様を写真で紹介し...

酒田を元気大30%戻ってくる

6月の酒田市広報は「まつり」がテーマ！3年ぶりの模様を写真で紹介し...

2 酒田市公式ホームページの該当ページへ遷移

酒田市 Sakata City WebSite

第36回酒田日本海寒鱈まつり

現在のページ > [トップページ](#) > [産業・観光](#) > [お祭り・イベント](#) > 第36回酒田日本海寒鱈まつり

更新日：2023年1月24日

酒田の冬の風物詩「酒田日本海寒鱈まつり」が開催されます！

● お役立ちリンクを見る

1 トップページのお役立ちリンクを押す

お役立ちリンク ?

子育てお役立ち情報の一覧を見る >

健康・福祉お役立ち情報の一覧を見る >

防災お役立ち情報の一覧を見る >

2 酒田市公式ホームページの該当ページへ遷移

酒田市 Sakata City WebSite

現在のページ > [トップページ](#) > 酒田市健康・福祉相談ガイド

酒田市健康・福祉相談ガイド

相談窓口を探す

健康相談全般 [開く >](#)

※子育てお役立ち情報は、興味関心で「子育て」を選択している方にのみ表示されます

● ごみの出し方を調べる

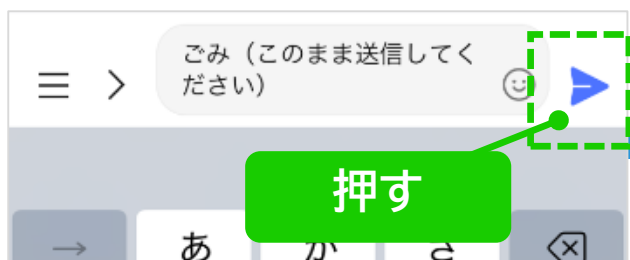
1 トップページ「LINEを開いてごみ情報を調べる」を押す



LINEのチャットが立ち上がり、ごみ品目毎の捨て方を調べることができます。

※「LINEを開いてごみ情報を調べる」はスマートフォンのみ対応となります

2 LINEが起動したら、送信を押す



テキストは変更せず、そのまま送信してください

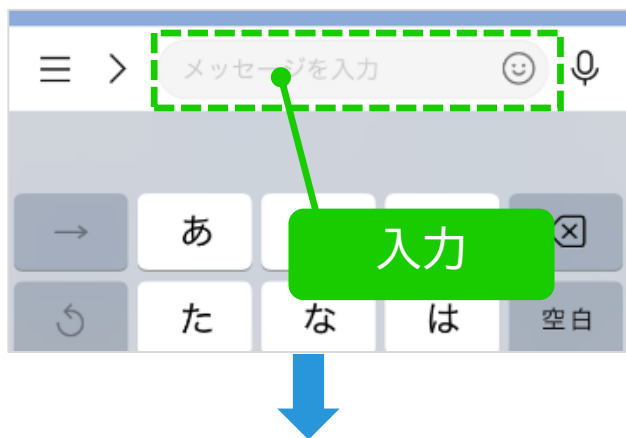
3 キーボードアイコンを押す



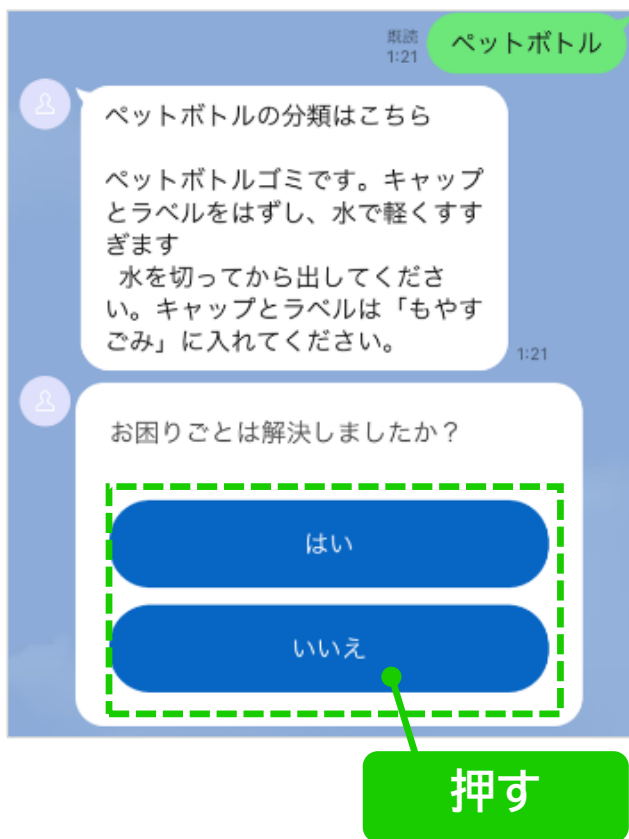
※「ごみカレンダー」「粗大ごみ・多量ごみ」「資源ステーション」「雑がみ分別」を押すと、それぞれの詳細ページへ遷移します

2 さかたコンポを使ってみよう

4 調べたい品目を入力



5 品目の分類と捨て方が表示される

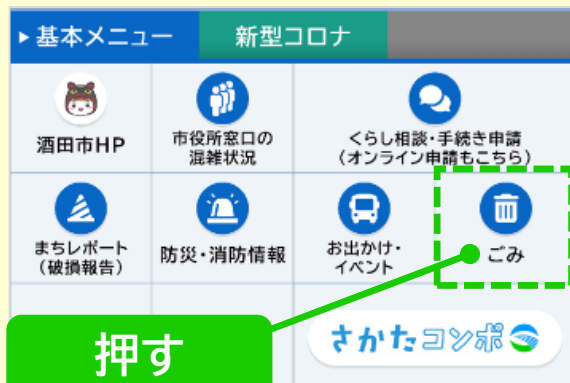


※解決されない場合は、入力のテキストを変えてもう一度お試しください
例) ペットボトル → ペットボトル
れーぞーこ → 冷蔵庫



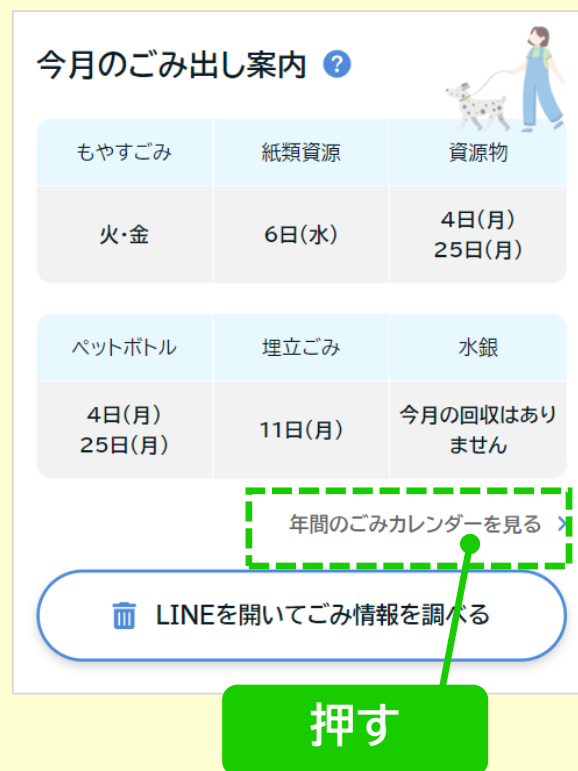
LINEからもごみの分類を調べることができます

LINEの「基本メニュー」内、「ごみ」を押す



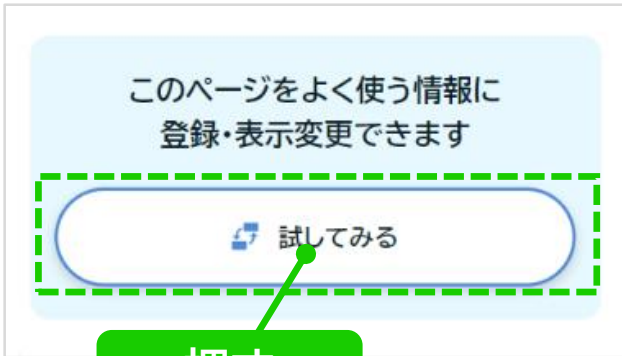
次月以降のごみカレンダーを見る

さかたコンポトップページのごみ出し案内にある「年間のごみカレンダーを見る」を押す



● さかたコンポの掲載順を並び替える

1 トップページ最下部の「試してみる」を押す



※さかたコンポトップ画面の「設定」からも並び替えが可能です(P.21参照)



2 お好みの順番になるよう(↑)(↓)を押す



3 「この内容で決定する」を押す



2 さかたコンポを使ってみよう

● LINEの受信設定をする

1 トップページ「設定」を押す



2 「受信設定」を押す



3 情報を受け取る必要のない項目を押すしOFFにする



※変更した受信設定には翌朝5時頃切り替わります

4 設定変更後、この内容で決定するを押す



● 設定した情報を変更する

1 トップページ「設定」を押す



2 設定変更したい項目を押す



3 設定変更後、この内容で決定するを押す



※「興味・関心」「受信設定」「LINEメニュー選択」のご変更は、翌朝5時頃に切り替わります

2 さかたコンポを使ってみよう

● アカウントを削除する

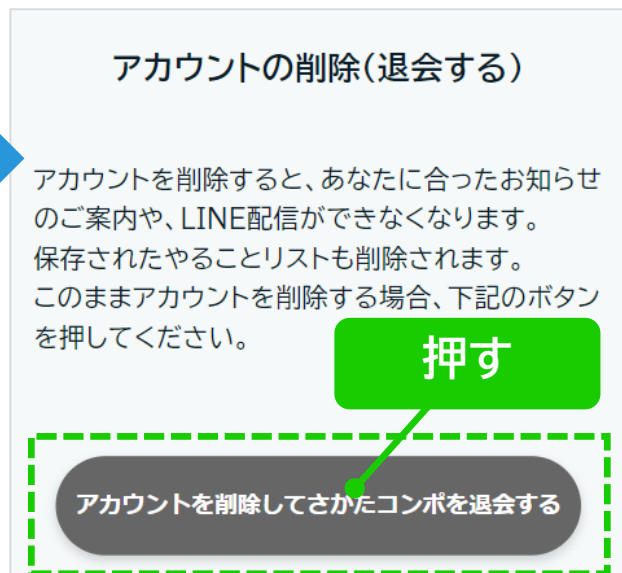
1 さかたコンポトップ画面
「設定」を押す



2 「アカウントの削除」を押す



3 「アカウントを削除してさかたコンポを退会する」を押す



4 削除完了



オンライン市役所

さかたコンポ 



簡単操作マニュアル

お問い合わせ

酒田市 企画部 情報企画課 デジタル変革戦略室

山形県酒田市本町2-2-45 酒田市役所5階
電話番号：0234-43-8336
e-mail：dx@city.sakata.lg.jp

