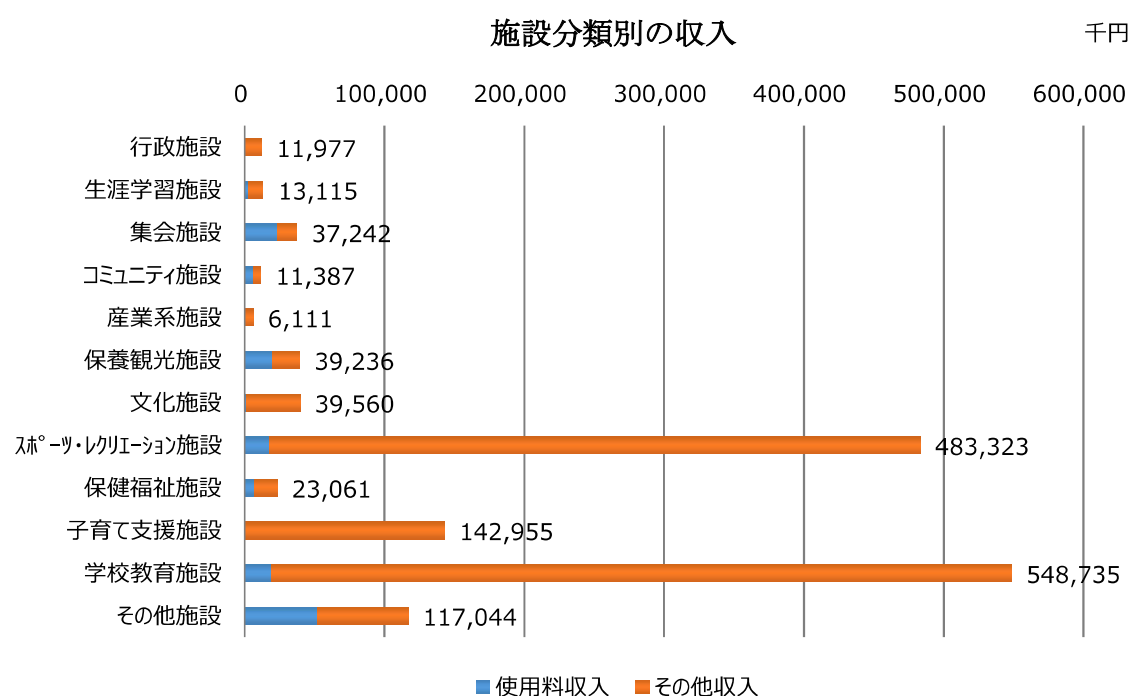


## 【参考資料】 公共施設に係るコストのまとめ

### (1) 施設分類別の収入

(千円)

施設分類	使用料 (A)	減免額 (B)	使用料収入 (C) (A-B)	その他収入 (D)	収入 (E) (C+D)
行政施設	1,980	1,978	3	11,974	11,977
生涯学習施設	17,521	14,195	3,326	9,789	13,115
集会施設	43,050	19,083	23,967	13,275	37,242
コミュニティ施設	39,790	33,736	6,054	5,333	11,387
産業系施設	1,118	81	1,038	5,073	6,111
保養観光施設	20,134	0	20,134	19,102	39,236
文化施設	1,629	473	1,156	38,404	39,560
スポーツ・レクリエーション施設	28,859	11,077	17,781	465,542	483,323
保健福祉施設	9,948	3,040	6,909	16,152	23,061
子育て支援施設	0	0	0	142,955	142,955
学校教育施設	20,929	1,450	19,478	529,256	548,735
その他施設	58,825	6,217	52,608	64,436	117,044
合計	243,783	91,329	152,454	1,321,292	1,473,746



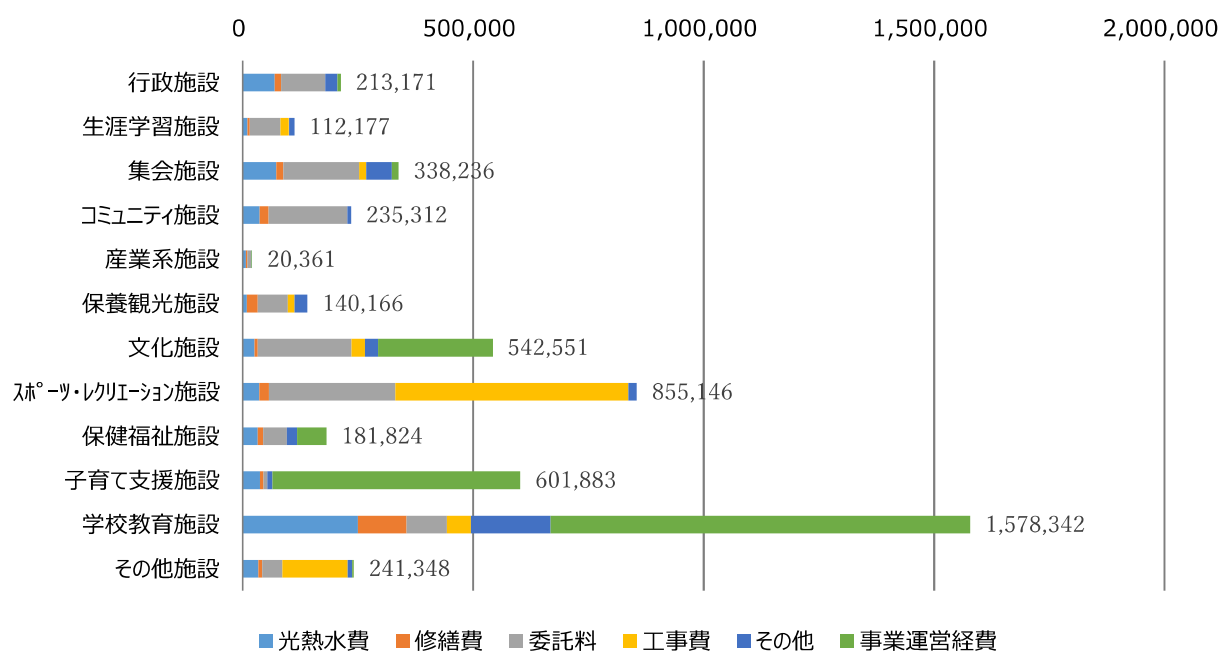
## (2) 施設分類別の支出

(千円)

施設分類	維持管理経費 (F)					事業運営 経費 (E)	支出 (G) (F+E)
	燃料費等	修繕費	委託料	工事費	その他		
行政施設	69,128	13,948	96,509	0	25,797	7,789	213,171
生涯学習施設	10,610	4,698	66,523	18,865	11,481	0	112,177
集会施設	72,945	15,396	164,944	14,344	56,062	14,545	338,236
コミュニティ施設	36,794	19,951	170,898	0	7,669	0	235,312
産業系施設	6,900	3,671	7,385	0	739	1,667	20,361
保養観光施設	9,260	23,737	64,696	14,440	28,033	0	140,166
文化施設	26,094	6,891	203,046	29,216	28,329	248,975	542,551
スポーツ・レクリエーション施設	35,858	21,285	274,526	505,120	18,358	0	855,146
保健福祉施設	32,767	11,821	51,314	0	22,345	63,576	181,824
子育て支援施設	37,488	7,784	7,893	0	11,167	537,551	601,883
学校教育施設	250,031	105,521	87,821	51,535	173,477	909,957	1,578,342
その他施設	33,699	9,282	43,827	141,108	9,126	4,305	241,348
合計	621,574	243,985	1,239,383	774,628	392,584	1,788,364	5,060,518

### 施設分類別の支出

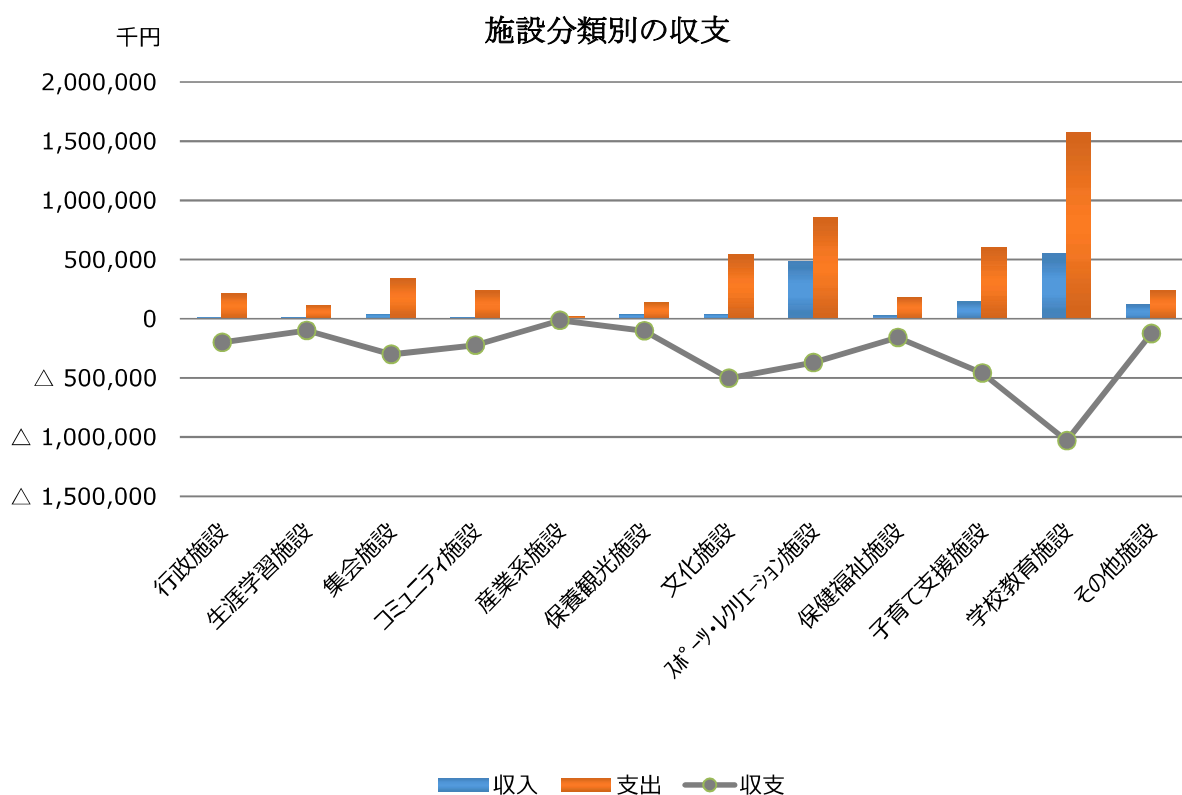
千円



### (3) 施設分類別の収支

(千円)

施設分類	収入 (E)	支出 (G)	収支 (E-G)
行政施設	11,977	213,171	△ 201,195
生涯学習施設	13,115	112,177	△ 99,062
集会施設	37,242	338,236	△ 300,994
コミュニティ施設	11,387	235,312	△ 223,925
産業系施設	6,111	20,361	△ 14,251
保養観光施設	39,236	140,166	△ 100,930
文化施設	39,560	542,551	△ 502,991
スポーツ・レクリエーション施設	483,323	855,146	△ 371,823
保健福祉施設	23,061	181,824	△ 158,763
子育て支援施設	142,955	601,883	△ 458,929
学校教育施設	548,735	1,578,342	△ 1,029,607
その他施設	117,044	241,348	△ 124,304
合計	1,473,746	5,060,518	△ 3,586,772

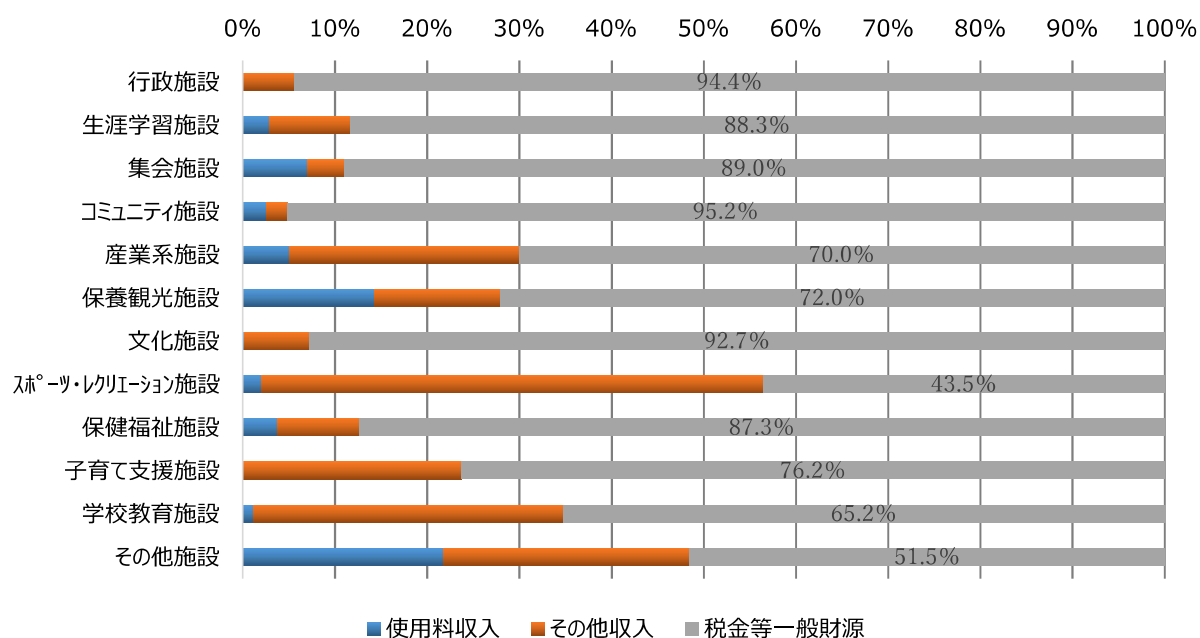


#### (4) 施設分類別の税金等一般財源充当割合

(千円)

施設分類	使用料収入	その他収入	税金等一般財源	税金等一般財源 充当割合 (%)
行政施設	3	11,974	201,195	94.4%
生涯学習施設	3,326	9,789	99,062	88.3%
集会施設	23,967	13,275	300,994	89.0%
コミュニティ施設	6,054	5,333	223,925	95.2%
産業系施設	1,038	5,073	14,251	70.0%
保養観光施設	20,134	19,102	100,930	72.0%
文化施設	1,156	38,404	502,991	92.7%
スポーツ・レクリエーション施設	17,781	465,542	371,823	43.5%
保健福祉施設	6,909	16,152	158,763	87.3%
子育て支援施設	0	142,955	458,929	76.2%
学校教育施設	19,478	529,256	1,029,607	65.2%
その他施設	52,608	64,436	124,304	51.5%
合計	152,454	1,321,292	3,586,772	70.9%

施設分類別の税金等一般財源充当割合



(5) 各施設一覧

用途	施設名	概要				利用者・利用コマ数			収入(円)					支出(円)							収支(円) 【収入-支出】	
		設置年	築年数	延床面積 (㎡)	運営方法	利用延べ 人数(人)	年間利用可能 コマ数(件)	利用延べ コマ数(件)	A 使用料収入 額	B 減免額	A-B=C 実収入額	D その他収入 (補助金・雑入等)	C+D 収入合計	燃料費等	修繕料	委託料	工事請負費	その他	維持管理経 費 小計	事業運営経費		支出合計
行政施設	本庁舎	2015	8	14,874.50	直営	—	—	—	0	1,907,400	0	3,438,837	3,438,837	41,114,508	4,574,526	65,408,909	0	7,361,642	118,459,585	0	118,459,585	△ 115,020,748
	中町庁舎	1988	35	3,916.07	直営	—	—	—	0	10,000	0	7,197,874	7,197,874	14,523,843	2,594,471	16,706,956	0	1,028,841	34,854,111	0	34,854,111	△ 27,656,237
	庁舎中町二丁目分室	2021	2	134.63	直営	6,941	—	—	0	0	0	0	0	0	0	0	0	4,169,526	4,169,526	3,546,261	7,715,787	△ 7,715,787
	とびしま総合センター	1975	48	908.49	直営	1,337	1944	103	2,640	0	2,640	0	2,640	0	172,700	1,978,394	0	1,556,421	3,707,515	3,347,691	7,055,206	△ 7,052,566
	八幡総合支所庁舎	2009	14	2,042.80	直営	0	0	0	0	60,100	0	206,302	206,302	1,105,943	1,375,088	1,394,684	0	2,224,506	6,100,221	0	6,100,221	△ 5,893,919
	松山総合支所庁舎	1998	25	604.40	直営	0	0	0	0	0	0	37,971	37,971	2,001,306	209,660	2,714,824	0	1,703,050	6,628,840	0	6,628,840	△ 6,590,869
	平田総合支所庁舎	1985	38	3,957.63	直営	—	—	—	0	0	0	1,092,981	1,092,981	7,992,260	3,742,190	5,984,054	0	2,254,337	19,972,841	894,734	20,867,575	△ 19,774,594
	定期航路事業所	2002	21	406.79	直営	16,862	—	—	0	0	0	0	0	2,289,751	1,256,200	2,321,605	0	3,664,977	9,532,533	0	9,532,533	△ 9,532,533
	定期航路事業所飛島連絡所	1991	32	—	直営	—	—	—	0	0	0	0	0	100,000	23,430	0	0	1,834,084	1,957,514	0	1,957,514	△ 1,957,514
	ひらた農村コミュニティカレッジ拠点施設	2002	21	2,294.18	直営	8,801	23,335	2,006	1,981,940	1,676,220	305,720	56,957	362,677	5,914,538	243,100	8,236,594	0	168,870	14,563,102	0	14,563,102	△ 14,200,425
生涯学習施設	公益研修センター	2001	22	4,311.45	指定管理	125,687	7,063	2,191	10,708,740	10,183,550	525,190	1,000	526,190	0	396,000	33,420,000	0	0	33,816,000	0	33,816,000	△ 33,289,810
	出羽遊心館	1994	29	1,230.00	直営	5,182	9420	675	3,864,300	1,694,440	2,169,860	2,199,657	4,369,517	1,748,024	188,650	10,833,976	5,995,000	7,297,030	26,062,680	0	26,062,680	△ 21,693,163
	清亀園	1891	132	309.44	直営	580	924	46	101,200	17,600	83,600	0	83,600	168,533	12,100	3,164,325	0	83,437	3,428,395	0	3,428,395	△ 3,344,795
	八森窯体験学習施設	1997	26	59.10	直営	0	1010	0	0	0	0	0	0	0	0	0	0	0	0	0	0	0
	眺海の森天体観測館	1992	31	344.18	指定管理	483	116	0	0	0	0	0	0	0	0	3,000,000	0	126,046	3,126,046	0	3,126,046	△ 3,126,046
	ひらた生涯学習センター	1980	43	1,629.51	直営	2,931	40040	1080	864,630	623,000	241,630	7,531,424	7,773,054	1,277,478	3,735,050	6,782,271	12,870,000	654,730	25,319,529	0	25,319,529	△ 17,546,475
	松山城址館	2014	9	644.02	指定管理	4,640	5544	365	0	0	0	0	0	1,501,762	123,200	1,085,370	0	3,150,914	5,861,246	0	5,861,246	△ 5,861,246
	松山農村環境改善センター	1984	39	1,299.88	直営	4,781	7287	758	614,200	540,030	74,170	0	74,170	1,263,187	588,500	3,124,034	0	1,043,154	6,018,875	0	6,018,875	△ 5,944,705
集会施設	悠々の杜活性化施設	2005	18	717.12	指定管理	3,723	9840	1390	0	0	0	0	0	0	0	16,572,000	0	0	16,572,000	0	16,572,000	△ 16,572,000
	日和山公園会館	1946	77	165.25	直営	310	6	6	8,800	8,800	0	0	0	23,760	0	11,220	0	0	34,980	0	34,980	△ 34,980
	中央公民館	1982	41	8,888.38	直営	97,383	26286	8179	9,621,150	3,647,160	5,973,990	1,548,273	7,522,263	11,739,731	2,658,287	42,036,140	0	2,619,424	59,053,582	14,381,875	73,435,457	△ 65,913,194
	交流ひろば	2006	17	3,320.07	直営	1,740	2022	307	2,300,368	294,250	2,006,118	241,192	2,247,310	6,562,033	734,800	2,771,880	0	31,205,355	41,274,068	163,289	41,437,357	△ 39,190,047
	市民会館	2004	19	10,945.75	直営	55,495	12936	2564	20,747,545	10,984,250	9,763,295	167,656	9,930,951	40,430,789	3,441,619	78,419,891	4,829,000	13,185,569	140,306,868	0	140,306,868	△ 130,375,917
	勤労者福祉センター	1984	39	1,929.29	直営	20,971	9270	2415	6,712,600	716,770	5,995,830	11,156,855	17,152,685	7,706,669	6,482,362	7,771,852	9,515,000	6,229,556	37,705,439	0	37,705,439	△ 20,552,754
	酒田農村環境改善センター	1998	25	741.66	直営	5,343	5205	592	667,400	617,200	53,200	0	53,200	1,017,887	674,300	1,269,706	0	690,417	3,652,310	0	3,652,310	△ 3,599,110
	浜中農村研修センター	1986	37	391.34	直営	1,817	4164	186	160,590	229,290	0	19,000	19,000	489,053	475,200	2,913,600	0	179,156	4,057,009	0	4,057,009	△ 4,038,009
	八幡交流ホール	2009	14	—	直営	14,259	3123	1163	1,901,900	1,801,800	100,100	0	100,100	3,062,558	0	3,862,136	0	101,750	7,026,444	0	7,026,444	△ 6,926,344
	青沢克雪管理センター	1977	46	462.06	指定管理	352	1795	28	0	0	0	6,950	6,950	0	0	126,000	0	10,800	136,800	0	136,800	△ 129,850
	滝の里ふれあい館	2003	20	369.73	直営	0	4272	0	0	0	0	104,106	104,106	162,603	0	99,000	0	247,688	509,291	0	509,291	△ 405,185
	平田農村環境改善センター	1979	44	1,740.46	直営	—	—	—	0	0	0	21,800	21,800	47,520	268,950	1,947,560	0	260,203	2,524,233	0	2,524,233	△ 2,502,433
	眺海の森ふれあい研修施設	1990	33	316.37	指定管理	13,258	—	—	0	0	0	0	0	0	0	3,367,000	0	141,878	3,508,878	0	3,508,878	△ 3,508,878
	鳥海南麓管理休養施設	1999	24	298.12	直営	—	—	—	0	0	0	6,500	6,500	73,332	52,470	325,600	0	5,000	456,402	0	456,402	△ 449,902
	やまもと農村交流センター	1996	27	388.07	直営	1,592	4308	255	238,490	243,490	0	3,000	3,000	365,573	19,140	326,700	0	142,240	853,653	0	853,653	△ 850,653





用途	施設名	概要				利用者・利用コマ数			収入(円)					支出(円)							収支(円) 【収入-支出】		
		設置年	築年数	延床面積 (㎡)	運営方法	利用延べ 人数(人)	年間利用可能 コマ数(件)	利用延べ コマ数(件)	A	B	A-B=C	D	C+D	燃料費等	修繕料	委託料	工事請負費	その他	維持管理経 費 小計			事業運営経費	支出合計
									使用料収入 額	減免額	実収入額	その他収入 (補助金・雑入等)	収入合計						維持管理経 費 小計	事業運営経費			
保健福祉施設	酒田市民健康センター	1986	37	4,603.82	直営	3,203	8748	3701	1,387,020	1,075,010	312,010	1,031,401	1,343,411	8,533,751	7,268,420	6,262,828	0	690,060	22,755,059	5,199,474	27,954,533	△ 26,611,122	
	身体障害者福祉センター	1983	40	442.30	指定管理	4,598	2200	388	0	0	0	1,500	1,500	0	151,800	4,859,135	0	39,600	5,050,535	0	5,050,535	△ 5,049,035	
	はまなし学園	2002	21	710.31	直営	30	30	—	0	0	0	10,716,417	10,716,417	3,930,873	0	711,370	0	1,030,290	5,672,533	58,376,347	64,048,880	△ 53,332,463	
	八幡保健センター	1980	43	512.67	直営	—	—	—	0	0	0	214,800	214,800	162,162	0	0	0	0	162,162	0	162,162	52,638	
	松山健康福祉センター	1994	29	1,174.88	直営	1,078	—	—	0	0	0	2,898,257	2,898,257	5,068,597	2,069,210	1,926,737	0	1,308,246	10,372,790	0	10,372,790	△ 7,474,533	
	平田健康福祉センター	2000	23	2,733.71	直営	21,464	23335	2608	3,186,990	1,960,450	1,226,540	601,738	1,828,278	7,856,023	2,089,890	8,557,284	0	3,112,991	21,616,188	0	21,616,188	△ 19,787,910	
	中町にぎわい健康プラザ	2017	6	1,076.06	直営	33,443	8136	1269	5,374,320	4,080	5,370,240	687,793	6,058,033	7,215,351	242,110	28,997,015	0	16,164,048	52,618,524	0	52,618,524	△ 46,560,491	
子育て支援施設	松陵保育園	1985	38	723.98	直営	85	90	—	0	0	0	6,786,140	6,786,140	3,353,494	2,681,965	951,995	0	3,088,863	10,076,317	59,755,240	69,831,557	△ 63,045,417	
	八幡保育園	2003	20	1,293.76	直営	100	140	—	0	0	0	6,532,830	6,532,830	8,569,461	1,421,420	833,140	0	1,092,124	11,916,145	56,092,070	68,008,215	△ 61,475,385	
	松山保育園	2009	14	1,285.07	直営	68	120	—	0	0	0	5,461,690	5,461,690	9,041,789	1,145,430	661,144	0	2,712,945	13,561,308	49,597,866	63,159,174	△ 57,697,484	
	平田保育園	2003	20	929.93	直営	125	150	—	0	0	0	9,722,850	9,722,850	5,494,566	730,565	1,118,106	0	1,142,086	8,485,323	83,200,516	91,685,839	△ 81,962,989	
	みなと保育園	2021	2	1,795.33	直営	132	140	—	0	0	0	12,656,200	12,656,200	10,730,138	302,500	1,361,976	0	2,357,667	14,752,281	109,046,101	123,798,382	△ 111,142,182	
	児童センター	2006	17	468.00	直営	14,181	—	—	0	0	0	0	0	0	205,700	0	0	0	129,470	335,170	12,488,245	12,823,415	△ 12,823,415
	琢成学区学童保育所	1982	41	—	指定管理	70	60	—	0	0	0	5,963,000	5,963,000	298,825	840,400	2,761,130	0	0	3,900,355	10,080,534	13,980,889	△ 8,017,889	
	松陵学区学童保育所	2010	13	204.91	指定管理	59	65	—	0	0	0	6,491,000	6,491,000	0	0	0	0	80,003	80,003	10,098,670	10,178,673	△ 3,687,673	
	泉学区第1学童保育所	1998	25	219.41	指定管理	73	70	—	0	0	0	5,803,000	5,803,000	0	0	0	0	62,882	62,882	9,868,170	9,931,052	△ 4,128,052	
	泉学区第2学童保育所	2010	13	120.22	指定管理	41	40	—	0	0	0	6,963,000	6,963,000	0	56,100	0	0	17,121	73,221	10,717,270	10,790,491	△ 3,827,491	
	富士見学区学童保育所	2000	23	247.10	指定管理	87	70	—	0	0	0	5,976,000	5,976,000	0	0	0	0	80,003	80,003	10,277,870	10,357,873	△ 4,381,873	
	浜田学区学童保育所	2005	18	179.71	指定管理	65	60	—	0	0	0	4,790,000	4,790,000	0	84,920	0	0	45,760	130,680	7,560,870	7,691,550	△ 2,901,550	
	亀ヶ崎学区第1学童保育所	2017	6	231.36	指定管理	69	60	—	0	0	0	5,544,000	5,544,000	0	0	0	0	0	0	9,806,270	9,806,270	△ 4,262,270	
	亀ヶ崎学区第2学童保育所	2017	6	231.36	指定管理	57	40	—	0	0	0	6,344,000	6,344,000	0	0	0	0	0	0	10,328,070	10,328,070	△ 3,984,070	
	松原学区第1学童保育所	2015	8	264.62	指定管理	82	70	—	0	0	0	7,280,000	7,280,000	0	0	0	0	45,760	45,760	12,193,870	12,239,630	△ 4,959,630	
	松原学区第2学童保育所	2015	8	264.62	指定管理	84	70	—	0	0	0	5,876,000	5,876,000	0	0	0	0	0	0	10,054,070	10,054,070	△ 4,178,070	
	若浜学区第1学童保育所	2012	11	258.62	指定管理	81	70	—	0	0	0	7,132,000	7,132,000	0	86,020	0	0	0	86,020	11,920,387	12,006,407	△ 4,874,407	
	若浜学区第2学童保育所	2021	2	—	指定管理	42	40	—	0	0	0	7,074,000	7,074,000	0	0	0	0	0	0	10,892,180	10,892,180	△ 3,818,180	
	十坂学区学童保育所	2006	17	182.88	指定管理	52	60	—	0	0	0	5,242,000	5,242,000	0	275,000	0	0	45,760	320,760	8,129,270	8,450,030	△ 3,208,030	
	宮野浦学区第1学童保育所	2006	17	195.91	指定管理	33	60	—	0	0	0	6,418,000	6,418,000	0	86,900	0	0	34,243	121,143	10,631,580	10,752,723	△ 4,334,723	
宮野浦学区第2学童保育所	2021	2	—	指定管理	20	22	—	0	0	0	4,809,000	4,809,000	0	0	0	0	0	0	8,212,780	8,212,780	△ 3,403,780		
平田学区学童保育所	2013	10	133.02	指定管理	40	40	—	0	0	0	5,594,000	5,594,000	0	0	0	0	198,000	198,000	8,674,380	8,872,380	△ 3,278,380		
南平田学童保育所	2013	10	267.71	指定管理	72	70	—	0	0	0	4,496,000	4,496,000	0	72,600	0	0	34,243	106,843	7,924,970	8,031,813	△ 3,535,813		



用途	施設名	概要				利用者・利用コマ数			収入(円)					支出(円)							収支(円) 【収入-支出】		
		設置年	築年数	延床面積 (㎡)	運営方法	利用延べ 人数(人)	年間利用可能 コマ数(件)	利用延べ コマ数(件)	A 使用料収入 額	B 減免額	A-B=C 実収入額	D その他収入 (補助金・雑入等)	C+D 収入合計	燃料費等	修繕料	委託料	工事請負費	その他	維持管理経 費 小計			支出合計	
																			事業運営経費	維持管理経費			維持管理経費
学校教育施設	琢成小学校	1968	55	5,584.36	直営	166	—	—	0	0	0	13,739,433	13,739,433	9,406,060	7,883,336	1,622,704	0	4,259,246	23,171,346	18,268,902	41,440,248	△ 27,700,815	
	浜田小学校	2003	20	7,341.40	直営	190	—	—	0	0	0	11,365,734	11,365,734	9,498,689	784,146	1,860,612	0	4,448,604	16,592,051	20,938,746	37,530,797	△ 26,165,063	
	若浜小学校	1972	51	5,016.10	直営	353	—	—	0	0	0	21,027,806	21,027,806	11,947,927	1,698,366	1,601,562	0	5,094,997	20,342,852	30,783,317	51,126,169	△ 30,098,363	
	富士見小学校	1981	42	6,016.98	直営	330	—	—	0	0	0	19,292,331	19,292,331	14,460,102	865,957	2,464,017	0	6,347,661	24,137,737	32,211,510	56,349,247	△ 37,056,916	
	亀ヶ崎小学校	2014	9	7,473.42	直営	456	—	—	0	0	0	26,147,001	26,147,001	13,874,478	2,414,246	3,404,715	0	8,064,553	27,757,992	38,139,199	65,897,191	△ 39,750,190	
	松原小学校	1989	34	7,612.77	直営	457	—	—	0	0	0	26,577,602	26,577,602	13,523,098	3,181,166	3,633,328	0	6,739,878	27,077,470	44,474,629	71,552,099	△ 44,974,497	
	松陵小学校	1976	47	5,630.08	直営	240	—	—	0	0	0	15,802,483	15,802,483	9,845,771	3,367,699	1,642,130	0	5,184,045	20,039,645	25,017,288	45,056,933	△ 29,254,450	
	泉小学校	1980	43	6,014.77	直営	302	—	—	0	0	0	28,981,426	28,981,426	10,034,558	15,346,506	4,550,772	0	6,085,591	36,017,427	32,326,098	68,343,525	△ 39,362,099	
	西荒瀬小学校	1999	24	4,510.74	直営	123	—	—	0	0	0	7,554,145	7,554,145	7,352,775	1,204,293	1,493,454	0	3,886,283	13,936,805	12,354,010	26,290,815	△ 18,736,670	
	新堀小学校	1994	29	3,840.96	直営	60	—	—	0	0	0	4,050,048	4,050,048	6,272,619	1,787,796	1,747,443	0	3,673,801	13,481,659	5,951,672	19,433,331	△ 15,383,283	
	広野小学校	1977	46	3,096.01	直営	68	—	—	0	0	0	4,353,187	4,353,187	5,544,626	851,817	1,461,878	0	5,366,976	13,225,297	5,445,808	18,671,105	△ 14,317,918	
	浜中小学校	1991	32	3,613.58	直営	59	—	—	0	0	0	4,063,204	4,063,204	4,656,248	3,313,705	1,461,994	0	3,502,917	12,934,864	5,822,835	18,757,699	△ 14,694,495	
	黒森小学校	1993	30	3,356.49	直営	42	—	—	0	0	0	3,003,560	3,003,560	4,663,857	2,941,586	2,131,646	0	2,874,619	12,611,708	4,786,605	17,398,313	△ 14,394,753	
	十坂小学校	1988	35	4,857.31	直営	181	—	—	0	0	0	10,815,365	10,815,365	9,301,212	1,465,056	2,447,044	0	4,603,247	17,816,559	17,256,395	35,072,954	△ 24,257,589	
	宮野浦小学校	1977	46	6,602.46	直営	319	—	—	0	0	0	18,870,674	18,870,674	9,310,728	3,463,646	2,719,365	0	7,603,710	23,097,449	32,288,328	55,385,777	△ 36,515,103	
	平田小学校	1996	27	4,752.28	直営	134	—	—	112,420	0	112,420	19,193,989	19,306,409	9,522,885	4,061,912	13,666,714	0	3,408,533	30,660,044	17,145,409	47,805,453	△ 28,499,044	
	鳥海小学校	1979	44	4,543.23	直営	145	—	—	0	0	0	8,682,333	8,682,333	5,748,297	1,136,048	1,631,042	0	5,028,484	13,543,871	17,239,970	30,783,841	△ 22,101,508	
	一條小学校	1985	38	3,034.00	直営	57	—	—	0	0	0	3,805,032	3,805,032	4,708,258	1,600,466	1,038,422	0	3,673,251	11,020,397	5,972,133	16,992,530	△ 13,187,498	
	八幡小学校	1995	28	5,470.52	直営	122	—	—	0	0	0	9,578,958	9,578,958	6,725,598	2,728,849	3,331,856	0	3,438,537	16,224,840	11,187,497	27,412,337	△ 17,833,379	
	松山小学校	1961	62	4,656.62	直営	111	—	—	0	0	0	6,739,895	6,739,895	6,975,750	623,604	2,666,268	0	4,019,147	14,284,769	10,436,263	24,721,032	△ 17,981,137	
	南平田小学校	1988	35	5,579.00	直営	209	—	—	0	0	0	36,763,466	36,763,466	8,931,571	11,534,203	1,464,166	0	7,038,641	28,968,581	28,269,810	57,238,391	△ 20,474,925	
	第一中学校	1976	47	7,260.26	直営	350	—	—	0	0	0	25,737,133	25,737,133	8,792,649	5,736,827	2,195,944	0	10,401,181	27,126,601	57,786,974	84,913,575	△ 59,176,442	
	第二中学校	2012	11	6,957.07	直営	295	—	—	0	0	0	20,067,869	20,067,869	6,467,273	765,341	2,353,774	0	5,889,733	15,476,121	49,459,112	64,935,233	△ 44,867,364	
	第三中学校	1989	34	8,273.09	直営	512	—	—	0	0	0	41,856,283	41,856,283	10,689,609	9,033,129	5,202,926	0	9,965,475	34,891,139	83,338,201	118,229,340	△ 76,373,057	
	第四中学校	1962	61	9,348.56	直営	424	—	—	0	0	0	28,267,102	28,267,102	9,723,199	4,757,999	2,828,210	0	10,512,381	27,821,789	69,149,192	96,970,981	△ 68,703,879	
	第六中学校	1985	38	6,615.39	直営	379	—	—	760	0	760	71,038,963	71,039,723	7,014,281	2,164,623	2,123,550	46,035,000	9,452,606	66,790,060	61,463,604	128,253,664	△ 57,213,941	
	飛島中学校	1983	40	1,371.51	直営	—	—	—	0	0	0	23,500	23,500	662,242	0	1,057,037	0	0	1,719,279	0	1,719,279	△ 1,695,779	
	鳥海八幡中学校	1980	43	5,251.55	直営	218	—	—	760	0	760	20,400,149	20,400,909	8,895,609	3,143,602	1,621,620	0	8,676,624	22,337,455	35,738,037	58,075,492	△ 37,674,583	
	東部中学校	1973	50	5,793.54	直営	220	—	—	189,970	0	189,970	20,032,864	20,222,834	8,070,541	5,349,724	1,788,820	0	8,363,110	23,572,195	17,378,642	40,950,837	△ 20,728,003	
	酒田看護専門学校	1992	31	1,683.28	直営	78	—	—	20,624,679	1,450,200	19,174,479	912,948	20,087,427	2,787,886	752,862	5,811,630	5,500,000	5,795,763	20,648,141	100,018,158	120,666,299	△ 100,578,872	
学校給食共同調理場	1973	50	311.85	直営	—	—	—	0	0	0	511,984	511,984	3,362,881	1,562,858	425,700	0	77,200	5,428,639	13,527,589	18,956,228	△ 18,444,244		
教育研修センター	1982	41	—	直営	4,421	1452	409	0	0	0	0	0	1,259,273	0	4,370,310	0	0	5,629,583	845,949	6,475,532	△ 6,475,532		
教育相談室	1982	41	—	直営	2,007	2178	380	0	0	0	0	0	0	0	0	0	0	0	4,935,256	4,935,256	△ 4,935,256		
その他施設	中央地下駐車場	1978	45	3,122.01	直営	—	—	33344	13,245,870	5,328,050	7,917,820	1,466,956	9,384,776	1,523,907	475,750	6,405,494	0	449,141	8,854,292	0	8,854,292	530,484	
	空港レンタカー駐車場	—	—	—	直営	—	—	13667	4,196,268	0	4,196,268	472,956	4,669,224	0	0	0	0	146,930	146,930	0	146,930	4,522,294	
	中町にぎわい健康プラザ駐車場	2017	6	5,930.52	直営	—	—	32839	10,310,020	0	10,310,020	58,609,471	68,919,491	1,612,089	1,861,298	3,078,900	141,108,000	78,573	147,738,860	0	147,738,860	△ 78,819,369	
	酒田市斎場	2017	6	1,976.70	直営	16,890	3640	1689	18,379,000	250,000	18,129,000	281,357	18,410,357	28,147,410	6,839,800	29,449,332	0	2,805,527	67,242,069	0	67,242,069	△ 48,831,712	
	やすらぎ霊園管理事務所	1983	40	90.61	直営	—	852	816	880,000	0	880,000	1,914,760	2,794,760	100,028	105,000	2,948,820	0	646,487	3,800,335	0	3,800,335	△ 1,005,575	
	川南やすらぎ霊園	—	—	—	直営	—	420	419	1,200,000	0	1,200,000	1,396,550	2,596,550	24,420	0	881,793	0	54,677	960,890	0	960,890	1,635,660	
	風力発電管理施設	2021	2	158.64	直営	—	—	—	0	0	0	293,969	293,969	0	0	0	0	150,849	150,849	74,580	225,429	68,540	
酒田駅前駐車場	2022	1	6,674.23	指定管理	132,486	627	406	10,613,800	638,800	9,975,000	0	9,975,000	2,291,559	0	1,062,913	0	4,794,185	8,148,657	4,230,516	12,379,173	△ 2,404,173		