

第2期酒田市まち・ひと・しごと創生総合戦略〔2020-2024〕の進捗状況

(1) 基本目標の数値目標及びKPI（重要業績評価指標）の進捗率と評価の考え方

○ 第2期総合戦略（計画期間 | 2020-2024）の1年目の「2020年」における成果指標の進捗状況について、次の3段階で評価します。
 『順調（目標達成）』… 進捗率 ≥ 100%
 『概ね順調』…………… 100% > 進捗率 ≥ 20%
 『遅れている』…………… 進捗率 < 20%

5年計画の1年目の進捗状況の評価のため、
 評価基準の境界値を「20% = 100% × (1年 / 5年)」とします。

○ 進捗率は次の演算式により算出します。
 進捗率（定量評価）= (2020実績値 - 基準値) / (2024目標値 - 基準値)
 進捗率（定性評価）= 総合的な観点から、進捗状況の評価

(2) 構成施策のKPIの進捗状況（2020～2024年度）集計表

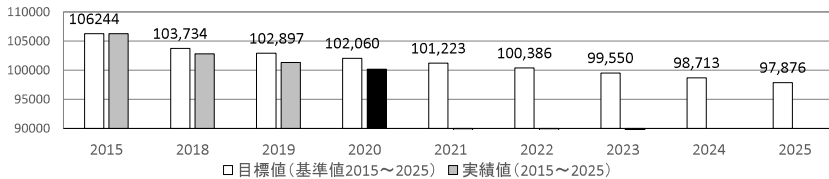
基本目標 I 地域経済の好循環により「働きたい」がかなうまち	順調 (目標達成)	概ね順調	遅れている	未測定等	合計
1. 地域経済を牽引する産業の振興	0	0	4	1	5
2. 魅力あふれる農林水産業の振興	3	4	2	2	11
3. 地元でいきいき働くことのできる環境づくり	1	2	3	1	7
小計	4	6	9	4	23
構成比	17.4%	26.1%	39.1%	17.4%	100%
基本目標 II ファンが多く、移住者・定住者・観光客が増えるまち	順調 (目標達成)	概ね順調	遅れている	未測定等	合計
1. 若者の定住促進	0	2	1	0	3
2. 移住・定住に向けた総合的対策の推進	2	0	0	0	2
3. 移住・定住にもつなげる「交流人口」の創出・拡大	1	1	5	0	7
小計	3	3	6	0	12
構成比	25.0%	25.0%	50.0%	0.0%	100%
基本目標 III 結婚・妊娠・出産・子育て・教育の希望がかなうまち	順調 (目標達成)	概ね順調	遅れている	未測定等	合計
1. 結婚の支援	0	0	2	1	3
2. 妊娠・出産・子育ての支援	0	0	2	5	7
3. 特色のある教育の推進	0	1	1	4	6
小計	0	1	5	10	16
構成比	0.0%	6.3%	31.3%	62.5%	100%
基本目標 IV 地域のつながりと安全・安心にあふれた暮らしやすいまち	順調 (目標達成)	概ね順調	遅れている	未測定等	合計
1. 賑わいのある生活基盤づくりの推進	1	4	2	0	7
2. 安全・安心な暮らしを守る環境づくり	1	1	9	0	11
小計	2	5	11	0	18
構成比	11.1%	27.8%	61.1%	0.0%	100%
合計	9	15	31	14	69
構成比	13.0%	21.7%	44.9%	20.3%	100%

(3) 個別のKPIの進捗状況（2020～2024年度）一覧表

次頁以降の一覧表（1頁～4頁）のとおり

(4) 人口ビジョンに対する総人口の実績

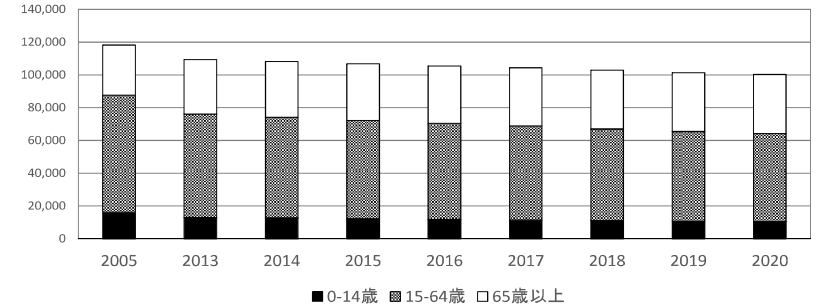
数値目標	基準値	実績値	実績値	実績値	目標値	目標値	目標値	目標値	目標値
	2015	2018	2019	2020	2021	2022	2023	2024	2025
年末人口(人)	106,244	102,789	101,331	100,172	101,223	100,386	99,550	98,713	97,876



(5) 年齢階層別人口・自然動態・社会動態・婚姻件数の推移

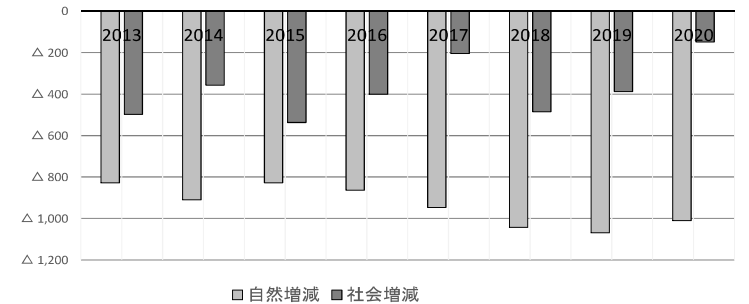
集計時系列		2005	2013	2014	2015	2016	2017	2018	2019	2020
人口	0-14歳	16,075	12,923	12,624	12,223	11,867	11,459	11,061	10,674	10,338
	15-64歳	71,564	63,171	61,469	59,871	58,512	57,343	55,985	54,784	53,828
	65歳以上	30,532	33,264	34,005	34,639	35,089	35,515	35,743	35,873	36,006
	計	118,171	109,358	108,098	106,733	105,468	104,317	102,789	101,331	100,172
対前年増減		—	△ 1,315	△ 1,260	△ 1,365	△ 1,265	△ 1,151	△ 1,528	△ 1,458	△ 1,159

※各年、12月31日現在の人口



集計時系列		2013	2014	2015	2016	2017	2018	2019	2020	
自然動態	出生数	計	733	686	688	662	615	552	545	522
		対前年比	44	△ 47	2	△ 26	△ 47	△ 63	△ 7	△ 23
	死亡数	計	1,562	1,596	1,516	1,526	1,562	1,595	1,615	1,533
		対前年比	69	34	△ 80	10	36	33	20	△ 82
自然増減	計	△ 829	△ 910	△ 828	△ 864	△ 947	△ 1,043	△ 1,070	△ 1,011	
	対前年比	△ 25	△ 81	82	△ 36	△ 83	△ 96	△ 27	59	
社会動態	転入数	計	2,341	2,393	2,221	2,297	2,300	2,082	2,220	2,189
		対前年比	6	52	△ 172	76	3	△ 218	138	△ 31
	転出数	計	2,838	2,750	2,758	2,698	2,504	2,567	2,608	2,337
		対前年比	9	△ 88	8	△ 60	△ 194	63	41	△ 271
社会動態	計	△ 497	△ 357	△ 537	△ 401	△ 204	△ 485	△ 388	△ 148	
	対前年比	△ 3	140	△ 180	136	197	△ 281	97	240	
婚姻件数		酒田市	512	504	483	430	444	396	402	370
対前年比		26	△ 8	△ 21	△ 53	14	△ 48	6	△ 32	

※各年、1月から12月までの12か月の数値



第2期酒田市まち・ひと・しごと創生総合戦略〔2020-2024〕の進捗状況

基本目標 I	数値目標	単位	目標値〔2024〕	基準値	2020	2021	2022	2023	2024	進捗率	進捗状況	担当部
地域経済の好循環により「働きたい」がかなうまち	施策効果による新規就業者の創出（5年累計）	人 (延べ)	(800)	—	233 (233)					29%	概ね順調	地域創生部 農林水産部 企画部 健康福祉部
	平均給与収入額（事業所等で働いている市民一人当たり給与収入額）	万円	335.4	〔2018〕 297.6	*					#VALUE!	#VALUE!	

1. 地域経済を牽引する産業の振興

具体的な施策	KPI（重要業績評価指標）	単位	目標値〔2024〕	基準値〔201*〕	2020	2021	2022	2023	2024	進捗率	進捗状況	担当課
(1) 新たな産業やビジネスの創出、産業力の強化	サンロクによるマッチング支援件数(5年累計)	件 (延べ)	(675)	—	87 (87)					13%	遅れている	商工港湾課
	支援機関が支援した創業件数(5年累計)	件 (延べ)	(165)	—	(23) (23)					14%	遅れている	商工港湾課
(2) 「港」の物流機能を活かした産業競争力の強化	取扱貨物量(酒田港)	万トン	400	〔2018〕 328	279					-68%	遅れている	商工港湾課
	コンテナ貨物取扱量(実入り)	TEU	35,000	〔2018〕 25,321	21,879					-36%	遅れている	商工港湾課
	庄内空港有償貨物取扱量	トン	1,000	〔2018〕 524.5	2022年1月 公表予定					#VALUE!	#VALUE!	企画調整課

2. 魅力あふれる農林水産業の振興

具体的な施策	KPI（重要業績評価指標）	単位	目標値〔2024〕	基準値〔201*〕	2020	2021	2022	2023	2024	進捗率	進捗状況	担当課
(1) 夢があり、儲かる農業の振興	農業産出額	億円	234	〔2017〕 205	2022年3月 公表予定					#VALUE!	#VALUE!	農政課
	新規就農者数(5年累計)	人 (延べ)	(100)	—	22 (22)					22%	概ね順調	農政課
	担い手の農地集積率	%	80.0	〔2018〕 74.8	76.4					31%	概ね順調	農政課
(2) 100年続く森林(もり)を造り、活かす林業の振興	森林経営計画の策定面積	ha	150	〔2018〕 130	266					680%	順調(目標達成)	農林水産課
	新規林業就業者数(5年累計)	人 (延べ)	(15)	—	7 (7)					47%	概ね順調	農林水産課
	木材素材生産量	m ³	60,000	〔2018〕 42,303	2021年10月 確定見込み					#VALUE!	#VALUE!	農林水産課
(3) 恵み豊かな資源を活かす水産業の振興	新規漁業就業者数(5年累計)	人 (延べ)	(7)	—	2 (2)					29%	概ね順調	農林水産課
	市内水揚金額	百万円	1,500	〔2018〕 1,473	1,667					719%	順調(目標達成)	農林水産課
	(うち) スルメイカの市内水揚金額	百万円	1,100	〔2018〕 1,097	1,322					7500%	順調(目標達成)	農林水産課

3. 地元でいきいきと働くことができる環境づくり

具体的な施策	KPI（重要業績評価指標）	単位	目標値〔2024〕	基準値〔201*〕	2020	2021	2022	2023	2024	進捗率	進捗状況	担当課
(1) Society5.0を見据えた「働き方改革」の推進	サンロクによるマッチング支援件数(5年累計)【再掲】	件 (延べ)	(675)	—	87 (87)					13%	遅れている	商工港湾課
	支援機関が支援した創業件数(5年累計)【再掲】	件 (延べ)	(165)	—	(23) (23)					14%	遅れている	商工港湾課
(2) 雇用のミスマッチ・人手不足の解消	正社員の有効求人倍率	倍	1.00倍以上	〔2018〕 1.20	1.11					111%	順調(目標達成)	商工港湾課
	新規高卒者の県内就職率(5年平均、ハローワーク酒田管内)	%	70%以上	〔2018〕 63.7	67.6					62%	概ね順調	商工港湾課
(3) 多様な人材の活躍促進	女性活躍推進法に基づく一般事業主行動計画届出件数(従業員規模が努力義務の市内企業)	人 (延べ)	17	〔2019〕 7	16					90%	概ね順調	地域共生課
	職場における男女の不平等を感じる割合	%	40.0	〔2017〕 60.5	—					#VALUE!	#VALUE!	地域共生課
	障がい者雇用率	%	2.60	〔2018〕 2.30	2.26					-13%	遅れている	福祉課

第2期酒田市まち・ひと・しごと創生総合戦略〔2020-2024〕の進捗状況

基本目標Ⅱ	数値目標	単位	目標〔2024〕	基準値	2020	2021	2022	2023	2024	進捗率	進捗状況	担当部
ファンが多く、移住者・定住者・観光客が増えるまち	人口に対する社会減 [*] の抑制 ※社会減 = 転入者数 - 転出者数	人	▲ 100	〔2018〕 ▲ 485	▲ 148					88%	概ね順調	地域創生部 企画部 教育委員会

1. 若者の定住促進

具体的な施策	KPI (重要業績評価指標)	単位	目標値〔2024〕	基準値〔201*〕	2020	2021	2022	2023	2024	進捗率	進捗状況	担当課
(1) 東北公益文科大学との「大学まちづくり」による定住促進	酒田市内の高校から公益大への進学者数	人 (延べ)	(100)	—	23 (23)					23%	概ね順調	企画調整課
	公益大卒業生の酒田市内就職数	人 (延べ)	(100)	—	11 (11)					11%	遅れている	企画調整課
(2) 郷土との絆や愛着の醸成による定住促進	ふるさと休日に取組む小・中学校数	校	29	〔2018〕 27	—					#VALUE!	#VALUE!	学校教育課
	新規高卒者の県内就職率(5年平均、ハローワーク酒田管内)【再掲】	%	70%以上	〔2018〕 63.7	67.6					62%	概ね順調	商工港湾課

2. 移住・定住に向けた総合的対策の推進

具体的な施策	KPI (重要業績評価指標)	単位	目標値〔2024〕	基準値〔201*〕	2020	2021	2022	2023	2024	進捗率	進捗状況	担当課
(1) 総合的な移住支援の継続とターゲットに合わせた情報発信	転入者アンケートによる移住者数	人	990	〔2019〕 908	1,064					190%	順調(目標達成)	地域共生課
	施策等を通じた移住者数	人	60	〔2018〕 45	87					280%	順調(目標達成)	地域共生課

3. 移住・定住にもつなげる「交流人口」の創出・拡大

具体的な施策	KPI (重要業績評価指標)	単位	目標値〔2024〕	基準値〔201*〕	2020	2021	2022	2023	2024	進捗率	進捗状況	担当課
(1) 移住・定住にもつなげる「交流人口」の創出・拡大	観光施設入込数	万人	370	〔2018〕 280	185					-106%	遅れている	交流観光課
	外国人観光客入込数	千人	15	〔2018〕 13	0.3					-635%	遅れている	交流観光課
	来訪者消費単価(日帰り)	円	6,000	〔2019〕 5,467	3,313					-404%	遅れている	交流観光課 企画調整課
	来訪者消費単価(宿泊)	円	20,000	〔2019〕 18,514	20,453					130%	順調(目標達成)	交流観光課 企画調整課
	ガバメントクラウドファンディング取組件数	件 (延べ)	(15)	—	4 (4)						27%	概ね順調
(2) 「港」発の交流による賑わい創出	クルーズ船年間寄港回数	回	20	〔2018〕 5	0					-33%	遅れている	商工港湾課
	庄内空港定期便搭乗者数	人	400,000	〔2018〕 385,477	144,942					-1656%	遅れている	企画調整課

第2期酒田市まち・ひと・しごと創生総合戦略〔2020-2024〕の進捗状況

基本目標Ⅲ	数値目標	単位	目標〔2024〕	基準値〔2018〕	2020	2021	2022	2023	2024	進捗率	進捗状況	担当部
結婚・妊娠・出産・子育て・教育の 希望がかなうまち	5年後の合計特殊出生率	率	1.50	1.36	1.39〔2019〕					#VALUE!	#VALUE!	地域創生部 健康福祉部 教育委員会
	5年後の出生数	人	600	552	522					-63%	遅れている	

1. 結婚の支援

具体的な施策	KPI（重要業績評価指標）	単位	目標値〔2024〕	基準値〔201*〕	2020	2021	2022	2023	2024	進捗率	進捗状況	担当課
(1) 結婚意欲が高く婚活を実施している 独身者に対する支援	婚姻率(=婚姻数/住民基本台帳人口×1000)	%【県】 %【市】	県平均値以上	〔2017〕 3.6	2022年3月 公表予定					—	—	地域共生課
	結婚推進支援事業を利用した成婚件数	件	15	〔2018〕 12	7					-167%	遅れている	地域共生課
(2) 婚活を実施していない独身者に対する 支援	自然な出会いの場への参加者数(5年累計)	人 (延べ)	(200)	—	16 (16)					8%	遅れている	地域共生課

2. 妊娠・出産・子育ての支援

具体的な施策	KPI（重要業績評価指標）	単位	目標値〔2024〕	基準値〔201*〕	2020	2021	2022	2023	2024	進捗率	進捗状況	担当課
(1) 子どもを産み育てやすい環境づくり	子育てに対する不安や負担感を感じる割合	%	35.0	〔2018〕 39.0	—					#VALUE!	#VALUE!	子育て支援課
	希望どおり保育サービスを利用できたと感じる割合	%	80.0	〔2018〕 73.0	—					#VALUE!	#VALUE!	子育て支援課
	保育所等(保育所等、学童保育所)の待機児童数	人	0	〔2019〕 49	41					16%	遅れている	子育て支援課
(2) 仕事と生活の調和の促進	女性が出産後も仕事を継続している割合	%	79.0	〔2018〕 72.0	—					#VALUE!	#VALUE!	子育て支援課
	家庭における男女の不平等を感じる割合	%	40.0	〔2017〕 59.1	—					#VALUE!	#VALUE!	子育て支援課
	次世代育成支援対策推進法に基づく子育てサ ポート(くるみん)認定市内企業数	社	7	〔2019〕 2	2					0%	遅れている	子育て支援課
	子育てに対する不安や負担感を感じる割合【再 掲】	%	35.0	〔2018〕 39.0	—					#VALUE!	#VALUE!	子育て支援課

3. 特色のある教育の推進

具体的な施策	KPI（重要業績評価指標）	単位	目標値〔2024〕	基準値〔201*〕	2020	2021	2022	2023	2024	進捗率	進捗状況	担当課
(1) 確かな学力の向上	全国標準学力検査における全国標準以上の教科 の割合(小学校)	%	100	〔2019〕 100	83					83%	概ね順調	学校教育課
	全国標準学力検査における全国標準以上の教科 の割合(中学校)	%	80%以上	〔2019〕 79.0	71					-800%	遅れている	学校教育課
	全国学力・学習状況調査における各教科が好きと 答えた子どもの割合(小学校国語)	%	増加させる	〔2019〕 73.8	—					—	—	学校教育課
	全国学力・学習状況調査における各教科が好きと 答えた子どもの割合(小学校算数)	%	増加させる	〔2019〕 60.8	—					—	—	学校教育課
	全国学力・学習状況調査における各教科が好きと 答えた子どもの割合(中学校国語)	%	増加させる	〔2019〕 54.7	—					—	—	学校教育課
	全国学力・学習状況調査における各教科が好きと 答えた子どもの割合(中学校数学)	%	増加させる	〔2019〕 60.4	—					—	—	学校教育課

第2期酒田市まち・ひと・しごと創生総合戦略〔2020-2024〕の進捗状況

基本目標Ⅳ	数値目標	単位	目標〔2024〕	基準値〔2017〕	2020	2021	2022	2023	2024	進捗率	進捗状況	担当部
地域のつながりと安全・安心にあふれた暮らしやすいまち	酒田시에住み続けたいと思う市民の割合	%	80%以上	78.2	—	市民意向調査実施(予定)				—	—	企画部 地域創生部 市民部 健康福祉部 総務部

1. 賑わいのある生活基盤づくりの推進

具体的な施策	KPI(重要業績評価指標)	単位	目標値〔2024〕	基準値〔2017〕	2020	2021	2022	2023	2024	進捗率	進捗状況	担当課
(1) 魅力と賑わいの創出	居住誘導区域内の人口密度	人/ha	36.5	[2017] 36.5	34.3					94%	概ね順調	都市デザイン課
	都市機能誘導区域内の土地価格	円/㎡	49,500	[2018] 49,050	48,600					-100%	遅れている	都市デザイン課
	公共交通乗車人数	人	360,000	[2018] 362,070	258,076					72%	概ね順調	都市デザイン課
(2) 高速交通ネットワークおよび幹線道路の整備推進	高速交通ネットワークおよび幹線道路の整備推進にかかる要望活動の継続	—	要望活動の継続	—	要望活動の継続					定性評価	順調(目標達成)	整備課
(3) 人材の育成と活躍	地域共創コーディネーターが携わった取り組み数(5年累計)	件(延べ)	(25)	—	10(10)					40%	概ね順調	企画調整課
(4) 住民と行政の協働による地域運営	地域住民自らが主体となった地域のありたい姿を協議する場の設定(5年累計)	地域(延べ)	(10)	—	3(3)					30%	概ね順調	まちづくり推進課
(5) 八幡、松山、平田地域と飛島の地域力強化	八幡、松山、平田地域、飛鳥地区の交流人口の増加	万人	100	[2018] 86.3	61.4					-182%	遅れている	各総合支所 まちづくり推進課

2. 安全・安心な暮らしを守る環境づくり

具体的な施策	KPI(重要業績評価指標)	単位	目標値〔2024〕	基準値〔2017〕	2020	2021	2022	2023	2024	進捗率	進捗状況	担当課
(1) 地域との連携でつくる安全・安心	避難所運営訓練に参加した市民の数	人	3,800	[2018] 1,766	305					-72%	遅れている	危機管理課
	特定空き家件数の抑制	件	500	[2018] 473	454					—	順調(目標達成)	まちづくり推進課
(2) 健康でいつまでも活躍できる風土づくり	がん検診の受診率(胃がん)	%	50.0	[2018] 28.5	26.6					-9%	遅れている	健康課
	がん検診の受診率(大腸がん)	%	50.0	[2018] 48.6	48.5					-7%	遅れている	健康課
	がん検診の受診率(肺がん)	%	65.0	[2018] 57.5	58.2					9%	遅れている	健康課
	がん検診の受診率(子宮がん)	%	50.0	[2018] 40.7	40.4					-3%	遅れている	健康課
	がん検診の受診率(乳がん)	%	50.0	[2018] 23.7	21.3					-9%	遅れている	健康課
	介護度が維持改善した割合	%	80.0	[2018] 71.2	70						-14%	遅れている
(3) 上水道事業の広域化の推進	上水道事業の広域化にかかる要望活動の継続	—	要望活動の継続	—	要望活動の継続					定性評価	概ね達成	上下水道部
(4) Society5.0を見据えた「くらし改革」の推進	実現したアドバイザーチームの提言数(5年累計)	件(延べ)	1件以上	—	0(0)					0%	遅れている	情報企画課
(5) 公共施設の適正化の推進	公共施設適正化アクションプランの推進	—	アクションプランの推進	—	10施設を適正化(計画上は3施設)					定性評価	順調(目標達成)	総務課