

平成24年

酒田市の商業

(卸売業・小売業)

平成24年経済センサスー活動調査
卸売業・小売業に関する結果報告書

酒田市企画振興部情報管理課

ま え が き

これまで「酒田市の商業」は、商業統計調査の結果に基づいて、酒田市分を取りまとめてきました。

商業統計調査は、平成9年以降、5年ごとに「本調査」、中間年(本調査の2年後)に「簡易調査」を実施しており、直近では平成19年に本調査が実施されました。

その後、「経済センサス」が新設されたことに伴い、これまでの商業統計調査(簡易調査)で把握すべき事項は「経済センサス - 活動調査」で把握することとし、同調査(本調査)は「経済センサス - 活動調査」実施年の2年後に実施することになりました。

このため、平成24年分については、平成24年2月1日現在で実施されました平成24年経済センサス - 活動調査結果から、酒田市の卸売・小売業に関する部分を集計することによりその概況を取りまとめました。

この報告書が、本市商業の現状把握と、関係各機関の諸政策の基礎資料、及び企業活動の資料として広くご利用いただければ幸いです。

最後になりましたが、この調査の実施にあたり格別のご協力をいただきました事業所をはじめ、調査関係者の皆様に対し、厚く感謝を申し上げますとともに、今後ともより一層のご協力を賜りますようお願いいたします。

平成26年2月

酒田市企画振興部情報管理課
課長 渡会 恭司

目 次

I	利用上の注意	1
II	調査結果の概要	9
III	総括統計表	13
付表 1	産業中分類別の商店数	14
付表 2	産業中分類別の従業者数	14
付表 3	産業中分類別の年間商品販売額	15
付表 4	売場面積規模別の商店数、従業者数、年間商品販売額（小売業）	16
付表 5	産業中分類別の1店あたり、従業者1人あたり、1㎡あたり年間商品販売額及び1店あたり売場面積	16
付表 6	経営組織別の商店数、従業者数、年間商品販売額	17
付表 7	開設時期別の商店数、従業者数、年間商品販売額	17
付表 8	町丁・大字別の商店数、従業者数、年間商品販売額	18
付表 9	産業細分類別の商店数、従業者数、年間商品販売額	24
○	産業分類改訂表	29

I 利用上の注意

1 調査の目的

経済センサス - 活動調査は、統計法（平成 19 年法律第 53 号）に基づく基幹統計調査として、我が国の全産業分野における事業所及び企業の経済活動の実態を全国的及び地域別に明らかにするとともに、事業所及び企業を調査対象とする各種統計調査の精度向上に資する母集団資料を得るために実施している。

2 調査日

平成 24 年 2 月 1 日

3 集計対象等について

(1) この報告書は、「平成 24 年経済センサス - 活動調査」（以下「活動調査」という。）の調査結果のうち、産業大分類が「I - 卸売業、小売業」に格付けられた事業所について、以下のとおり集計したものである。

ア 産業大分類「I - 卸売業、小売業」に格付けられた事業所を全て集計対象としているが、年間商品販売額、商品手持額及び売場面積は、数値が得られた事業所について集計した。（調査結果の概要及び総括統計表）

イ 産業大分類「I - 卸売業、小売業」に格付けられた事業所のうち、以下の全てに該当する事業所について集計した。（付表 1～9）

(ア) 管理、補助的経済活動のみを行う事業所ではないこと

(イ) 「事業別売上（収入）金額」の「商業」（「卸売の商品販売額（代理・仲立手数料を含む）」及び「小売の商品販売額」を合算したもの。）に金額が有り、かつ産業細分類の格付けに必要な事項の数値が得られた事業所であること

このため、上記ア各表の集計と事業所数、従業者数、年間商品販売額は一致しない（表 1）。

なお、売場面積については、当該調査項目の数値が得られた事業所が同じであることから、同値となっている（表 1）。

表 1 この報告書中の表における卸売業及び小売業の合計の比較

項目	事業所数 (店)	従業者数 (人)	年間商品販売額 (万円)	売場面積 (㎡)
調査結果の概要及び総括統計表	1,718	9,624	22,961,262	132,941
付表 1～9	1,386	7,689	21,755,422	132,941

(2) 調査の概要及び総括統計表において、「平成 24 年」の数値は活動調査、平成 19 年以前の数値は「商業統計調査（経済産業省）」（以下「商業統計」という。）である。

なお、「商業統計」との比較にあたっては、上記(1)ア、イのように集計対象が異なることに留意する必要がある。

4 事業所の産業の決定（格付け）方法

事業所を産業分類別に集計するための産業の決定（格付け）方法は、次のとおりである。

なお、前回（平成 19 年商業統計調査）以降産業分類に変更があったため、変更の概要は巻末の産業分類改定表に記述した。

(1) 一般的な方法

- ア 取扱商品が単品の場合は、活動調査の卸売業及び小売業で用いる商品分類番号（以下「商品分類番号」という。）の 4 桁で産業細分類を決定する。
- イ 取扱商品が複数の場合は、まず卸売の商品販売額（仲立手数料を除く）と小売の商品販売額を比較し、いずれの販売額が多いかによって卸売業か小売業かを決定する。
- ウ 産業分類の格付けについては、商品分類番号上位 2 桁の販売額で分類集計し、その最も大きい上位 2 桁によって、産業中分類（2 桁分類）を決定し、その決定された 2 桁の番号のうち、前記と同様な方法で上位 3 桁、上位 4 桁の順に分類し、産業細分類（4 桁分類）を格付けする。

(2) 特殊な方法

卸売業のうち「各種商品卸売業（従業者が常時 100 人以上のもの）」、「その他の各種商品卸売業」及び「代理商、仲立業」、小売業のうち「百貨店、総合スーパー」、「その他の各種商品小売業」、「各種食料品小売業」、「コンビニエンスストア」、「ドラッグストア」、「ホームセンター」、「たばこ・喫煙具専門小売業」及び「無店舗小売業」については、以下の方法で格付けを行っている。

ア 卸売業

(ア) 「5011 各種商品卸売業（従業者が常時 100 人以上のもの）」

表 2 の財別（生産財、資本財及び消費財）の 3 財にわたる商品を卸売りし、各財の販売額がいずれも卸売販売総額（仲立手数料を除く）の 10%以上で、従業者が 100 人以上の事業所。

(イ) 「5019 その他の各種商品卸売業」

表 2 の財別（生産財、資本財及び消費財）の 3 財にわたる商品を卸売りし、商品分類番号上位 3 桁の販売額で分類集計した販売額がいずれも卸売販売総額（仲立手数料を除く）の 50%未満で、従業者が 100 人未満の事業所。

表 2 財別と商品分類

財別	商品分類番号上位 3 桁	以下の産業分類に属する品目
生産財	511	繊維品卸売業（衣服、身の回り品を除く）
	532	化学製品卸売業
	533	石油・鉱物卸売業
	534	鉄鋼製品卸売業
	535	非鉄金属卸売業
	536	再生資源卸売業
資本財	531	建築材料卸売業

	541	産業機械器具卸売業
	542	自動車卸売業
	543	電気機械器具卸売業
	549	その他の機械器具卸売業
消費財	512	衣服卸売業
	513	身の回り品卸売業
	521	農畜産物・水産物卸売業
	522	食料・飲料卸売業
	551	家具・建具・じゅう器等卸売業
	552	医薬品・化粧品等卸売業
	553	紙・紙製品卸売業
	559	他に分類されない卸売業

なお、上記(ア)、(イ)について、生産財、資本財及び消費財の3財にわたる商品を扱っていても、生産財の商品分類番号が「536」（再生資源卸売業に属する品目）のみ、または、消費財の商品分類番号が「559」（他に分類されない卸売業に属する品目）のみの場合には、一般的な方法による卸売業格付けとする。

(ウ) 「5598 代理商，仲立業」

卸売の商品販売額（仲立手数料を除く）と仲立手数料を比較し、仲立手数料が多い場合に「代理商，仲立業」に格付けする。

イ 小売業

(ア) 「5611 百貨店，総合スーパー」

表3の「衣」、「食」及び「他」にわたる商品を小売りし、「衣」、「食」及び「他」の各販売額がいずれも小売販売総額の10%以上70%未満で、従業者が50人以上の事業所をいう。

(イ) 「5699 その他の各種商品小売業（従業者が常時50人未満のもの）」

表3の「衣」、「食」及び「他」にわたる商品を小売りし、「衣」、「食」及び「他」の各販売額がいずれも小売販売総額の50%未満で、従業者が50人未満の事業所をいう。

(ウ) 「5811 各種食料品小売業」

中分類「58 飲食料品小売業」に格付けされた事業所のうち、表4の商品分類番号上位3桁で分類集計した小売販売額が3つ以上あり、そのいずれもが商品分類番号「58」（飲食料品小売業に属する品目）の総額の50%に満たない事業所をいう。

表3 「衣」、「食」及び「他」と商品分類

衣・食・他別	商品分類番号上位2桁	以下の産業分類に属する品目
衣	57	織物・衣服・身の回り品小売業
食	58	飲食料品小売業
他	59	機械器具小売業

	60	その他の小売業
--	----	---------

表4 飲食料品小売業と商品分類

産業分類	商品分類番号上位3桁	以下の産業分類に属する品目
58 飲食料品小売業	582	野菜・果実小売業
	583	食肉小売業
	584	鮮魚小売業
	585	酒小売業
	586	菓子・パン小売業
	589	その他の飲食料品小売業

(エ) 「5891 コンビニエンスストア（飲食料品を中心とするものに限る）」

中分類「58 飲食料品小売業」に格付けされた事業所のうち、セルフサービス方式を採用し、売場面積が30㎡以上250㎡未満で、営業時間が14時間以上の事業所をいう。

(オ) 「6031 ドラッグストア」

小分類「603 医薬品・化粧品小売業」に格付けされた事業所のうち、以下のいずれかの事業所をいう。

- ・セルフサービス方式を採用しており、一般用医薬品を小売りしている事業所
- ・セルフサービス方式を採用しており、「店舗形態」において「ドラッグストア」を選択した事業所

(カ) 「6091 ホームセンター」

中分類「60 その他の小売業」に格付けされた事業所のうち、以下のいずれかの事業所をいう。

- ・セルフサービス方式を採用し、売場面積が500㎡以上で、金物、荒物、苗・種子のいずれかを小売りしている事業所
- ・セルフサービス方式を採用し、売場面積が500㎡以上で、「店舗形態」において「ホームセンター」を選択した事業所

(キ) 「6092 たばこ・喫煙具専門小売業」

商品分類番号「6092」（たばこ・喫煙具専門小売業に属する品目）の販売額が小売販売総額の90%以上の事業所をいう。

(ク) 「61 無店舗小売業」

販売形態の店頭販売の割合が0%及び売場面積が0㎡の事業所をいう。

5 主な用語の説明

(1) 事業所（卸売業・小売業事業所）

原則として一定の場所（一区画）を占めて「有体的商品を購入して販売する事業所」であって、一般的に卸売業、小売業といわれる事業所をいう。

(2) 卸売業

主として次の業務を行う事業所をいう。

- ア 小売業者又は他の卸売業者に商品を販売する事業所
- イ 産業用使用者（建設業、製造業、運輸業、飲食店、宿泊業、病院、学校、官公庁等）に業務用として商品を大量又は多額に販売する事業所
- ウ 主として業務用に使用される商品〔事務用機械及び家具、病院・美容院・レストラン・ホテルなどの設備、産業用機械（農業用器具を除く）、建設材料（木材、セメント、板ガラス、かわらなど）など〕を販売する事業所
- エ 製造業の会社が、別の場所で経営している自己製品の卸売事業所（主として管理事務のみを行っている事業所を除く）
例えば、家電メーカーの支店、営業所が自己製品を問屋などに販売している場合、その支店、営業所は卸売事業所とする。
- オ 商品を卸売し、かつ、同種商品の修理を行う事業所
なお、修理料収入額の方が多くても同種商品を販売している場合は、修理業とせず卸売業とする。
- カ 主として手数料を得て他の事業所のために商品の売買の代理又は仲立を行う事業所（代理商、仲立業）。「代理商、仲立業」には、一般的に、買継商、仲買人、農産物集荷業と呼ばれている事業所が含まれる。

(3) 小売業

主として次の業務を行う事業所をいう。

- ア 個人（個人経営の農林漁家への販売を含む）又は家庭用消費者のために商品を販売する事業所
- イ 産業用使用者に少量又は少額に商品を販売する事業所
- ウ 商品を販売し、かつ、同種商品の修理を行う事業所
なお、修理料収入額の方が多くても、同種商品を販売している場合は修理業とせず小売業とする。ただし、修理のみを専業としている事業所は、修理業〔大分類Rーサービス業（他に分類されないもの）〕とし、修理のために部品などを取り替えても商品の販売とはしない。
- エ 製造小売事業所（自店で製造した商品をその場所で個人又は家庭用消費者に販売する事業所）
例えば、菓子店、パン屋、弁当屋、豆腐屋、調剤薬局など。
- オ ガソリンスタンド
- カ 主として無店舗販売を行う事業所（販売する場所そのものは無店舗であっても、商品の販売活動を行うための拠点となる事務所などがある訪問販売又は通信・カタログ販売の事業所など）で、主として個人又は家庭用消費者に販売する事業所
- キ 別経営の事業所
官公庁、会社、工場、団体、遊園地などの中にある売店等で他の事業者によって経営されている場合はそれぞれ独立した事業所として小売業に分類する。

(4) 開設時期

平成24年2月1日現在で所在している場所において、事業を始めた時期とする。

(5) 従業者及び就業者

平成 24 年 2 月 1 日現在で、当該事業所の業務に従事している従業者、就業者をいう。従業者とは「個人業主」、「無給家族従業者」、「有給役員」及び「常用雇用者」の計をいい、就業者とは従業者に「臨時雇用者」及び「他からの出向・派遣従業者」を合わせ「従業者・臨時雇用者のうち他への出向・派遣従業者」を除いたものをいう。

ア 「個人業主」とは、個人経営の事業主でその事業所の実際の業務に従事している者をいう。

イ 「無給家族従業者」とは、個人業主の家族で賃金・給与を受けず、常時従事している者をいう。

ウ 「有給役員」とは、法人、団体の役員（常勤、非常勤を問わない）で給与を受けている者をいう。

エ 「常用雇用者」とは、「正社員・正職員」、「パート・アルバイトなど」と呼ばれている者で次のいずれかに該当する者をいう。

(ア) 期間を定めずに雇用されている者

(イ) 1 か月を超える期間を定めて雇用されている者

(ウ) 平成 23 年 12 月、平成 24 年 1 月のそれぞれの月に 18 日以上雇用された者

オ 「臨時雇用者」とは、常用雇用者以外の雇用者で 1 か月以内の期間を定めて雇用されている者や日々雇用されている者をいう。

カ 「他からの出向・派遣従業者」とは、別経営の事業所から出向・派遣されている者をいう。

キ 「従業者・臨時雇用者のうち他への出向・派遣従業者」とは、従業者及び臨時雇用者のうち、別経営の事業所へ出向・派遣している者をいう。

ク 「パート・アルバイトなどの 8 時間換算雇用者数」とは、パート・アルバイトなどの従業者について平均的な 1 日当たりの労働時間である 8 時間に換算したもの。

(6) 年間商品販売額

平成 23 年 1 月 1 日から平成 23 年 12 月 31 日までの 1 年間の当該事業所における有体商品の販売額をいう。したがって、土地・建物などの不動産及び株券、商品券、プリペイドカード、宝くじ、切手などの有価証券の販売額は含めない。

商品売買に関する仲立手数料収入を除く卸売の商品販売額に小売の商品販売額を加えることにより算出した。

(7) その他の収入額

平成 23 年 1 月 1 日から平成 23 年 12 月 31 日までの 1 年間の商品販売に関する修理料及び仲立手数料、製造業、飲食部門、サービス業などの商業活動（商品販売額）以外の事業による収入額を合計したもの。

(8) 商品手持額

平成 23 年 12 月末現在、販売目的で保有しているすべての手持商品額（仕入時の原価による）。

(9) セルフサービス方式（小売業のみ）

セルフサービス方式とは、当該事業所の売場面積の 50%以上について、次の三つの条件を兼ね備えている場合をいう。

- (ア) 客が値札等により各商品の値段が判るような表示方式をとっている。
- (イ) 店に備え付けられている買物カゴ、ショッピングカート、トレイなどにより、客が自由に商品を選び取れるようなシステムをとっている。
- (ウ) 売場の出口などに設置されている精算所（レジ）において、客が一括して代金の支払いを行うシステムになっている。

セルフサービス方式に該当する事業所の例として、総合スーパー、専門スーパー、ホームセンター、ドラッグストア、コンビニエンスストア、ワンプライスショップ、大型カー用品店などがある。

(10) 売場面積（小売業のみ）

平成24年2月1日現在で、事業所が商品を販売するために実際に使用している売場の延床面積（食堂・喫茶、屋外展示場、配送所、階段、連絡通路、エレベーター、エスカレーター、休憩室、洗面所、事務室、倉庫等、また、他に貸している店舗（テナント）分は除く）をいう。

ただし、牛乳小売業（宅配専門）、自動車小売業（新車・中古）、建具小売業、畳小売業、ガソリンスタンド、新聞小売業（宅配専門）の事業所については売場面積の調査を行っていない。

6 各統計表の表章項目の説明及び留意点

(1) 共通事項

ア 「不詳」について

(ア) 「売場面積」については、当該項目について調査をしていない牛乳小売業（宅配専門）、自動車小売業（新車・中古）、建具小売業、畳小売業、ガソリンスタンド、新聞小売業（宅配専門）の事業所並びに訪問販売、通信・カタログ販売、インターネット販売等で売場面積の無い事業所を不詳とした。

(イ) 開店時刻・閉店時刻及び営業時間階級については、営業時間に関する項目について調査をしていない牛乳小売業（宅配専門）、新聞小売業（宅配専門）の事業所を不詳とした。

イ 年間商品販売額、商品手持額及びその他の収入額の産業分類別数値については、十万円単位で四捨五入を行い百万円単位での金額表示をしているため、数値の積み上げが合計値と必ずしも一致しない。

ウ 「個人」には「法人でない団体」を含む。

7 記号及び注記

(1) この報告書に掲げた数値は、市において独自集計したものであり、総務省・経済産業省から公表される数値と相違する場合がある。

(2) 各項目の金額は、単位未満を四捨五入しているため、内訳の計と合計が一致しない場合がある。

ア 比率は、小数点以下第2位で四捨五入している。このため、「構成比」については、内訳の計と合計が一致しない場合がある。

イ 該当数字がないもの及び分母が0のため計算できないものは「-」とした。また、増減は、数値がマイナスのものは「△」で表した。

ウ 「x」は、集計対象となる事業所数が1又は2であるため、集計結果をそのまま公表すると個々の報告者の秘密が漏れるおそれがある場合に該当数値を秘匿した箇所である。また、集計対象が3以上の事業所に関する数値であっても、集計対象が1又は2の事業所の数値が合計との差引きで判明する箇所は、併せて「x」としている。

この報告書についての照会等は、下記までお願いします。

998-0044 酒田市中町一丁目4番10号 中町庁舎5階

酒田市企画振興部 情報管理課 統計係

電話 0234-26-5705

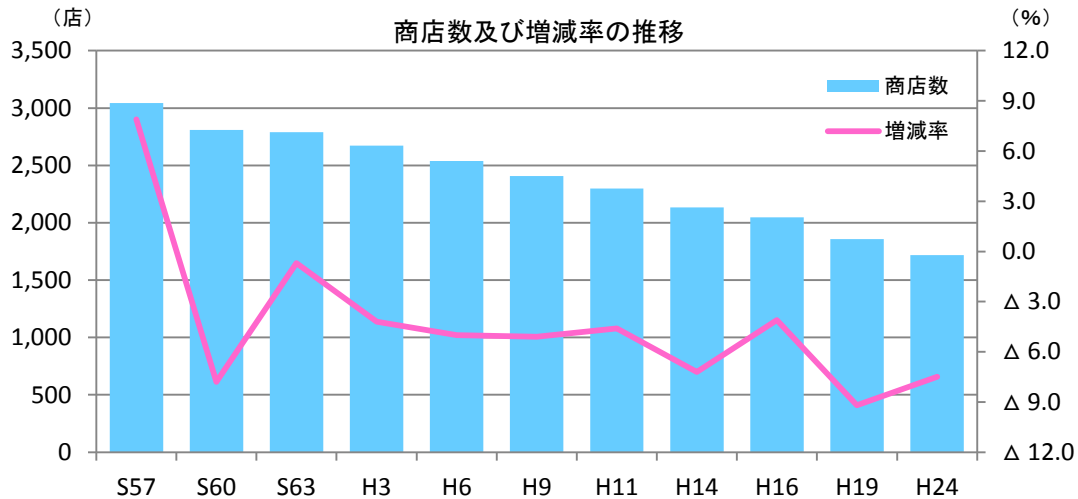
なお、この報告書の電子データは、酒田市のホームページに掲載しています。

(URL <http://www.city.sakata.lg.jp/>)

II 調査結果の概要

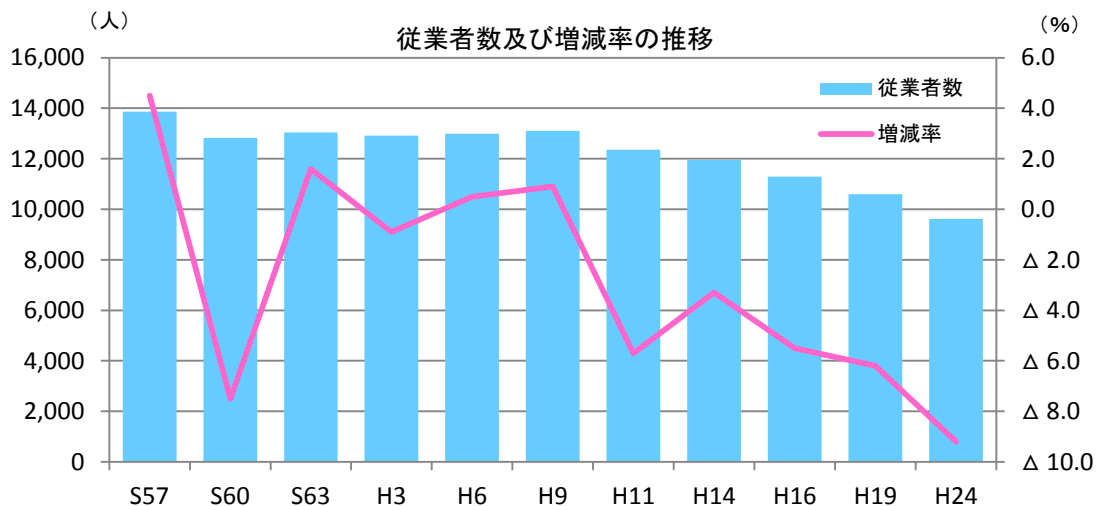
1 商店数

商店数は、1,718店で平成19年調査時（以下、前回）に比べ139店、7.5%の減少となった。



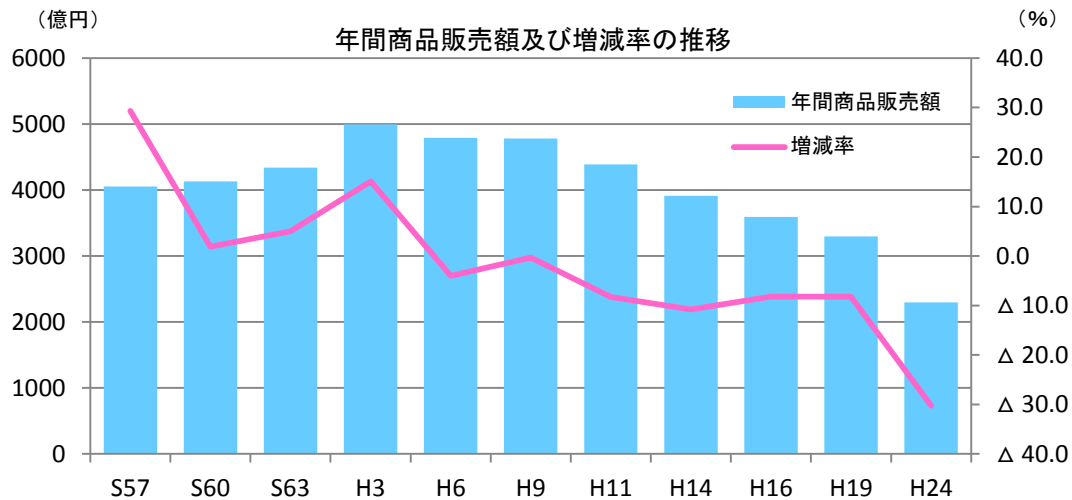
2 従業者数

従業者数は、9,624人で前回に比べ975人、9.2%の減少となった。



3 年間商品販売額

年間商品販売額は、2, 296億1, 262万円と前回に比べ999億3, 716万円、30.3%の減少となった。



4 1店あたりの年間商品販売額

1店あたりの年間商品販売額は、1億3, 365万円と前回に比べ4, 381万円、24.7%の減少となった。

5 従業者1人あたりの年間商品販売額

従業者1人あたりの年間商品販売額は、2, 386万円と前回に比べ723万円、23.3%の減少となった。

6 売場面積 (小売業)

売場面積は、132, 941㎡と前回に比べ26, 416㎡、16.6%の減少となった。

7 1店あたりの売場面積 (小売業)

1店あたりの売場面積は、105.7㎡と前回に比べ6.8㎡、6.0%の減少となった。

8 1㎡あたりの年間商品販売額 (小売業)

1㎡あたりの年間商品販売額は、83.7万円と前回に比べ4.9万円、6.2%の増加となった。

9 商品手持額

商品手持額は、130億1, 752万円と前回に比べ68億7, 132万円、34.5%の減少となった。

10 営業時間

小売業の平均営業時間は10時間4分となった。(前回は10時間9分。)

営業時間別	商店数	営業時間別	商店数
6時間未満	17	12時間以上 13時間未満	82
6時間以上 7時間未満	13	13時間以上 14時間未満	32
7時間以上 8時間未満	171	14時間以上 15時間未満	13
8時間以上 9時間未満	38	15時間以上	13
9時間以上 10時間未満	309	終日営業	24
10時間以上 11時間未満	190	不詳	16
11時間以上 12時間未満	107	総数	1,025

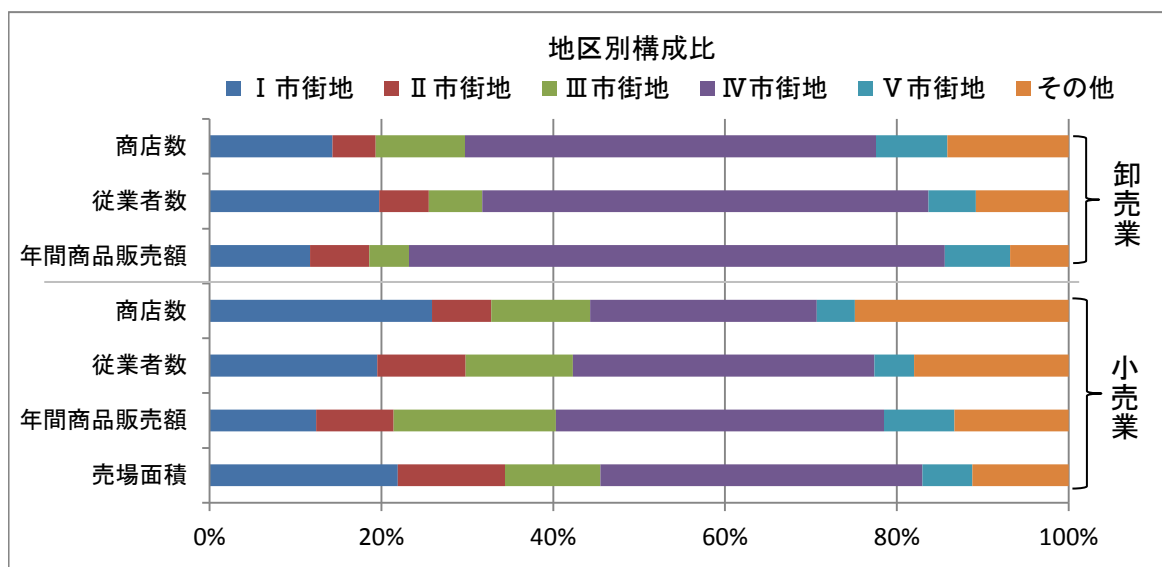
※不詳には、牛乳小売業及び新聞小売業が含まれる。

※管理、補助的経済活動のみを行う事業所、産業細分類が格付不能の事業所、卸売の商品販売額(仲立手数料を除く)、小売の商品販売額及び仲立手数料のいずれの金額も無い事業所は含まれていないため合計は一致しない。

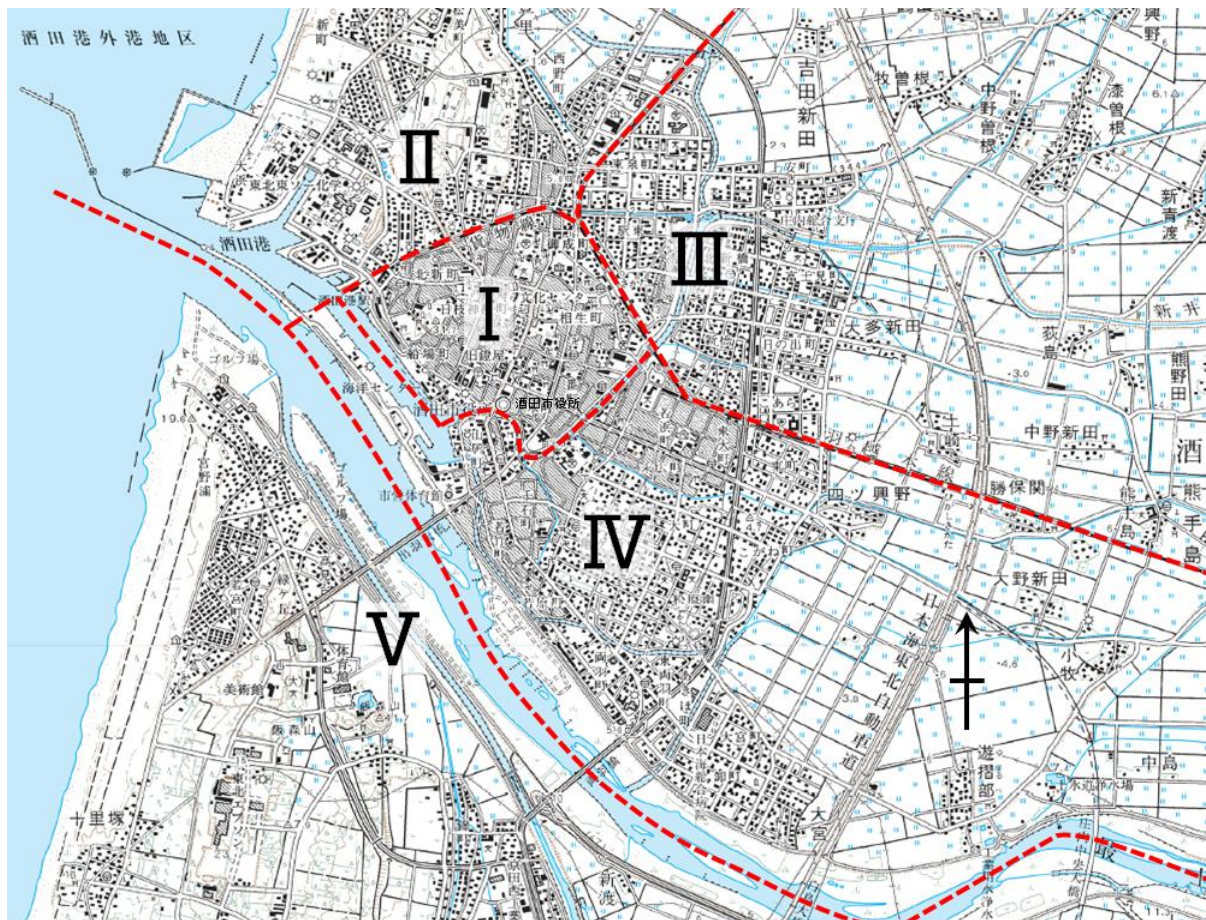
11 地区別比較

以下のとおり分割した地区(次ページ区域図参照)の商店数、従業者数、年間商品販売額を産業大分類別に集計した。

区分	卸売業			小売業			
	商店数 (店)	従業者数 (人)	年間商品販売額 (万円)	商店数 (店)	従業者数 (人)	年間商品販売額 (万円)	売場面積 (㎡)
総数	460	3,136	11,839,881	1,258	6,488	11,121,381	132,941
I市街地	66	617	1,388,576	326	1,265	1,382,276	29,062
II市街地	23	181	822,474	87	667	999,388	16,667
III市街地	48	195	542,865	145	814	2,100,123	14,794
IV市街地	220	1,629	7,382,445	332	2,276	4,247,303	49,851
V市街地	38	174	902,829	55	301	912,150	7,678
その他	65	340	800,692	313	1165	1,480,141	14,889



区域図



- ・ I 市街地・・・ 臨港線と新井田川に囲まれた市街地
- ・ II 市街地・・・ 臨港線の北側と羽越線の西側の市街地
- ・ III 市街地・・・ 羽越線の東側の市街地
- ・ IV 市街地・・・ 最上川、新井田川、羽越線に囲まれた市街地
- ・ V 市街地・・・ 最上川の南側の市街地
- ・ その他・・・ 上記 I ～ V 以外の地区

Ⅲ 総括統計表

区分	年次	商店数 (店)	従業者数 (人)	年間商品販売額 (万円)	その他の収入額 (万円)	商品手持額 (万円)	売場面積 (㎡)
総 数	昭和57年	3,045	13,869	40,539,799	459,735	2,841,873	146,509
	昭和60年	2,808	12,830	41,316,806	547,709	2,358,187	130,811
	昭和63年	2,789	13,037	43,391,047	652,038	2,478,036	133,369
	平成3年	2,672	12,920	49,954,389	811,152	2,741,140	143,252
	平成6年	2,538	12,990	47,936,394	1,090,045	2,685,237	140,077
	平成9年	2,408	13,106	47,813,432	1,161,187	2,885,419	170,855
	平成11年	2,298	12,355	43,866,279	910,504	—	158,531
	平成14年	2,133	11,951	39,120,511	1,473,203	2,102,544	171,329
	平成16年	2,046	11,297	35,914,362	923,352	—	164,378
	平成19年	1,857	10,599	32,954,978	898,317	1,988,884	159,357
平成24年	1,718	9,624	22,961,262	632,977	1,301,752	132,941	
卸 売 業	昭和57年	585	5,084	28,578,063	178,170	1,425,296	—
	昭和60年	540	4,392	29,161,677	221,605	1,081,097	—
	昭和63年	571	4,493	30,676,705	235,428	1,125,747	—
	平成3年	559	4,630	35,511,901	307,631	1,303,732	—
	平成6年	549	4,590	32,938,957	504,017	1,117,698	—
	平成9年	532	4,426	30,960,814	557,065	1,005,040	—
	平成11年	554	4,207	29,297,847	346,253	—	—
	平成14年	469	3,775	25,284,282	877,240	721,955	—
	平成16年	475	3,491	23,509,305	379,877	—	—
	平成19年	440	3,382	20,401,235	410,774	821,560	—
平成24年	460	3,136	11,839,881	401,366	474,614	—	
小 売 業	昭和57年	2,460	8,785	11,961,736	281,565	1,416,577	146,509
	昭和60年	2,268	8,438	12,155,129	326,104	1,277,090	130,811
	昭和63年	2,218	8,544	12,714,342	416,610	1,352,289	133,369
	平成3年	2,113	8,290	14,442,488	503,521	1,437,408	143,252
	平成6年	1,989	8,400	14,997,437	586,028	1,567,539	140,077
	平成9年	1,876	8,680	16,852,618	604,122	1,880,379	170,855
	平成11年	1,744	8,148	14,568,432	564,251	—	158,531
	平成14年	1,664	8,176	13,836,229	595,963	1,380,589	171,329
	平成16年	1,571	7,806	12,405,057	543,475	—	164,378
	平成19年	1,417	7,217	12,553,743	487,543	1,167,324	159,357
平成24年	1,258	6,488	11,121,381	231,611	827,138	132,941	

注：平成24年数値は、産業大分類「Ⅰ－卸売業，小売業」に格付けられた事業所を全て集計対象としているため、付表の合計とは一致しない。

付表1 産業中分類別の商店数

産業中分類別	総数 (店)	従業者規模別			
		2人 以下	3~9 人	10~29 人	30人 以上
合計	1,386	634	560	157	35
1 卸売業計	361	110	177	62	12
50 各種商品卸売業	4	2	1	-	1
51 繊維・衣服等卸売業	7	2	3	2	-
52 飲食料品卸売業	87	32	37	14	4
53 建築材料, 鉱物・金属材料等卸売業	96	22	53	16	5
54 機械器具卸売業	99	23	55	19	2
55 その他の卸売業	68	29	28	11	-
2 小売業計	1,025	524	383	95	23
56 各種商品小売業	2	-	-	-	2
57 織物・衣服・身の回り品小売業	119	67	47	5	-
58 飲食料品小売業	323	164	111	35	13
59 機械器具小売業	151	68	62	19	2
60 その他の小売業	370	192	141	31	6
61 無店舗小売業	60	33	22	5	-

付表2 産業中分類別の従業者数

産業中分類別	総数 (人)	性別	
		男 (人)	女 (人)
合計	7,689	3,968	3,721
1 卸売業計	2,438	1,657	781
50 各種商品卸売業	49	39	10
51 繊維・衣服等卸売業	46	27	19
52 飲食料品卸売業	663	365	298
53 建築材料, 鉱物・金属材料等卸売業	681	515	166
54 機械器具卸売業	672	508	164
55 その他の卸売業	327	203	124
2 小売業計	5,251	2,311	2,940
56 各種商品小売業	164	30	134
57 織物・衣服・身の回り品小売業	371	85	286
58 飲食料品小売業	1,927	583	1,344
59 機械器具小売業	788	579	209
60 その他の小売業	1,772	890	882
61 無店舗小売業	229	144	85

付表3 産業中分類別の年間商品販売額

産業中分類別	総額 (万円)	従業者規模別	
		2人 以下	3～9 人
合計	21,755,422	1,162,090	7,753,923
1 卸売業計	11,296,074	509,865	3,977,451
50 各種商品卸売業	172,528	X	X
51 繊維・衣服等卸売業	107,674	X	X
52 飲食料品卸売業	2,505,391	88,696	1,004,879
53 建築材料、鉱物・金属材料等卸売業	3,576,186	163,701	1,079,626
54 機械器具卸売業	2,638,583	115,358	1,042,388
55 その他の卸売業	2,295,712	122,799	758,915
2 小売業計	10,459,348	652,225	3,776,472
56 各種商品小売業	X	-	-
57 織物・衣服・身の回り品小売業	485,318	60,985	276,996
58 飲食料品小売業	3,124,043	198,883	687,555
59 機械器具小売業	1,766,887	102,654	476,803
60 その他の小売業	X	257,672	2,056,357
61 無店舗小売業	568,225	32,031	278,761

産業中分類別	従業者規模別 (続き)	
	10～29 人	30人 以上
合計	8,365,728	4,473,681
1 卸売業計	5,004,455	1,804,303
50 各種商品卸売業	-	X
51 繊維・衣服等卸売業	X	-
52 飲食料品卸売業	1,037,246	374,570
53 建築材料、鉱物・金属材料等卸売業	1,496,759	836,100
54 機械器具卸売業	X	X
55 その他の卸売業	1,413,998	-
2 小売業計	3,361,273	2,669,378
56 各種商品小売業	-	X
57 織物・衣服・身の回り品小売業	147,337	-
58 飲食料品小売業	941,750	1,295,855
59 機械器具小売業	X	X
60 その他の小売業	X	445,075
61 無店舗小売業	257,433	-

付表4 売場面積規模別の商店数、従業者数、年間商品販売額（小売業）

売場面積規模	商店数 (店)	従業者数 (人)	年間商品販売額 (万円)	売場面積 (㎡)
合計（小売業）	1,025	5,251	10,459,348	132,941
1～19㎡	125	258	193,765	1,478
20～29㎡	116	259	203,275	2,730
30～49㎡	195	498	454,653	7,167
50～99㎡	174	545	692,421	11,862
100～199㎡	102	546	969,939	14,259
200～999㎡	94	1,014	2,233,263	46,315
1,000㎡以上	19	840	2,115,006	49,130
売場面積なし	200	1,291	3,597,026	-

付表5 産業中分類別の1店あたり、従業者1人あたり、1㎡あたり
年間商品販売額及び1店あたり売場面積

産業中分類別	年間商品販売額			1店あたり 売場面積 (㎡)
	1店あたり (万円)	従業者1人あたり (万円)	1㎡あたり (万円)	
合計	15,697	2,829	-	-
1 卸売業	31,291	4,633	-	-
50 各種商品卸売業	43,132	3,521	-	-
51 繊維・衣服等卸売業	15,382	2,341	-	-
52 飲食料品卸売業	28,798	3,779	-	-
53 建築材料、鉱物・金属材料等卸売業	37,252	5,251	-	-
54 機械器具卸売業	26,652	3,926	-	-
55 その他の卸売業	33,760	7,021	-	-
2 小売業	10,204	1,992	79	130
56 各種商品小売業	X	X	X	X
57 織物・衣服・身の回り品小売業	4,078	1,308	26	157
58 飲食料品小売業	9,672	1,621	79	122
59 機械器具小売業	11,701	2,242	220	53
60 その他の小売業	X	X	X	X
61 無店舗小売業	9,470	2,481	-	-

付表6 経営組織別の商店数、従業者数、年間商品販売額

経営組織	卸売業			小売業			
	商店数 (店)	従業者数 (人)	年間商品販売額 (万円)	商店数 (店)	従業者数 (人)	年間商品販売額 (万円)	売場面積 (㎡)
合計	361	2,438	11,296,074	1,025	5,251	10,459,348	132,941
個人	62	141	122,451	528	1,172	823,304	22,723
法人	299	2,297	11,173,623	497	4,079	9,636,044	110,218

※個人には法人でない団体を含む。

付表7 開設時期別の商店数、従業者数、年間商品販売額

開設時期	卸売業			小売業			
	商店数 (店)	従業者数 (人)	年間商品販売額 (万円)	商店数 (店)	従業者数 (人)	年間商品販売額 (万円)	売場面積 (㎡)
合計	361	2,438	11,296,074	1,025	5,251	10,459,348	132,941
昭和59年以前	187	1,479	5,825,653	556	2,145	3,709,246	46,790
昭和60～平成6年	65	433	2,019,794	166	932	1,891,828	31,654
平成7～16年	68	386	2,939,528	188	1,561	3,505,426	39,293
平成17年	9	28	83,881	16	100	267,167	3,938
平成18年	7	21	102,260	31	189	521,668	2,675
平成19年	7	27	93,332	25	98	164,727	2,457
平成20年	6	18	33,116	16	82	204,153	1,468
平成21年	2	25	X	10	39	71,178	2,194
平成22年	3	3	3,518	7	42	50,513	1,691
平成23年	1	1	X	3	41	30,647	80
不詳	6	17	111,606	7	22	42,795	701

付表8 町丁・大字別の商店数、従業者数、年間商品販売額

町丁・字名	卸売業			小売業			売場面積 (㎡)
	商店数 (店)	従業者数 (人)	年間商品販売額 (万円)	商店数 (店)	従業者数 (人)	年間商品販売額 (万円)	
船場町1丁目	5	42	193,627	5	13	22,582	305
船場町2丁目	12	153	870,577	4	84	143,307	521
日吉町1丁目	-	-	-	6	21	15,347	230
日吉町2丁目	1	2	X	9	30	30,543	569
南新町1丁目	1	1	X	7	17	22,983	351
南新町2丁目	2	41	X	1	1	X	X
北新町1丁目	-	-	-	2	4	X	X
北新町2丁目	-	-	-	2	15	X	X
北今町	-	-	-	5	11	9,823	133
北里町	1	2	X	2	4	X	X
南千日町	-	-	-	3	6	1,814	289
栄町	1	2	X	4	22	15,295	454
御成町	-	-	-	9	24	12,480	947
寿町	1	2	X	11	39	41,728	568
中央東町	1	9	X	8	17	16,208	893
中央西町	-	-	-	5	35	27,801	199
相生町1丁目	5	12	15,413	12	26	23,863	711
相生町2丁目	1	1	X	7	40	44,262	259
幸町1丁目	-	-	-	12	39	52,390	611
幸町2丁目	2	6	X	3	22	29,398	175
浜田1丁目	-	-	-	11	27	29,731	959
浜田2丁目	-	-	-	2	4	X	X
新井田町	3	39	63,364	8	21	20,789	467
一番町	2	3	X	20	63	83,264	2,401
二番町	2	6	X	20	59	25,973	1,310
中町1丁目	5	19	42,950	33	94	71,212	2,408
中町2丁目	2	2	X	50	228	418,672	12,235
中町3丁目	2	30	X	8	49	67,346	354
上本町	1	1	X	5	10	4,347	212
本町1丁目	-	-	-	3	9	16,883	163
本町2丁目	-	-	-	4	7	5,061	72
本町3丁目	2	7	X	9	48	60,448	824
住吉町	-	-	-	3	19	42,715	436
光ヶ丘1丁目	1	5	X	-	-	-	-
光ヶ丘2丁目	1	14	X	4	7	4,747	164
光ヶ丘3丁目	-	-	-	-	-	-	-
光ヶ丘4丁目	-	-	-	5	9	6,323	143
光ヶ丘5丁目	-	-	-	3	11	14,580	303
大浜1丁目	2	5	X	1	5	X	X
大浜2丁目	2	30	X	-	-	-	-
西野町	-	-	-	2	3	X	X
泉町	-	-	-	21	229	438,644	11,151
北千日町	1	3	X	5	15	42,617	634
千日町	-	-	-	3	7	2,713	65
酒井新田	1	5	X	2	68	X	X

町丁・字名	卸売業			小売業			
	商店数 (店)	従業者数 (人)	年間商品販売額 (万円)	商店数 (店)	従業者数 (人)	年間商品販売額 (万円)	売場面積 (㎡)
高砂1丁目	-	-	-	-	-	-	-
高砂2丁目	1	9	X	5	10	6,030	198
高砂3丁目	-	-	-	1	2	X	X
高砂4丁目	-	-	-	1	1	X	X
古湊町	-	-	-	1	2	X	X
浜松町	-	-	-	-	-	-	-
北浜町	3	41	90,179	-	-	-	-
松美町	2	16	X	3	8	22,624	353
ゆたか1丁目	-	-	-	4	17	58,240	98
ゆたか2丁目	-	-	-	5	59	120,036	1,751
ゆたか3丁目	1	1	X	1	9	X	X
旭新町	1	2	X	6	81	121,002	2,035
新橋1丁目	4	21	124,663	10	56	77,173	825
新橋2丁目	3	15	53,258	3	5	3,998	73
新橋3丁目	-	-	-	-	-	-	-
新橋4丁目	-	-	-	2	8	X	X
新橋5丁目	-	-	-	3	42	112,951	894
駅東1丁目	1	3	X	-	-	-	-
駅東2丁目	-	-	-	6	44	99,396	804
東泉町1丁目	-	-	-	4	7	12,314	309
東泉町2丁目	2	8	X	6	25	32,546	299
東泉町3丁目	2	3	X	7	78	92,857	765
東泉町4丁目	-	-	-	7	52	74,883	1,323
東泉町5丁目	-	-	-	3	8	12,050	156
東泉町6丁目	-	-	-	-	-	-	-
北新橋1丁目	4	13	47,307	5	11	5,195	246
北新橋2丁目	1	6	X	2	13	X	X
富士見町1丁目	6	26	78,169	2	8	X	X
富士見町2丁目	-	-	-	4	5	5,646	75
富士見町3丁目	-	-	-	3	6	8,405	125
曙町1丁目	-	-	-	6	68	272,123	1,081
曙町2丁目	1	21	X	2	21	X	X
上安町1丁目	1	6	X	4	10	15,367	43
上安町2丁目	1	4	X	4	7	1,749	100
上安町3丁目	2	12	X	2	6	X	X
下安町	3	10	10,292	4	7	2,248	200
日の出町1丁目	1	5	X	5	77	420,275	2,662
日の出町2丁目	1	2	X	1	2	X	X
こあら1丁目	-	-	-	1	1	X	X
こあら2丁目	1	5	X	5	25	42,621	586
こあら3丁目	-	-	-	1	2	X	X
東大町1丁目	2	5	X	2	14	X	X
東大町2丁目	2	9	X	7	54	47,279	296
東大町3丁目	5	20	83,531	10	108	214,429	3,071
東町1丁目	26	204	1,146,734	15	105	285,935	991
東町2丁目	3	86	81,114	1	6	X	X
東栄町	-	-	-	3	4	3,110	69

町丁・字名	卸売業			小売業			
	商店数 (店)	従業者数 (人)	年間商品販売額 (万円)	商店数 (店)	従業者数 (人)	年間商品販売額 (万円)	売場面積 (㎡)
若浜町	1	4	X	3	6	4,633	130
緑町	-	-	-	5	12	15,974	340
末広町	5	14	116,925	3	15	16,704	184
東中の口町	1	4	X	8	22	17,619	654
亀ヶ崎1丁目	2	6	X	5	19	32,520	73
亀ヶ崎2丁目	5	16	44,872	11	48	92,795	567
亀ヶ崎3丁目	3	20	135,164	12	56	87,932	2,636
亀ヶ崎4丁目	5	40	182,650	7	23	44,204	160
亀ヶ崎5丁目	4	47	176,200	4	8	13,233	111
亀ヶ崎6丁目	3	29	126,809	2	17	X	X
亀ヶ崎7丁目	6	24	155,050	1	7	X	X
こがね町1丁目	5	53	106,926	9	46	102,748	3,604
こがね町2丁目	2	12	X	12	78	181,421	3,767
みずほ1丁目	2	7	X	9	52	111,181	3,028
みずほ2丁目	6	27	83,234	8	69	86,201	889
松原南	4	21	324,673	11	131	390,775	3,333
千石町1丁目	2	5	X	4	8	23,175	113
千石町2丁目	4	11	9,924	10	43	69,841	1,223
山居町1丁目	1	11	X	5	17	10,010	511
山居町2丁目	2	41	X	4	104	206,888	1,889
入船町	2	5	X	3	4	1,130	69
堤町	2	19	X	-	-	-	-
若竹町1丁目	3	9	81,139	9	29	22,683	245
若竹町2丁目	1	13	X	4	45	102,714	629
若原町	2	31	X	3	10	8,356	198
両羽町	12	83	575,141	15	177	402,221	1,129
東両羽町	13	108	932,440	9	72	219,435	371
大町	3	14	33,855	9	44	66,007	1,180
四ツ興野	2	13	X	1	34	X	X
遊摺部	-	-	-	3	20	7,579	41
大宮町1丁目	7	35	100,246	9	50	158,262	503
大宮町2丁目	8	43	406,873	4	20	42,743	467
大宮町3丁目	4	23	135,203	1	4	X	X
大宮町4丁目	3	12	35,355	1	4	X	X
卸町	19	249	1,202,460	8	71	223,497	13
あきほ町	3	23	182,486	24	193	603,013	13,888
若宮町1丁目	1	1	X	4	5	4,064	89
若宮町2丁目	1	1	X	2	10	X	X
錦町1丁目	1	4	X	2	6	X	X
錦町2丁目	1	1	X	-	-	-	-
錦町3丁目	-	-	-	3	10	3,674	96
錦町4丁目	-	-	-	2	8	X	X
錦町5丁目	3	11	34,044	2	9	X	X
京田1丁目	2	11	X	3	60	486,510	4,325
京田2丁目	10	54	452,117	1	6	X	X
京田3丁目	-	-	-	-	-	-	-
京田4丁目	-	-	-	-	-	-	-

町丁・字名	卸売業			小売業			
	商店数 (店)	従業者数 (人)	年間商品販売額 (万円)	商店数 (店)	従業者数 (人)	年間商品販売額 (万円)	売場面積 (㎡)
高見台1丁目	-	-	-	3	26	65,963	1,045
高見台2丁目	-	-	-	6	24	49,980	445
緑ヶ丘1丁目	1	1	X	4	27	44,640	753
緑ヶ丘2丁目	1	1	X	1	2	X	X
宮野浦1丁目	2	3	X	2	5	X	X
宮野浦2丁目	3	7	18,324	3	6	10,291	271
宮野浦3丁目	-	-	-	-	-	-	-
広栄町1丁目	2	20	X	2	24	X	X
広栄町2丁目	3	9	16,435	-	-	-	-
広栄町3丁目	1	3	X	-	-	-	-
飯森山1丁目	-	-	-	-	-	-	-
飯森山2丁目	-	-	-	-	-	-	-
飯森山3丁目	-	-	-	-	-	-	-
市街地計	319	2,194	10,508,724	782	4,322	8,992,805	118,052
穂積	1	5	X	1	2	X	X
豊里	1	3	X	6	46	99,450	1,113
宮海	8	58	117,458	5	18	50,894	364
藤塚	-	-	-	1	1	X	X
新堀	1	2	X	6	23	32,277	278
落野目	-	-	-	2	3	X	X
木川	1	6	X	5	27	98,144	66
門田	-	-	-	1	2	X	X
局	1	2	X	-	-	-	-
広野	7	89	387,735	8	44	116,101	169
浜中	-	-	-	7	16	38,252	245
黒森	-	-	-	4	19	6,781	165
坂野辺新田	1	20	X	7	44	121,151	946
十里塚	1	3	X	3	14	15,022	117
生石	-	-	-	2	3	X	X
北沢	-	-	-	2	4	X	X
関	-	-	-	1	1	X	X
手蔵田	1	5	X	-	-	-	-
荻島	-	-	-	1	1	X	X
勝保関	1	3	X	-	-	-	-
小牧	-	-	-	1	2	X	X
大多新田	-	-	-	1	11	X	X
漆曾根	-	-	-	2	4	X	X
上興野	-	-	-	1	3	X	X
安田	-	-	-	3	5	1,642	64
上野曾根	-	-	-	3	14	20,394	61
本楯	-	-	-	9	35	84,285	445
刈屋	1	2	X	-	-	-	-
庭田	-	-	-	1	1	X	X
宮内	-	-	-	3	5	2,346	124
千代田	-	-	-	1	1	X	X
米島	-	-	-	2	6	X	X
飛島	-	-	-	7	16	2,212	204

町丁・字名	卸売業			小売業			
	商店数 (店)	従業者数 (人)	年間商品販売額 (万円)	商店数 (店)	従業者数 (人)	年間商品販売額 (万円)	売場面積 (㎡)
その他地区計	25	198	720,973	96	371	719,335	5,168
本庁管内計	344	2,392	11,229,697	878	4,693	9,712,140	123,220
北仁田	1	3	X	3	16	17,933	230
小泉	-	-	-	10	42	104,905	712
観音寺	1	1	X	14	52	102,220	1,480
麓	1	2	X	5	12	9,156	108
常禅寺	-	-	-	1	3	X	X
福山	-	-	-	1	1	X	X
下黒川	-	-	-	1	1	X	X
上黒川	-	-	-	1	1	X	X
赤剥	-	-	-	1	1	X	X
升田	-	-	-	4	7	1,889	108
大蕨	-	-	-	2	2	X	X
上青沢	-	-	-	1	1	X	X
北青沢	-	-	-	1	2	X	X
市条	1	7	X	11	31	27,607	119
法連寺	-	-	-	8	29	58,056	1,223
寺田	1	5	X	-	-	-	-
大島田	1	1	X	1	31	X	X
八幡支所管内計	6	19	35,067	65	232	347,253	4,126
中北目	-	-	-	1	1	X	X
茗ヶ沢	-	-	-	1	1	X	X
竹田	1	3	X	4	12	19,304	52
引地	-	-	-	1	5	X	X
字片町	-	-	-	2	3	X	X
字新町	-	-	-	3	5	4,847	77
字山田	-	-	-	6	27	28,651	395
字肴町	-	-	-	4	11	3,778	106
字内町	1	2	X	-	-	-	-
字本町	-	-	-	5	9	11,825	112
字荒町	-	-	-	6	17	14,892	258
山寺	-	-	-	3	6	3,010	77
成興野	-	-	-	1	3	X	X
白ヶ沢	1	1	X	1	3	X	X
地見興屋	-	-	-	1	3	X	X
松山支所管内計	3	6	5,482	39	106	100,470	1,407
桜林興野	1	2	X	-	-	-	-
堀野内	-	-	-	1	6	X	X
山楯	-	-	-	1	2	X	X
檜橋	-	-	-	1	2	X	X
田沢	-	-	-	3	6	2,814	143
北俣	1	4	X	3	4	3,059	364
中野俣	1	1	X	2	3	X	X
小林	-	-	-	1	1	X	X
砂越	2	7	X	11	130	188,677	3,075

町丁・字名	卸売業			小売業			
	商店数 (店)	従業者数 (人)	年間商品販売額 (万円)	商店数 (店)	従業者数 (人)	年間商品販売額 (万円)	売場面積 (㎡)
砂越緑町	-	-	-	2	3	X	X
飛鳥	3	7	3,600	18	63	99,675	407
平田支所管内計	8	21	25,828	43	220	299,485	4,188
支所管内計	17	46	66,377	147	558	747,208	9,721
合計	361	2,438	11,296,074	1,025	5,251	10,459,348	132,941

付表9 産業細分類別の商店数、従業者数、年間商品販売額

産業分類別	商店数 (店)	従業者数 (人)	年間商品販売額 (万円)
合計	1,386	7,689	21,755,422
1 卸売業計	361	2,438	11,296,074
50 各種商品卸売業	4	49	172,528
501 各種商品卸売業	4	49	172,528
5019 その他の各種商品卸売業	4	49	172,528
51 繊維・衣服等卸売業	7	46	107,674
511 繊維品卸売業（衣服、身の回り品を除く）	-	-	-
5111 繊維原料卸売業	-	-	-
5112 糸卸売業	-	-	-
5113 織物卸売業（室内装飾繊維品を除く）	-	-	-
512 衣服卸売業	6	41	93,591
5121 男子服卸売業	1	3	X
5122 婦人・子供服卸売業	2	17	X
5123 下着類卸売業	1	3	X
5129 その他の衣服卸売業	2	18	X
513 身の回り品卸売業	1	5	X
5131 寝具類卸売業	1	5	X
5132 靴・履物卸売業	-	-	-
5133 かばん・袋物卸売業	-	-	-
5139 その他の身の回り品卸売業	-	-	-
52 飲食料品卸売業	87	663	2,505,391
521 農畜産物・水産物卸売業	45	280	1,213,197
5211 米麦卸売業	8	26	143,004
5212 雑穀・豆類卸売業	2	4	X
5213 野菜卸売業	4	8	32,215
5214 果実卸売業	3	14	77,207
5215 食肉卸売業	11	67	308,420
5216 生鮮魚介卸売業	14	154	631,514
5219 その他の農畜産物・水産物卸売業	3	7	X
522 食料・飲料卸売業	42	383	1,292,194
5221 砂糖・味そ・しょう油卸売業	3	10	17,881
5222 酒類卸売業	3	19	183,748
5223 乾物卸売業	7	32	36,582
5224 菓子・パン類卸売業	3	41	277,756
5225 飲料卸売業（別掲を除く）	3	32	127,541
5226 茶類卸売業	3	34	36,650
5227 牛乳・乳製品卸売業	6	63	139,810
5229 その他の食料・飲料卸売業	14	152	472,226
53 建築材料、鉱物・金属材料等卸売業	96	681	3,576,186
531 建築材料卸売業	46	268	1,049,197
5311 木材・竹材卸売業	11	59	174,412
5312 セメント卸売業	1	31	X
5313 板ガラス卸売業	1	10	X
5314 建築用金属製品卸売業（建築用金物を除く）	10	36	X
5319 その他の建築材料卸売業	23	132	446,335
532 化学製品卸売業	17	136	657,491
5321 塗料卸売業	6	30	71,534
5322 プラスチック卸売業	4	55	244,740

産業分類別	商店数 (店)	従業者数 (人)	年間商品販売額 (万円)
5329 その他の化学製品卸売業	7	51	341,217
533 石油・鉱物卸売業	9	109	1,083,491
5331 石油卸売業	9	109	1,083,491
534 鉄鋼製品卸売業	10	76	635,669
5341 鉄鋼粗製品卸売業	-	-	-
5342 鉄鋼一次製品卸売業	7	37	343,814
5349 その他の鉄鋼製品卸売業	3	39	291,855
535 非鉄金属卸売業	3	32	91,255
5351 非鉄金属地金卸売業	1	24	X
5352 非鉄金属製品卸売業	2	8	X
536 再生資源卸売業	11	60	59,083
5361 空瓶・空缶等空容器卸売業	-	-	-
5362 鉄スクラップ卸売業	3	13	X
5363 非鉄金属スクラップ卸売業	3	16	19,887
5364 古紙卸売業	4	16	12,890
5369 その他の再生資源卸売業	1	15	X
54 機械器具卸売業	99	672	2,638,583
541 産業機械器具卸売業	36	203	798,722
5411 農業用機械器具卸売業	4	32	X
5412 建設機械・鉱山機械卸売業	4	22	126,693
5413 金属加工機械卸売業	2	13	X
5414 事務用機械器具卸売業	5	29	81,733
5419 その他の産業機械器具卸売業	21	107	475,523
542 自動車卸売業	24	184	482,840
5421 自動車卸売業（二輪自動車を含む）	5	44	148,251
5422 自動車部分品・附属品卸売業（中古品を除く）	15	94	265,319
5423 自動車中古部品卸売業	4	46	69,270
543 電気機械器具卸売業	23	172	802,976
5431 家庭用電気機械器具卸売業	5	47	472,705
5432 電気機械器具卸売業（家庭用電気機械器具を除く）	18	125	330,271
549 その他の機械器具卸売業	16	113	554,045
5491 輸送用機械器具卸売業（自動車を除く）	1	6	X
5492 計量器・理化学機械器具・光学機械器具等卸売業	6	42	X
5493 医療用機械器具卸売業（歯科用機械器具を含む）	9	65	418,734
55 その他の卸売業	68	327	2,295,712
551 家具・建具・じゅう器等卸売業	11	39	109,470
5511 家具・建具卸売業	4	22	81,642
5512 荒物卸売業	3	10	8,020
5513 畳卸売業	2	4	X
5514 室内装飾繊維品卸売業	1	1	X
5515 陶磁器・ガラス器卸売業	1	2	X
5519 その他のじゅう器卸売業	-	-	-
552 医薬品・化粧品等卸売業	17	108	1,231,019
5521 医薬品卸売業	7	64	1,082,751
5522 医療用品卸売業	2	8	X
5523 化粧品卸売業	7	30	57,093
5524 合成洗剤卸売業	1	6	X
553 紙・紙製品卸売業	9	55	169,437
5531 紙卸売業	4	16	73,172
5532 紙製品卸売業	5	39	96,265
559 他に分類されない卸売業	31	125	785,786
5591 金物卸売業	2	3	X
5592 肥料・飼料卸売業	6	25	380,339

産業分類別	商店数 (店)	従業者数 (人)	年間商品販売額 (万円)
5593 スポーツ用品卸売業	-	-	-
5594 娯楽用品・がん具卸売業	1	1	X
5595 たばこ卸売業	1	14	X
5596 ジュエリー製品卸売業	1	4	X
5597 書籍・雑誌卸売業	-	-	-
5598 代理商, 仲立業	2	5	X
5599 他に分類されないその他の卸売業	18	73	230,089
2 小売業計	1,025	5,251	10,459,348
56 各種商品小売業	2	164	X
561 百貨店, 総合スーパー	2	164	X
5611 百貨店, 総合スーパー	2	164	X
569 その他の各種商品小売業 (従業者が常時50人未満のもの)	-	-	-
5699 その他の各種商品小売業 (従業者が常時50人未満のもの)	-	-	-
57 織物・衣服・身の回り品小売業	119	371	485,318
571 呉服・服地・寝具小売業	23	83	98,477
5711 呉服・服地小売業	13	45	50,762
5712 寝具小売業	10	38	47,715
572 男子服小売業	10	37	63,018
5721 男子服小売業	10	37	63,018
573 婦人・子供服小売業	47	131	174,029
5731 婦人服小売業	43	119	158,515
5732 子供服小売業	4	12	15,514
574 靴・履物小売業	14	49	63,913
5741 靴小売業	11	44	63,176
5742 履物小売業 (靴を除く)	3	5	737
579 その他の織物・衣服・身の回り品小売業	25	71	85,881
5791 かばん・袋物小売業	4	9	19,573
5792 下着類小売業	7	30	33,886
5793 洋品雑貨・小間物小売業	10	24	21,876
5799 他に分類されない織物・衣服・身の回り品小売業	4	8	10,546
58 飲食料品小売業	323	1,927	3,124,043
581 各種食料品小売業	26	529	983,552
5811 各種食料品小売業	26	529	983,552
582 野菜・果実小売業	33	108	145,705
5821 野菜小売業	15	52	44,501
5822 果実小売業	18	56	101,204
583 食肉小売業	8	42	37,851
5831 食肉小売業 (卵, 鳥肉を除く)	7	40	X
5832 卵・鳥肉小売業	1	2	X
584 鮮魚小売業	26	105	119,945
5841 鮮魚小売業	26	105	119,945
585 酒小売業	62	150	245,637
5851 酒小売業	62	150	245,637
586 菓子・パン小売業	55	254	211,876
5861 菓子小売業 (製造小売)	35	189	125,863
5862 菓子小売業 (製造小売でないもの)	13	37	71,534
5863 パン小売業 (製造小売)	6	27	X
5864 パン小売業 (製造小売でないもの)	1	1	X
589 その他の飲食料品小売業	113	739	1,379,477
5891 コンビニエンスストア (飲食料品を中心とするものに限る)	22	210	405,143
5892 牛乳小売業	6	59	36,582
5893 飲料小売業 (別掲を除く)	19	31	11,325

産業分類別	商店数 (店)	従業者数 (人)	年間商品販売額 (万円)
5894 茶類小売業	11	24	8,924
5895 料理品小売業	9	30	11,683
5896 米穀類小売業	13	22	14,482
5897 豆腐・かまぼこ等加工食品小売業	6	104	255,234
5898 乾物小売業	4	12	2,845
5899 他に分類されない飲食料品小売業	23	247	633,259
59 機械器具小売業	151	788	1,766,887
591 自動車小売業	85	589	1,333,427
5911 自動車（新車）小売業	34	369	872,617
5912 中古自動車小売業	26	122	239,282
5913 自動車部分品・附属品小売業	17	80	199,012
5914 二輪自動車小売業（原動機付自転車を含む）	8	18	22,516
592 自転車小売業	14	23	3,023
5921 自転車小売業	14	23	3,023
593 機械器具小売業（自動車、自転車を除く）	52	176	430,437
5931 電気機械器具小売業（中古品を除く）	45	139	377,238
5932 電気事務機械器具小売業（中古品を除く）	1	13	X
5933 中古電気製品小売業	1	7	X
5939 その他の機械器具小売業	5	17	X
60 その他の小売業	370	1,772	X
601 家具・建具・畳小売業	24	99	114,462
6011 家具小売業	5	36	51,847
6012 建具小売業	8	28	40,949
6013 畳小売業	5	7	1,548
6014 宗教用具小売業	6	28	20,118
602 じゅう器小売業	11	26	18,065
6021 金物小売業	6	7	1,302
6022 荒物小売業	4	17	X
6023 陶磁器・ガラス器小売業	1	2	X
6029 他に分類されないじゅう器小売業	-	-	-
603 医薬品・化粧品小売業	79	432	978,980
6031 ドラッグストア	10	135	311,770
6032 医薬品小売業（調剤薬局を除く）	5	13	11,187
6033 調剤薬局	31	216	621,076
6034 化粧品小売業	33	68	34,947
604 農耕用品小売業	14	45	50,495
6041 農業用機械器具小売業	9	29	35,556
6042 苗・種子小売業	4	14	X
6043 肥料・飼料小売業	1	2	X
605 燃料小売業	63	376	1,779,246
6051 ガソリンスタンド	45	302	1,605,285
6052 燃料小売業（ガソリンスタンドを除く）	18	74	173,961
606 書籍・文房具小売業	29	216	217,394
6061 書籍・雑誌小売業（古本を除く）	6	26	73,863
6062 古本小売業	-	-	-
6063 新聞小売業	14	169	130,355
6064 紙・文房具小売業	9	21	13,176
607 スポーツ用品・がん具・娯楽用品・楽器小売業	21	68	78,475
6071 スポーツ用品小売業	16	50	67,093
6072 がん具・娯楽用品小売業	1	2	X
6073 楽器小売業	4	16	X
608 写真機・時計・眼鏡小売業	32	69	55,911
6081 写真機・写真材料小売業	3	12	11,086

産業分類別	商店数 (店)	従業者数 (人)	年間商品販売額 (万円)
6082 時計・眼鏡・光学機械小売業	29	57	44,825
609 他に分類されない小売業	97	441	X
6091 ホームセンター	8	161	327,999
6092 たばこ・喫煙具専門小売業	12	18	5,554
6093 花・植木小売業	22	52	41,571
6094 建築材料小売業	2	11	X
6095 ジュエリー製品小売業	4	6	9,774
6096 ペット・ペット用品小売業	2	4	X
6097 骨とう品小売業	4	5	2,551
6098 中古品小売業（骨とう品を除く）	5	28	22,897
6099 他に分類されないその他の小売業	38	156	192,033
61 無店舗小売業	60	229	568,225
611 通信販売・訪問販売小売業	45	166	429,869
6112 無店舗小売業（織物・衣服・身の回り品小売）	3	8	3,974
6113 無店舗小売業（飲食料品小売）	16	48	78,746
6114 無店舗小売業（機械器具小売）	9	37	93,845
6119 無店舗小売業（その他の小売）	17	73	253,304
612 自動販売機による小売業	10	45	122,787
6121 自動販売機による小売業	10	45	122,787
619 その他の無店舗小売業	5	18	15,569
6199 その他の無店舗小売業	5	18	15,569

< 第11回改定 >

< 第12回改定 >

大分類 J - 卸売・小売業

大分類 I - 卸売業, 小売業

49 各種商品卸売業

50 各種商品卸売業

500 管理, 補助的経済活動を行う事業所 (50 各種商品卸売業)

5000 主として管理事務を行う本社等

5008 自家用倉庫

5009 その他の管理, 補助的経済活動を行う事業所

491 各種商品卸売業 (略)

501 各種商品卸売業 (略)

50 繊維・衣服等卸売業

51 繊維・衣服等卸売業

510 管理, 補助的経済活動を行う事業所 (51 繊維・衣服等卸売業)

5100 主として管理事務を行う本社等

5108 自家用倉庫

5109 その他の管理, 補助的経済活動を行う事業所

501 繊維品卸売業 (衣服, 身の回り品を除く)

511 繊維品卸売業 (衣服, 身の回り品を除く)

× 5011 生糸・繭卸売業 (新5111へ)

5111 繊維原料卸売業 (旧5011, 5012から)

× 5012 繊維原料卸売業 (生糸, 繭を除く) (新5111へ)

5013 糸卸売業

5112 糸卸売業

5014 織物卸売業 (室内装飾繊維品を除く)

5113 織物卸売業 (室内装飾繊維品を除く)

× 502 衣服・身の回り品卸売業 →

512 衣服卸売業

5021 男子服卸売業

5121 男子服卸売業

5022 婦人・子供服卸売業

5122 婦人・子供服卸売業

5023 下着類卸売業

5123 下着類卸売業

5129 その他の衣服卸売業 (旧5029の一部から)

513 身の回り品卸売業

5024 寝具類卸売業

5131 寝具類卸売業

× 5025 靴卸売業 (新5132へ)

5132 靴・履物卸売業 (旧5025, 5026から)

× 5026 履物卸売業 (靴を除く) (新5132へ)

5027 かばん・袋物卸売業

5133 かばん・袋物卸売業

× 5029 その他の衣服・身の回り品卸売業 (新5129, 5139へ)

5139 その他の身の回り品卸売業 (旧5029の一部から)

< 第11回改定 >

< 第12回改定 >

51 飲食料品卸売業

- 511 農畜産物・水産物卸売業 (略)
- 512 食料・飲料卸売業
 - × 5121 砂糖卸売業 (新5221へ)
 - × 5122 味そ・しょう油卸売業 (新5221へ)
 - 5123 酒類卸売業
 - 5124 乾物卸売業
 - × 5125 缶詰・瓶詰食品卸売業(気密容器入りのもの) (新5229へ)
 - 5126 菓子・パン類卸売業
 - 5127 飲料卸売業(別掲を除く)
 - 5128 茶類卸売業
 - × 5129 その他の食料・飲料卸売業 (新5227,5229へ)

52 建築材料, 鉱物・金属材料等卸売業

- 521 建築材料卸売業
 - 5211 木材・竹材卸売業
 - 5212 セメント卸売業
 - 5213 板ガラス卸売業
 - × 5219 その他の建築材料卸売業 (新5314,5319へ)

52 飲食料品卸売業

- 520 管理, 補助的経済活動を行う事業所(52 飲食料品卸売業)
 - 5200 主として管理事務を行う本社等
 - 5208 自家用倉庫
 - 5209 その他の管理, 補助的経済活動を行う事業所
- 521 農畜産物・水産物卸売業 (略)
- 522 食料・飲料卸売業
 - 5221 砂糖・味そ・しょう油卸売業 (旧5121,5122から)
 - 5222 酒類卸売業
 - 5223 乾物卸売業
 - 5224 菓子・パン類卸売業
 - 5225 飲料卸売業(別掲を除く)
 - 5226 茶類卸売業
 - 5227 牛乳・乳製品卸売業 (旧5129の一部から)
 - 5229 その他の食料・飲料卸売業 (旧5125,5129の一部から)

53 建築材料, 鉱物・金属材料等卸売業

- 530 管理, 補助的経済活動を行う事業所(53 建築材料, 鉱物・金属材料等卸売業)
 - 5300 主として管理事務を行う本社等
 - 5308 自家用倉庫
 - 5309 その他の管理, 補助的経済活動を行う事業所
- 531 建築材料卸売業
 - 5311 木材・竹材卸売業
 - 5312 セメント卸売業
 - 5313 板ガラス卸売業
 - 5314 建築用金属製品卸売業(建築用金物を除く) (旧5219の一部から)

< 第11回改定 >

< 第12回改定 >

522 化学製品卸売業		5319 その他の建築材料卸売業 (旧5219の一部から)
5221 塗料卸売業		532 化学製品卸売業
×	5222 染料・顔料卸売業 (新5329へ)	5321 塗料卸売業
×	5223 油脂・ろう卸売業 (新5329へ)	
×	5229 その他の化学製品卸売業 (新5322, 5329へ)	5322 プラスチック卸売業 (旧5229の一部から)
×	523 鉱物・金属材料卸売業	5329 その他の化学製品卸売業 (旧5222, 5223, 5229の一部から)
	5231 石油卸売業	533 石油・鉱物卸売業
	5232 鉱物卸売業(石油を除く)	5331 石油卸売業
×	5233 鉄鋼卸売業 (新534へ)	5332 鉱物卸売業(石油を除く)
×	5234 非鉄金属卸売業 (新535へ)	534 鉄鋼製品卸売業
		5341 鉄鋼粗製品卸売業 (旧5233の一部から)
		5342 鉄鋼一次製品卸売業 (旧5233の一部から)
		5349 その他の鉄鋼製品卸売業 (旧5233の一部から)
		535 非鉄金属卸売業
		5351 非鉄金属地金卸売業 (旧5234の一部から)
		5352 非鉄金属製品卸売業 (旧5234の一部から)
524 再生資源卸売業 (略)		536 再生資源卸売業 (略)
53 機械器具卸売業		54 機械器具卸売業
		540 管理, 補助的経済活動を行う事業所(54 機械器具卸売業)
		5400 主として管理事務を行う本社等
		5408 自家用倉庫
		5409 その他の管理, 補助的経済活動を行う事業所
531 一般機械器具卸売業	(名)	541 産業機械器具卸売業
5311 農業用機械器具卸売業		5411 農業用機械器具卸売業
5312 建設機械・鉱山機械卸売業		5412 建設機械・鉱山機械卸売業
5313 金属加工機械卸売業		5413 金属加工機械卸売業
5314 事務用機械器具卸売業		5414 事務用機械器具卸売業
5319 その他の一般機械器具卸売業	(名)	5419 その他の産業機械器具卸売業
532 自動車卸売業 (略)		542 自動車卸売業 (略)

< 第11回改定 >

< 第12回改定 >

533 電気機械器具卸売業 (略)		543 電気機械器具卸売業 (略)
539 その他の機械器具卸売業		549 その他の機械器具卸売業
5391 輸送用機械器具卸売業(自動車を除く)		5491 輸送用機械器具卸売業(自動車を除く)
5392 精密機械器具卸売業	(名)	5492 計量器・理化学機械器具・光学機械器具等卸売業
5393 医療用機械器具卸売業(歯科用機械器具を含む)		5493 医療用機械器具卸売業(歯科用機械器具を含む)
54 その他の卸売業		55 その他の卸売業
		550 管理,補助的経済活動を行う事業所(55 その他の卸売業)
		5500 主として管理事務を行う本社等
		5508 自家用倉庫
		5509 その他の管理,補助的経済活動を行う事業所
541 家具・建具・じゅう器等卸売業 (略)		551 家具・建具・じゅう器等卸売業 (略)
542 医薬品・化粧品等卸売業 (略)		552 医薬品・化粧品等卸売業 (略)
× 549 他に分類されない卸売業	<p>(新553へ)</p>	553 紙・紙製品卸売業
× 5491 紙・紙製品卸売業		5531 紙卸売業 (旧5491の一部から)
		5532 紙製品卸売業 (旧5491の一部から)
		559 他に分類されない卸売業
5492 金物卸売業		5591 金物卸売業
5493 肥料・飼料卸売業		5592 肥料・飼料卸売業
× 5494 スポーツ用品・娯楽用品・がん具卸売業 (新5593,5594へ)		5593 スポーツ用品卸売業 (旧5494の一部から)
		5594 娯楽用品・がん具卸売業 (旧5494の一部から)
5495 たばこ卸売業		5595 たばこ卸売業
5496 ジュエリー製品卸売業		5596 ジュエリー製品卸売業
5497 代理商,仲立業		5597 書籍・雑誌卸売業 (旧5499の一部から)
× 5499 他に分類されないその他の卸売業 (新5597,5599へ)		5598 代理商,仲立業
		5599 他に分類されないその他の卸売業 (旧5499の一部から)
55 各種商品小売業		56 各種商品小売業
		560 管理,補助的経済活動を行う事業所(56 各種商品小売業)
		5600 主として管理事務を行う本社等

< 第11回改定 >

< 第12回改定 >

- 551 百貨店,総合スーパー (略)
- 559 その他の各種商品小売業(従業者が常時50人未満のもの) (略)
- 56 織物・衣服・身の回り品小売業
- 561 呉服・服地・寝具小売業
~ (略)
- 564 靴・履物小売業
- 569 その他の織物・衣服・身の回り品小売業
- 5691 かばん・袋物小売業
- x 5692 洋品雑貨・小間物小売業
(新5792,5793へ)
- 5699 他に分類されない織物・衣服・身の回り品小売業

x 57 飲食料品小売業 

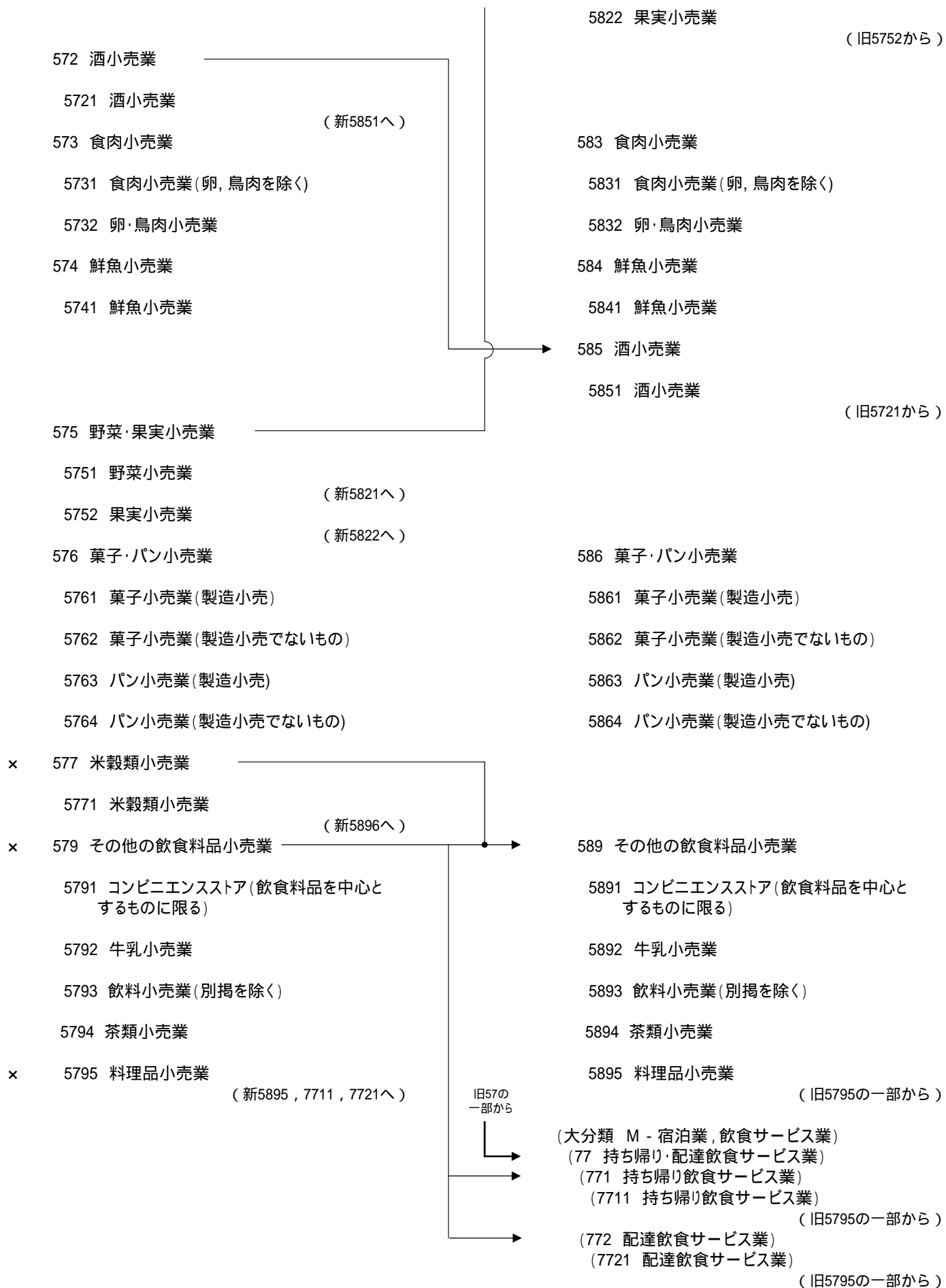
- 571 各種食料品小売業
- 5711 各種食料品小売業

- 5608 自家用倉庫
- 5609 その他の管理,補助的経済活動を行う事業所
- 561 百貨店,総合スーパー (略)
- 569 その他の各種商品小売業(従業者が常時50人未満のもの) (略)
- 57 織物・衣服・身の回り品小売業
- 570 管理,補助的経済活動を行う事業所(57 織物・衣服・身の回り品小売業)
- 5700 主として管理事務を行う本社等
- 5708 自家用倉庫
- 5709 その他の管理,補助的経済活動を行う事業所
- 571 呉服・服地・寝具小売業
~ (略)
- 574 靴・履物小売業
- 579 その他の織物・衣服・身の回り品小売業
- 5791 かばん・袋物小売業
- 5792 下着類小売業
(旧5692の一部から)
- 5793 洋品雑貨・小間物小売業
(旧5692の一部から)
- 5799 他に分類されない織物・衣服・身の回り品小売業

- 58 飲食料品小売業
- 580 管理,補助的経済活動を行う事業所(58 飲食料品小売業)
- 5800 主として管理事務を行う本社等
- 5808 自家用倉庫
- 5809 その他の管理,補助的経済活動を行う事業所
- 581 各種食料品小売業
- 5811 各種食料品小売業
- 582 野菜・果実小売業
- 5821 野菜小売業
(旧5751から)

< 第11回改定 >

< 第12回改定 >



< 第11回改定 >

< 第12回改定 >

5796 豆腐・かまぼこ等加工食品小売業

5797 乾物小売業

5799 他に分類されない飲食料品小売業

5896 米穀類小売業

(旧5771から)

5897 豆腐・かまぼこ等加工食品小売業

5898 乾物小売業

5899 他に分類されない飲食料品小売業

× 58 自動車・自転車小売業

581 自動車小売業 (略)

582 自転車小売業 (略)

59 機械器具小売業

590 管理, 補助的経済活動を行う事業所 (59 機械器具小売業)

5900 主として管理事務を行う本社等

5908 自家用倉庫

5909 その他の管理, 補助的経済活動を行う事業所

591 自動車小売業 (略)

592 自転車小売業 (略)

593 機械器具小売業(自動車, 自転車を除く)

(名) 5931 電気機械器具小売業(中古品を除く)

(旧5921から)

(名) 5932 電気事務機械器具小売業(中古品を除く)

(旧5922から)

5933 中古電気製品小売業

(旧6097の一部から)

5939 その他の機械器具小売業

(旧5929から)

× 59 家具・じゅう器・機械器具小売業

591 家具・建具・畳小売業 (略)

× 592 機械器具小売業

5921 電気機械器具小売業

(新5931へ)

5922 電気事務機械器具小売業

(新5932へ)

5929 その他の機械器具小売業

(新5939へ)

599 その他のじゅう器小売業 (略)

60 その他の小売業

600 管理, 補助的経済活動を行う事業所 (60 その他の小売業)

6000 主として管理事務を行う本社等

6008 自家用倉庫

6009 その他の管理, 補助的経済活動を行う事業所

601 家具・建具・畳小売業 (略)

(名) 602 じゅう器小売業 (略)

< 第11回改定 >

< 第12回改定 >

- × 60 その他の小売業
- 601 医薬品・化粧品小売業
- 6011 医薬品小売業(調剤薬局を除く)
- 6012 調剤薬局
- 6013 化粧品小売業
- 602 農耕用品小売業(略)
- 603 燃料小売業(略)
- 604 書籍・文房具小売業
- × 6041 書籍・雑誌小売業
(新6061,6062へ)
- 6042 新聞小売業
- 6043 紙・文房具小売業
- 605 スポーツ用品・がん具・娯楽用品・楽器小売業(略)
- × 606 写真機・写真材料小売業
- 6061 写真機・写真材料小売業
- × 607 時計・眼鏡・光学機械小売業
- 6071 時計・眼鏡・光学機械小売業
- × 609 他に分類されない小売業
- 6091 たばこ・喫煙具専門小売業
- 6092 花・植木小売業
- 6093 建築材料小売業
- 6094 ジュエリー製品小売業
- 6095 ペット・ペット用品小売業
- 6096 骨とう品小売業
- × 6097 中古品小売業(骨とう品を除く)
(新5933,6098へ)
- 6099 他に分類されないその他の小売業

- 603 医薬品・化粧品小売業
- 6031 ドラッグストア
(旧601の一部から)
- 6032 医薬品小売業(調剤薬局を除く)
- 6033 調剤薬局
- 6034 化粧品小売業
- 604 農耕用品小売業(略)
- 605 燃料小売業(略)
- 606 書籍・文房具小売業
- 6061 書籍・雑誌小売業(古本を除く)
(旧6041の一部から)
- 6062 古本小売業
(旧6041の一部から)
- 6063 新聞小売業
- 6064 紙・文房具小売業
- 607 スポーツ用品・がん具・娯楽用品・楽器小売業(略)
- 608 写真機・時計・眼鏡小売業
- 6081 写真機・写真材料小売業
- 6082 時計・眼鏡・光学機械小売業
- 609 他に分類されない小売業
- 6091 ホームセンター
(旧59の一部,60の一部から)
- 6092 たばこ・喫煙具専門小売業
- 6093 花・植木小売業
- 6094 建築材料小売業
- 6095 ジュエリー製品小売業
- 6096 ペット・ペット用品小売業
- 6097 骨とう品小売業
- 6098 中古品小売業(骨とう品を除く)
(旧6097の一部から)
- 6099 他に分類されないその他の小売業

61 無店舗小売業

- 610 管理,補助的経済活動を行う事業所(61 無店舗小売業)

< 第11回改定 >

< 第12回改定 >

- 6100 主として管理事務を行う本社等
- 6108 自家用倉庫
- 6109 その他の管理,補助的経済活動を行う事業所
- 611 通信販売・訪問販売小売業
 - 6111 無店舗小売業(各種商品小売)
 - 6112 無店舗小売業(織物・衣服・身の回り品小売)
 - 6113 無店舗小売業(飲食物品小売)
 - 6114 無店舗小売業(機械器具小売)
 - 6119 無店舗小売業(その他の小売)
- 612 自動販売機による小売業
 - 6121 自動販売機による小売業
- 619 その他の無店舗小売業
 - 6199 その他の無店舗小売業