

平成28年

# 酒田市の商業

(卸売業・小売業)

平成28年経済センサスー活動調査  
卸売業、小売業に関する結果報告書

酒田市企画部情報管理課

## ま え が き

経済センサスー活動調査は、全産業分野の売上（収入）金額や費用などの経理項目を同一時点で網羅的に把握し、我が国における事業所・企業の経済活動を全国的及び地域別に明らかにするとともに、事業所及び企業を対象とした各種統計調査の母集団情報を得ることを目的としております。

この報告書は、平成 28 年 6 月 1 日現在で実施された平成 28 年経済センサスー活動調査の集計結果について、酒田市分を取りまとめたものです。

この報告書が、本市商業の現状把握と、関係各機関の諸政策の基礎資料、及び企業活動の資料として広くご利用いただければ幸いです。

最後になりましたが、この調査の実施にあたり格別のご協力をいただきました事業所をはじめ、調査関係者の皆様に対し、厚く感謝を申し上げますとともに、今後ともより一層のご協力を賜りますようお願いいたします。

平成 30 年 12 月

酒田市企画部情報管理課  
課 長 大 石 充 昭

## 目 次

I	利用上の注意	1
II	調査結果の概要	9
III	総括統計表	13
付表 1	産業中分類別の商店数	14
付表 2	産業中分類別の従業者数	14
付表 3	産業中分類別の年間商品販売額	15
付表 4	売場面積規模別の商店数、従業者数、年間商品販売額（小売業）	16
付表 5	産業中分類別の1店あたり、従業者1人あたり、1 m <sup>2</sup> あたり年間商品販売額及び1店あたり売場面積	16
付表 6	経営組織別の商店数、従業者数、年間商品販売額	17
付表 7	開設時期別の商店数、従業者数、年間商品販売額	17
付表 8	町丁・大字別の商店数、従業者数、年間商品販売額	18
付表 9	産業細分類別の商店数、従業者数、年間商品販売額	24

## I 利用上の注意

### 1 調査の目的

経済センサスー活動調査は、統計法（平成 19 年法律第 53 号）に基づく基幹統計調査として、我が国の全産業分野における事業所及び企業の経済活動の実態を全国的及び地域別に明らかにするとともに、事業所及び企業を調査対象とする各種統計調査の精度向上に資する母集団資料を得るために実施している。

この報告書は、経済センサスの調査結果をもとに、本市の商業の概況を明らかにすることを目的とする。

### 2 調査日

平成 28 年 6 月 1 日現在で実施した。

### 3 集計対象等について

(1) この報告書は、「平成 28 年経済センサスー活動調査」の調査結果のうち、産業大分類が「I－卸売業、小売業」に格付けられた事業所について、以下のとおり集計したものである。

ア 産業大分類「I－卸売業、小売業」に格付けられた事業所を全て集計対象としているが、年間商品販売額及び売場面積は、数値が得られた事業所について集計した。（「調査結果の概要」及び「総括統計表」）

イ 産業大分類「I－卸売業、小売業」に格付けられた事業所のうち、以下のすべてに該当する事業所について集計した。（「付表 1～9」）

(ア) 管理、補助的経済活動のみを行う事業所ではないこと

(イ) 産業細分類の格付けに必要な事項の数値が得られた事業所であること

このため、上記 ア 各表の集計と事業所数、従業者数、年間商品販売額は一致しない（表 1）。

なお、売場面積については、当該調査項目の数値が得られた事業所が同じであることから、同値となっている（表 1）。

表 1 この報告書中の表における卸売業及び小売業の合計の比較

項目	事業所数 (店)	従業者数 (人)	年間商品販売額 (万円)	売場面積 (㎡)
調査結果の概要及び総括統計表	1,611	9,453	24,590,759	139,288
付表 1～9	1,373	8,012	23,811,353	139,288

「調査の概要」及び「総括統計表」において、平成 28 年の数値は「経済センサスー活動調査」、平成 26 年の数値は「経済センサスー基礎調査」、平成 24 年の数値は「経済センサスー活動調査」、平成 19 年以前の数値は「商業統計調査」の数値である。

「付表 1～9」において、平成 28 年の数値は「経済センサスー活動調査」、平成 26 年の数値は「商業統計調査」の数値である。

#### 4 事業所の産業の決定（格付け）方法

事業所を産業分類別に集計するための産業の決定（格付け）方法は、次のとおりである。

##### (1) 一般的な方法

- ア 取扱商品が単品の場合は、商品分類番号 5 桁のうち、上位 4 桁の分類番号で産業細分類を決定する。
- イ 取扱商品が複数の場合は、まず卸売の商品販売額（仲立手数料を除く）と小売の商品販売額を比較し、いずれの販売額が多いかによって卸売業か小売業かを決定する。
- ウ 産業分類の格付けについては、商品分類番号上位 2 桁の販売額で分類集計し、その最も大きい上位 2 桁によって、産業中分類（2 桁分類）を決定し、その決定された 2 桁の番号のうち、前記と同様な方法で上位 3 桁、上位 4 桁の順に分類し、産業細分類（4 桁分類）を格付けする。

##### (2) 特殊な方法

卸売業のうち「各種商品卸売業（従業者が常時 100 人以上のもの）」、「その他の各種商品卸売業」及び「代理商、仲立業」、小売業のうち「百貨店、総合スーパー」、「その他の各種商品小売業（従業者が常時 50 人未満のもの）」、「各種食料品小売業」、「コンビニエンスストア（飲食料品を中心とするものに限る）」、「ドラッグストア」、「ホームセンター」、「たばこ・喫煙具専門小売業」及び「無店舗小売業」については、以下の方法で格付けを行っている。

##### ア 卸売業

##### (ア) 「5011 各種商品卸売業（従業者が常時 100 人以上のもの）」

表 2 の財別（生産財、資本財及び消費財）の 3 財にわたる商品を卸売りし、各財の販売額がいずれも卸売販売総額（仲立手数料を除く）の 10%以上で、従業者が 100 人以上の事業所。

##### (イ) 「5019 その他の各種商品卸売業」

表 2 の財別（生産財、資本財及び消費財）の 3 財にわたる商品を卸売りし、商品分類番号上位 3 桁の販売額で分類集計した販売額がいずれも卸売販売総額（仲立手数料を除く）の 50%未満で、従業者が 100 人未満の事業所。

表 2 財別と商品分類

財別	商品分類番号上位 3 桁 (小分類)	産業分類名
生産財	511	繊維品卸売業（衣服、身の回り品を除く）
	532	化学製品卸売業
	533	石油・鉱物卸売業
	534	鉄鋼製品卸売業
	535	非鉄金属卸売業
	536	再生資源卸売業
資本財	531	建築材料卸売業

	541	産業機械器具卸売業
	542	自動車卸売業
	543	電気機械器具卸売業
	549	その他の機械器具卸売業
消費財	512	衣服卸売業
	513	身の回り品卸売業
	521	農畜産物・水産物卸売業
	522	食料・飲料卸売業
	551	家具・建具・じゅう器等卸売業
	552	医薬品・化粧品等卸売業
	553	紙・紙製品卸売業
	559	他に分類されない卸売業

なお、上記(ア)、(イ)について、生産財、資本財及び消費財の3財にわたる商品を扱っていても、生産財の商品分類番号が「536」（再生資源卸売業に属する品目）のみ、または、消費財の商品分類番号が「559」（他に分類されない卸売業に属する品目）のみの場合には、一般的な方法による卸売業格付けとする。

(ウ) 「5598 代理商，仲立業」

卸売の商品販売額（仲立手数料を除く）と仲立手数料を比較し、仲立手数料が多い場合に「代理商，仲立業」に格付けする。

イ 小売業

(ア) 「5611 百貨店，総合スーパー」

表3の「衣」、「食」及び「他」にわたる商品を小売りし、「衣」、「食」及び「他」の各販売額がいずれも小売販売総額の10%以上70%未満で、従業者が50人以上の事業所をいう。

(イ) 「5699 その他の各種商品小売業（従業者が常時50人未満のもの）」

表3の「衣」、「食」、「住」にわたる商品を小売りし、「衣」、「食」、「住」の各販売額がいずれも小売販売総額の50%未満で、従業者が50人未満の事業所をいう。

表3 「衣」、「食」及び「他」と商品分類

衣・食・他別	商品分類番号上位2桁 (中分類)	産業分類名
衣	57	織物・衣服・身の回り品小売業
食	58	飲食料品小売業
他	59	機械器具小売業
	60	その他の小売業

(ウ) 「5811 各種食料品小売業」

中分類「58 飲食料品小売業」に格付けされた事業所のうち、表4の商品分類番号上位3桁で分類集計した小売販売額が3つ以上あり、そのいずれもが商品分類番号「58」（飲食料品小売業に属する品目）の総額の50%に満たない事業

所をいう。

表4 飲食料品小売業に関する産業分類

産業分類	商品分類番号上位3桁 (小分類)	産業分類名
58 飲食料品小売業	582	野菜・果実小売業
	583	食肉小売業
	584	鮮魚小売業
	585	酒小売業
	586	菓子・パン小売業
	589	その他の飲食料品小売業

- (エ) 「5891 コンビニエンスストア（飲食料品を中心とするものに限る）」  
中分類「58 飲食料品小売業」に格付けされた事業所のうち、セルフサービス方式を採用し、売場面積が 30 m<sup>2</sup>以上 250 m<sup>2</sup>未満で、営業時間が 14 時間以上の事業所をいう。
- (オ) 「6031 ドラッグストア」  
小分類「603 医薬品・化粧品小売業」に格付けされた事業所のうち、以下のいずれかの事業所をいう。
- ・セルフサービス方式を採用し、一般用医薬品を小売りしている事業所
  - ・セルフサービス方式を採用し、「店舗形態」において「ドラッグストア」を選択した事業所
- (カ) 「6091 ホームセンター」  
中分類「60 その他の小売業」に格付けされた事業所のうち、以下のいずれかの事業所をいう。
- ・セルフサービス方式を採用し、売場面積が 500 m<sup>2</sup>以上で、金物、荒物、苗・種子のいずれかを小売りしている事業所
  - ・セルフサービス方式を採用し、売場面積が 500 m<sup>2</sup>以上で、「店舗形態」において「ホームセンター」を選択した事業所
- (キ) 「6092 たばこ・喫煙具専門小売業」  
商品分類番号「6092」（たばこ・喫煙具小売業に属する品目）の販売額が小売販売総額の 90%以上の事業所をいう。
- (ク) 「61 無店舗小売業」  
販売形態の店頭販売の割合が 0%及び売場面積が 0 m<sup>2</sup>の事業所をいう。

## 5 主な用語の説明

### (1) 事業所（卸売業・小売事業所）

経済活動が行われている場所ごとの単位で、原則として次の要件を備えているものをいう。

- ①一定の場所（1区画）を占めて、単一の経営体のもとで経済活動が行われていること。
- ②従業者と設備を有して、物の生産や販売、サービスの提供が継続的に行われていること。

## (2) 卸売業

主として次の業務を行う事業所をいう。

- ア 小売業者又は他の卸売業者に商品を販売する事業所
- イ 産業用使用者（建設業、製造業、運輸業、飲食店、宿泊業、病院、学校、官公庁等）に業務用として商品を大量又は多額に販売する事業所
- ウ 主として業務用に使用される商品〔事務用機械及び家具、病院・美容院・レストラン・ホテルなどの設備、産業用機械（農業用器具を除く）など〕を販売する事業所
- エ 製造業の会社が、別の場所で経営している自己製品の卸売事業所（主として管理事務のみを行っている事業所を除く）  
例えば、家電メーカーの支店、営業所が自己製品を問屋などに販売している場合、その支店、営業所は卸売事業所となる。
- オ 商品を卸売し、かつ、同種商品の修理を行う事業所  
修理料収入額の方が多くても同種商品を販売している場合は、修理業とせず卸売業とする。
- カ 主として手数料を得て他の事業所のために商品の売買の代理又は仲立を行う事業所（代理商、仲立業）。「代理商、仲立業」には、一般的に、買継商、仲買人、農産物集荷業と呼ばれている事業所が含まれる。

## (3) 小売業

主として次の業務を行う事業所をいう。

- ア 個人（個人経営の農林漁家への販売を含む）又は家庭用消費者のために商品を販売する事業所
- イ 産業用使用者に少量又は少額に商品を販売する事業所
- ウ 商品を販売し、かつ、同種商品の修理を行う事業所  
修理料収入額の方が多くても、同種商品を販売している場合は修理業とせず小売業とする。ただし、修理のみを専業としている事業所は、修理業〔大分類R－サービス業（他に分類されないもの）〕とし、修理のために部品などを取り替えても商品の販売とはしない。
- エ 製造小売事業所（自店で製造した商品をその場所で個人又は家庭用消費者に販売する事業所）  
例えば、菓子店、パン屋、弁当屋、豆腐屋、調剤薬局など。  
なお、商品を製造する事業所が店舗を持たず通信販売により小売している場合は、製造業〔大分類E〕に分類される。
- オ ガソリンスタンド
- カ 主として無店舗販売を行う事業所（販売する場所そのものは無店舗であっても、商品の販売活動を行うための拠点となる事務所などがある訪問販売又は通信・カタログ販売の事業所など）で、主として個人又は家庭用消費者に販売する事業所
- キ 別経営の事業所  
官公庁、会社、工場、団体、遊園地などの中にある売店等で他の事業者によって経



営されている場合はそれぞれ独立した事業所として小売業に分類する。

(4) 開設時期

平成 28 年 6 月 1 日現在で所在している場所において、事業を始めた時期とする。

(5) 従業者及び就業者

平成 28 年 6 月 1 日現在で、当該事業所の業務に従事している従業者、就業者をいう。従業者とは「個人業主」、「無給家族従業者」、「有給役員」及び「常用雇用者」の計をいい、就業者とは従業者に「臨時雇用者」及び「他からの出向・派遣従業者」を合わせ「従業者・臨時雇用者のうち他への出向又は派遣従業者」を除いたものをいう。

ア 「個人業主」とは、個人経営の事業主で実際に事業所を経営している人をいう。

イ 「無給家族従業者」とは、個人業主の家族で賃金・給与を受けず、常時従事している人をいう。

ウ 「有給役員」とは、法人、団体の役員（常勤、非常勤を問わない）で給与を受けている人をいう。

なお、重役や理事であっても、事務職員、労務職員を兼ねて一定の事務に就き、一般職員と同じ給与規則によって給与を受けている人は「常用雇用者」に含まれる。

エ 「常用雇用者」とは、「正社員・正職員」、「パート・アルバイトなど」と呼ばれている者で次のいずれかに該当する人をいう。

(ア) 事業所に常時雇用されている人

(イ) 期間を定めず雇用されている人又は 1 か月以上の期間を定めて雇用されている人

オ 「正社員・正職員」とは、常用雇用者のうち、一般に「正社員」、「正職員」として処遇されている人をいう。

なお、取締役、理事などの役員のうち、常時勤務して一般職員と同じ給与規則によって給与の支払いを受けている人も含む。

カ 「パート・アルバイト」とは常用雇用者のうち、一般に「正社員」、「正職員」として処遇されている人以外で、例えば「契約社員」、「嘱託」、「パートタイマー」、「アルバイト」又はそれに近い雇用形態で処遇されている人をいう。

キ 「臨時雇用者」とは、常用雇用者以外の雇用者で 1 か月未満の期間を定めて雇用されている人や日々雇用されている人をいう。

ク 「他からの出向・派遣従業者」とは、労働者派遣事業の適正な運営の確保及び派遣労働者の保護等に係る法律（昭和 60 年法律第 88 号。以下「労働者派遣法」という。）にいう派遣労働者、在籍出向など別経営である出向元に籍がありながら当該事業所にきて働いている人をいう。

ケ 「従業者・臨時雇用者のうち他への出向又は派遣従業者」とは、従業者及び臨時雇用者のうち、労働者派遣法にいう派遣労働者、在籍出向など当該事業所に籍がありながら、他の会社など別経営の事業所で働いている人をいう。

コ 「パート・アルバイトなどの 8 時間換算雇用者数」は、パート・アルバイトなどの従業者について平均的な 1 日当たりの労働時間である 8 時間に換算したもの。

(6) 年間商品販売額

平成 27 年 1 月 1 日から平成 27 年 12 月 31 日までの 1 年間の当該事業所における有体商品の販売額をいう。したがって、土地・建物などの不動産及び株券、商品券、プリペイドカード、宝くじ、切手などの有価証券の販売額は含めない。

(7) その他の収入額

平成 27 年 1 月 1 日から平成 27 年 12 月 31 日までの 1 年間の商品販売に関する修理料及び仲立手数料、製造業、飲食部門、サービス業などの商業活動（商品販売額）以外の事業による収入額を合計したもの。

(8) セルフサービス方式（法人組織の小売業のみ）

セルフサービス方式とは、当該事業所の売場面積の 50%以上について、①客が値札等により各商品の値段が判るような表示方式をとっていること、②店に備え付けられている買物カゴ、ショッピングカート、トレーなどにより、客が自由に商品を選び取れるようなシステムをとっていること、③売場の出口などに設置されている精算所（レジ）において、客が一括して代金の支払いを行うシステムになっていること、の三つの条件を兼ね備えている場合をいう。

セルフサービス方式に該当する事業所の例として、総合スーパー、専門スーパー、ホームセンター、ドラッグストア、コンビニエンスストア、ワンプライスショップ、大型カー用品店などがある。

(9) 売場面積（法人組織の小売業のみ）

平成 28 年 6 月 1 日現在で、事業所が商品を販売するために実際に使用している売場の延床面積（食堂・喫茶、屋外展示場、配送所、階段、連絡通路、エレベーター、エスカレーター、休憩室、洗面所、事務室、倉庫等、また、他に貸している店舗（テナント）分は除く）をいう。

ただし、牛乳小売業（宅配専門）、自動車（新車・中古）小売業、建具小売業、畳小売業、ガソリンスタンド、新聞小売業（宅配専門）の事業所については売場面積の調査を行っていない。

6 各統計表の表章項目の説明及び留意点

(1) 共通事項

ア 「不詳」について

統計表中、「不詳」とは、当該項目について調査をしていない以下の項目及び当該項目の数値が得られなかったことを表している。

(ア) 「売場面積」については、当該項目について調査をしていない牛乳小売業（宅配専門）、自動車（新車・中古）小売業、建具小売業、畳小売業、ガソリンスタンド、新聞小売業（宅配専門）の事業所並びに訪問販売、通信・カタログ販売、インターネット販売等で売場面積の無い事業所は不詳となる。

(イ) 開店時刻・閉店時刻及び営業時間階級については、営業時間に関する項目について調査をしていない牛乳小売業（宅配専門）、新聞小売業（宅配専門）の事業所は不詳となる。

イ 「個人」には「法人でない団体」を含む。

ウ 「年間商品販売額」等については、原則消費税込で把握しているが、一部の消費税抜きの回答について、「統計調査における売上高等の集計に係る消費税の取り扱いに関するガイドライン（平成 27 年 5 月 19 日各府省統計主管課長等会議申合せ）」に基づき消費税込みに補正した上で結果表として集計した。

## 7 記号及び注記

(1) この報告書に掲げた数値は、市において独自集計したものであり、総務省・経済産業省から公表される数値と相違する場合がある。

(2) 各項目の金額は、単位未満を四捨五入しているため、内訳の計と合計が一致しない場合がある。

ア 比率は、小数点以下第 2 位で四捨五入している。このため、「構成比」については、内訳の計と合計が一致しない場合がある。

イ 該当数字がないもの及び分母が 0 のため計算できないものは「-」とした。また、増減は、数値がマイナスのものは「△」で表した。

ウ 「X」は、集計対象となる事業所数が 1 又は 2 であるため、集計結果をそのまま公表すると個々の報告者の秘密が漏れるおそれがある場合に該当数値を秘匿した箇所である。また、集計対象が 3 以上の事業所に関する数値であっても、集計対象が 1 又は 2 の事業所の数値が合計との差引きで判明する箇所は、併せて「X」としている。

この報告書についての照会等は、下記までお願いします。

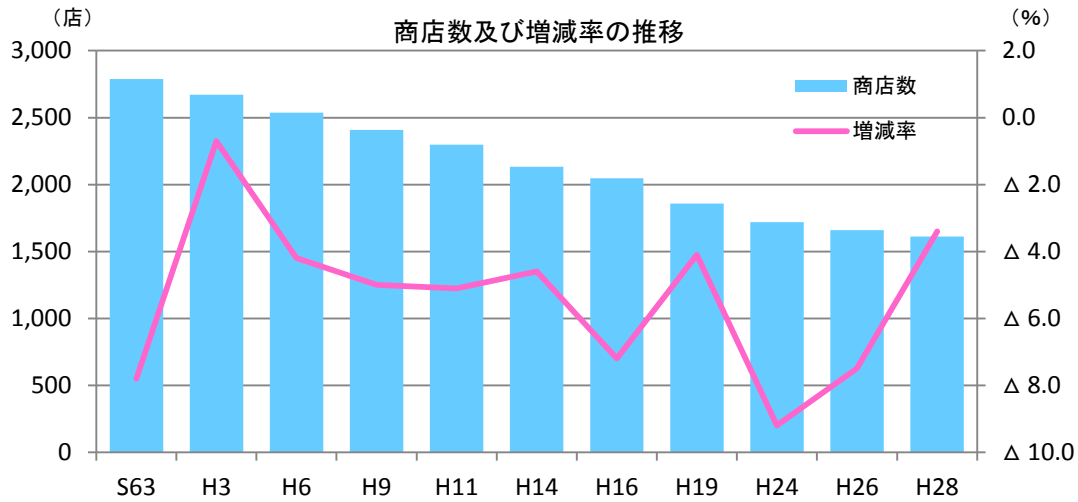
〒998-8540 酒田市本町二丁目 2 番 45 号 酒田市役所 7 階  
酒田市企画部 情報管理課 統計係  
電話 0234-26-5705

なお、この報告書の電子データは、酒田市のホームページに掲載しています。  
(URL <http://www.city.sakata.lg.jp/>)

## II 調査結果の概要

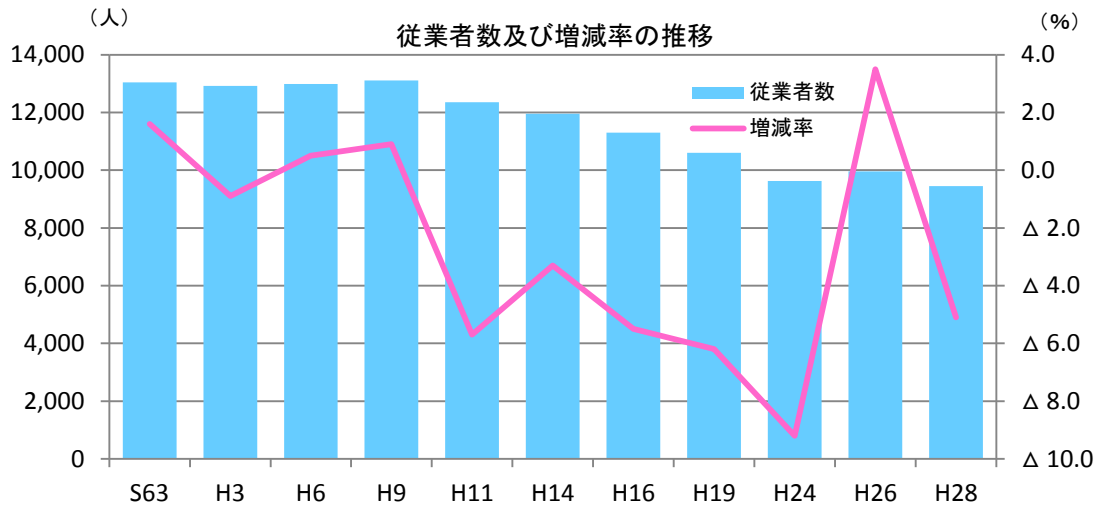
### 1 商店数

商店数は、1,611店で平成26年経済センサス-基礎調査時（以下、前回）に比べ48店、2.9%の減少となった。



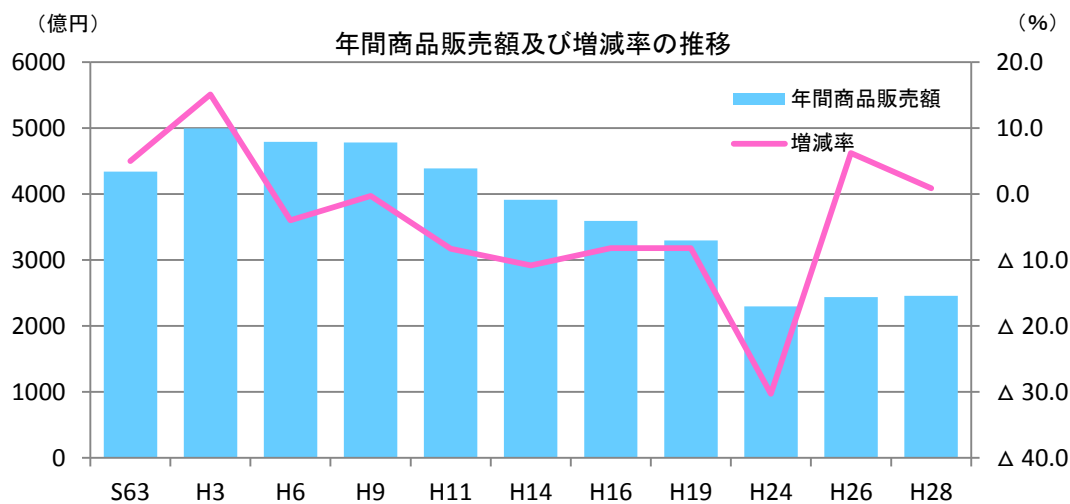
### 2 従業者数

従業者数は、9,453人で前回に比べ511人、5.1%の減少となった。



### 3 年間商品販売額

年間商品販売額は、2,459億759万円で前回に比べ21億3,249万円、0.9%の増加となった。



### 4 1店あたりの年間商品販売額

1店あたりの年間商品販売額は、1億5,264万円で前回に比べ570万円、3.9%の増加となった。

### 5 従業者1人あたりの年間商品販売額

従業者1人あたりの年間商品販売額は、2,601万円で前回に比べ154万円、6.3%の増加となった。

### 6 売場面積 (小売業)

売場面積は、139,288㎡で前回に比べ2,158㎡、1.5%の減少となった。

### 7 1店あたりの売場面積 (小売業)

1店あたりの売場面積は、119.7㎡で前回に比べ2.0㎡、1.7%の増加となった。

### 8 1㎡あたりの年間商品販売額 (小売業)

1㎡あたりの年間商品販売額は、82.2万円です。前回に比べ4千円、0.5%の増加となった。

## 9 営業時間

小売業の平均営業時間は10時間31分となった。（不詳は除く）

営業時間別	商店数	営業時間別	商店数
6時間未満	1	12時間以上 13時間未満	33
6時間以上 7時間未満	3	13時間以上 14時間未満	25
7時間以上 8時間未満	5	14時間以上 15時間未満	10
8時間以上 9時間未満	106	15時間以上	6
9時間以上 10時間未満	200	終日営業	27
10時間以上 11時間未満	80	不詳	461
11時間以上 12時間未満	46	総数	1,003

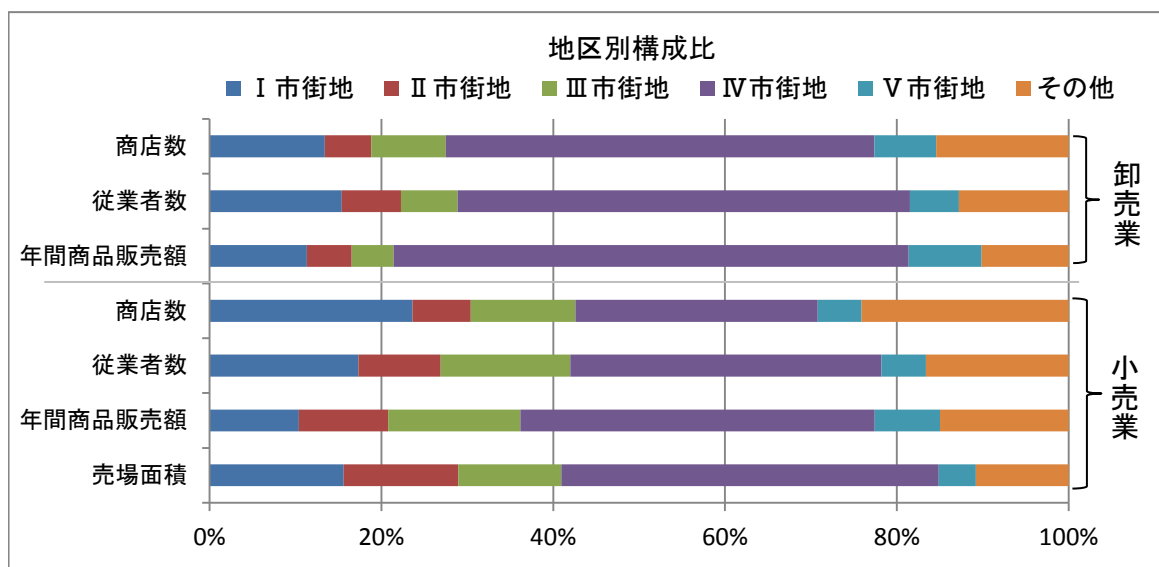
※不詳には、牛乳小売業及び新聞小売業が含まれる。

※管理、補助的経済活動のみを行う事業所、産業細分類が格付不能の事業所、卸売の商品販売額（仲立手数料を除く）、小売の商品販売額及び仲立手数料のいずれの金額も無い事業所は含まれていないため合計は一致しない。

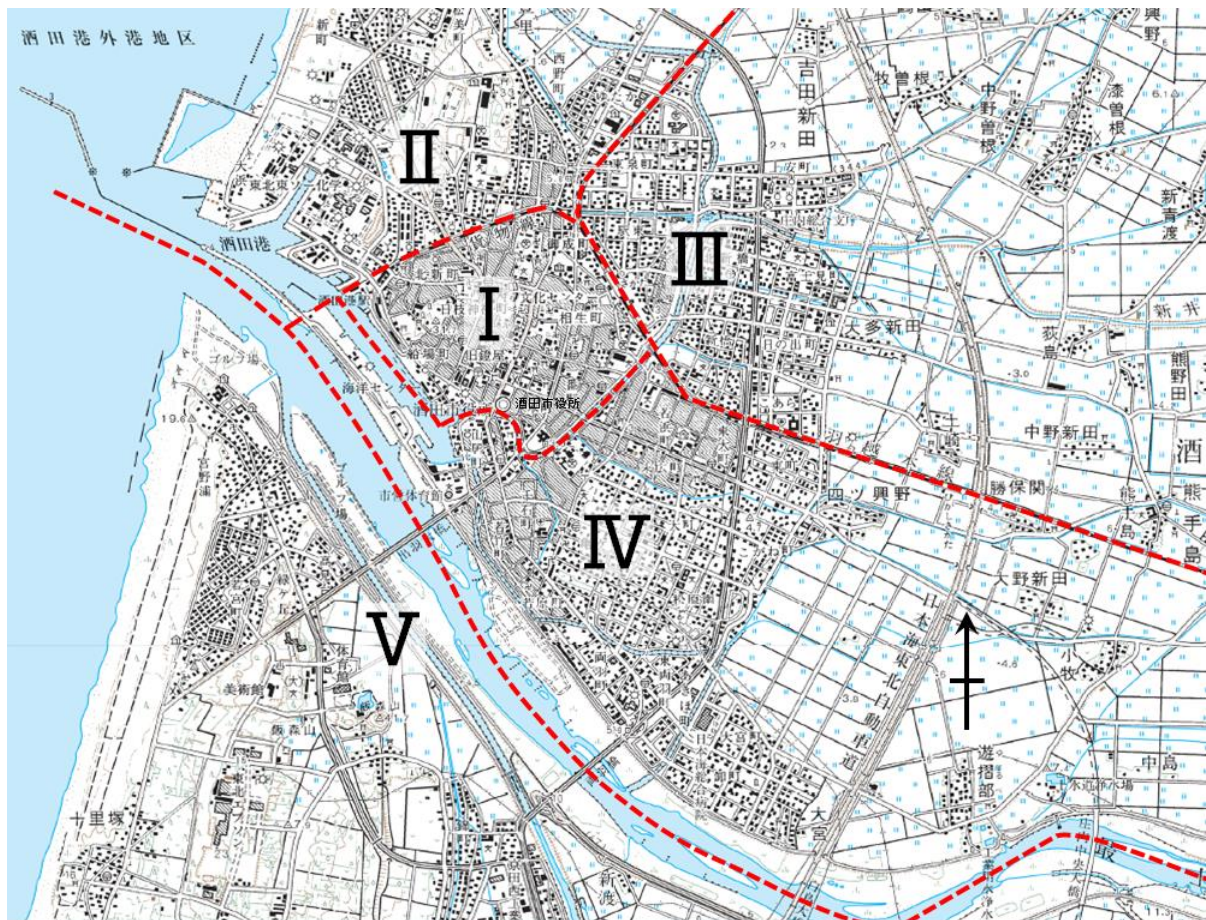
## 10 地区別比較

以下のとおり分割した地区（次ページ区域図参照）の商店数、従業者数、年間商品販売額を産業大分類別に集計した。

区分	卸売業			小売業			
	商店数 (店)	従業者数 (人)	年間商品販売額 (万円)	商店数 (店)	従業者数 (人)	年間商品販売額 (万円)	売場面積 (㎡)
総数	447	3,042	13,143,911	1,164	6,411	11,446,848	139,288
I市街地	60	469	1,491,479	275	1,109	1,187,342	21,791
II市街地	24	209	685,355	79	617	1,194,838	18,567
III市街地	39	201	649,743	142	971	1,758,582	16,770
IV市街地	223	1,602	7,873,786	328	2,318	4,727,345	61,102
V市街地	32	172	1,110,719	59	334	865,795	5,954
その他	69	389	1,332,829	281	1,062	1,712,946	15,104



## 区域図



- ・ I 市街地…… 臨港線と新井田川に囲まれた市街地
- ・ II 市街地…… 臨港線の北側と羽越線の西側の市街地
- ・ III 市街地…… 羽越線の東側の市街地
- ・ IV 市街地…… 最上川、新井田川、羽越線に囲まれた市街地
- ・ V 市街地…… 最上川の南側の市街地
- ・ その他…… 上記 I ~ V 以外の地区

### Ⅲ 総括統計表

区分	年次	商店数 (店)	従業者数 (人)	年間商品販売額 (万円)	その他の収入額 (万円)	売場面積 (㎡)
総 数	昭和63年	2,789	13,037	43,391,047	652,038	133,369
	平成3年	2,672	12,920	49,954,389	811,152	143,252
	平成6年	2,538	12,990	47,936,394	1,090,045	140,077
	平成9年	2,408	13,106	47,813,432	1,161,187	170,855
	平成11年	2,298	12,355	43,866,279	910,504	158,531
	平成14年	2,133	11,951	39,120,511	1,473,203	171,329
	平成16年	2,046	11,297	35,914,362	923,352	164,378
	平成19年	1,857	10,599	32,954,978	898,317	159,357
	平成24年	1,718	9,624	22,961,262	632,977	132,941
	平成26年	1,659	9,964	24,377,510	1,028,097	141,446
	平成28年	1,611	9,453	24,590,759	1,052,927	139,288
卸 売 業	昭和63年	571	4,493	30,676,705	235,428	—
	平成3年	559	4,630	35,511,901	307,631	—
	平成6年	549	4,590	32,938,957	504,017	—
	平成9年	532	4,426	30,960,814	557,065	—
	平成11年	554	4,207	29,297,847	346,253	—
	平成14年	469	3,775	25,284,282	877,240	—
	平成16年	475	3,491	23,509,305	379,877	—
	平成19年	440	3,382	20,401,235	410,774	—
	平成24年	460	3,136	11,839,881	401,366	—
	平成26年	457	3,146	12,814,774	385,162	—
	平成28年	447	3,042	13,143,911	611,208	—
小 売 業	昭和63年	2,218	8,544	12,714,342	416,610	133,369
	平成3年	2,113	8,290	14,442,488	503,521	143,252
	平成6年	1,989	8,400	14,997,437	586,028	140,077
	平成9年	1,876	8,680	16,852,618	604,122	170,855
	平成11年	1,744	8,148	14,568,432	564,251	158,531
	平成14年	1,664	8,176	13,836,229	595,963	171,329
	平成16年	1,571	7,806	12,405,057	543,475	164,378
	平成19年	1,417	7,217	12,553,743	487,543	159,357
	平成24年	1,258	6,488	11,121,381	231,611	132,941
	平成26年	1,202	6,818	11,562,736	642,935	141,446
	平成28年	1,164	6,411	11,446,848	441,719	139,288

※管理・補助的経済活動を行う事業所及び卸売業内格付不能・小売業内格付不能を含むため、付表の合計と一致しない。

※平成26年次まで掲載していた商品手持額については、今回より掲載しないこととした。

(山形県の報告書においても掲載されていないため。)



付表1 産業中分類別の商店数

産業中分類別	総数 (店)	従業者規模別			
		2人 以下	3～9 人	10～29 人	30人 以上
合計	1,373	574	588	182	29
1 卸売業計	370	103	187	70	10
50 各種商品卸売業	2	-	1	1	-
51 繊維・衣服等卸売業	5	2	1	2	-
52 飲食料品卸売業	86	27	37	18	4
53 建築材料、鋳物・金属材料等卸売業	104	28	55	17	4
54 機械器具卸売業	102	23	60	17	2
55 その他の卸売業	71	23	33	15	-
2 小売業計	1,003	471	401	112	19
56 各種商品小売業	5	-	2	1	2
57 織物・衣服・身の回り品小売業	107	56	45	5	1
58 飲食料品小売業	298	155	84	47	12
59 機械器具小売業	177	77	75	25	-
60 その他の小売業	367	165	170	28	4
61 無店舗小売業	49	18	25	6	-

付表2 産業中分類別の従業者数

産業中分類別	総数 (人)	性別	
		男 (人)	女 (人)
合計	8,012	4,211	3,801
1 卸売業計	2,621	1,795	826
50 各種商品卸売業	19	11	8
51 繊維・衣服等卸売業	40	24	16
52 飲食料品卸売業	729	446	283
53 建築材料、鋳物・金属材料等卸売業	726	543	183
54 機械器具卸売業	693	527	166
55 その他の卸売業	414	244	170
2 小売業計	5,391	2,416	2,975
56 各種商品小売業	214	45	169
57 織物・衣服・身の回り品小売業	406	101	305
58 飲食料品小売業	1,912	618	1,294
59 機械器具小売業	946	689	257
60 その他の小売業	1,661	812	849
61 無店舗小売業	252	151	101

付表3 産業中分類別の年間商品販売額

産業中分類別	総額 (万円)	従業者規模別	
		2人 以下	3～9 人
合計	23,811,353	1,528,040	8,665,774
1 卸売業計	12,640,750	856,676	4,482,634
50 各種商品卸売業	X	-	X
51 繊維・衣服等卸売業	X	X	X
52 飲食料品卸売業	2,774,741	350,859	848,042
53 建築材料、鉱物・金属材料等卸売業	4,325,284	296,282	1,345,265
54 機械器具卸売業	3,100,495	124,570	1,508,038
55 その他の卸売業	X	X	X
2 小売業計	11,170,603	671,364	4,183,140
56 各種商品小売業	646,557	-	X
57 織物・衣服・身の回り品小売業	525,726	53,813	336,432
58 飲食料品小売業	3,393,037	150,056	566,728
59 機械器具小売業	2,280,960	135,510	685,166
60 その他の小売業	3,810,179	304,450	2,287,101
61 無店舗小売業	514,124	27,535	276,899

産業中分類別	従業者規模別 (続き)	
	10～29 人	30人 以上
合計	9,507,831	4,109,708
1 卸売業計	5,625,750	1,675,690
50 各種商品卸売業	X	-
51 繊維・衣服等卸売業	X	-
52 飲食料品卸売業	1,185,019	390,821
53 建築材料、鉱物・金属材料等卸売業	1,644,380	1,039,357
54 機械器具卸売業	X	X
55 その他の卸売業	X	-
2 小売業計	3,882,081	2,434,018
56 各種商品小売業	X	X
57 織物・衣服・身の回り品小売業	X	X
58 飲食料品小売業	1,215,351	1,460,902
59 機械器具小売業	1,460,284	-
60 その他の小売業	869,255	349,373
61 無店舗小売業	209,690	-

付表4 売場面積規模別の商店数、従業者数、年間商品販売額（小売業）

売場面積規模	商店数 (店)	従業者数 (人)	年間商品販売額 (万円)	売場面積 (㎡)
合計（小売業）	538	4,302	10,415,325	139,288
1～19㎡	30	92	222,807	374
20～29㎡	24	83	129,793	567
30～49㎡	61	238	376,515	2,285
50～99㎡	66	296	370,532	4,728
100～199㎡	77	540	907,518	10,961
200～999㎡	107	1,069	2,292,591	53,620
1,000㎡以上	27	964	2,637,896	66,753
売場面積なし	146	1,020	3,477,673	-

※当表に個人経営の商店は含まない。

（個人経営の場合「売場面積」は今回調査の調査票項目にないため）

付表5 産業中分類別の1店あたり、従業者1人あたり、1㎡あたり年間商品販売額及び1店あたり売場面積

産業中分類別	年間商品販売額			1店あたり 売場面積 (㎡)
	1店あたり (万円)	従業者1人あたり (万円)	1㎡あたり (万円)	
合計	17,343	2,972	-	-
1 卸売業	34,164	4,823	-	-
50 各種商品卸売業	X	X	-	-
51 繊維・衣服等卸売業	X	X	-	-
52 飲食料品卸売業	32,264	3,806	-	-
53 建築材料、鉱物・金属材料等卸売業	41,589	5,958	-	-
54 機械器具卸売業	30,397	4,474	-	-
55 その他の卸売業	X	X	-	-
2 小売業	11,137	2,072	80	139
56 各種商品小売業	129,311	3,021	32	4,096
57 織物・衣服・身の回り品小売業	4,914	1,295	26	188
58 飲食料品小売業	11,386	1,775	94	122
59 機械器具小売業	12,887	2,411	189	68
60 その他の小売業	10,382	2,294	76	137
61 無店舗小売業	10,492	2,040	-	-

付表6 経営組織別の商店数、従業者数、年間商品販売額

経営組織	卸売業			小売業			
	商店数 (店)	従業者数 (人)	年間商品販売額 (万円)	商店数 (店)	従業者数 (人)	年間商品販売額 (万円)	売場面積 (㎡)
合計	370	2,621	12,640,750	1,003	5,391	11,170,603	139,288
個人	59	136	106,411	465	1,089	755,278	-
法人	311	2,485	12,534,339	538	4,302	10,415,325	139,288

※個人には法人でない団体を含む。個人の「売場面積」は今回調査の調査票項目になし。

付表7 開設時期別の商店数、従業者数、年間商品販売額

開設時期	卸売業			小売業			
	商店数 (店)	従業者数 (人)	年間商品販売額 (万円)	商店数 (店)	従業者数 (人)	年間商品販売額 (万円)	売場面積 (㎡)
合計	370	2,621	12,640,750	1,003	5,391	11,170,603	139,288
昭和59年以前	169	1,313	5,839,017	461	1,769	3,076,856	32,095
昭和60～平成6年	64	393	2,012,383	150	844	1,659,145	31,640
平成7～16年	75	593	3,370,243	169	1,352	3,234,979	41,346
平成17年	4	20	103,882	20	149	458,271	5,197
平成18年	5	15	56,577	31	297	758,195	4,668
平成19年	10	38	138,126	26	109	213,869	1,582
平成20年	9	35	332,913	12	40	154,859	682
平成21年	8	48	107,942	20	126	271,273	2,657
平成22年	4	9	14,912	18	90	191,610	1,822
平成23年	4	15	132,142	18	84	127,070	673
平成24年	8	89	235,808	23	152	367,866	7,178
平成25年	1	8	X	25	177	317,358	3,258
平成26年	3	13	117,796	18	78	146,055	2,871
平成27年	3	13	39,050	7	82	108,012	2,279
平成28年	2	10	X	2	24	X	X
不詳	1	9	X	3	18	X	X

付表8 町丁・大字別の商店数、従業者数、年間商品販売額

町丁・字名	卸売業			小売業			売場面積 (㎡)
	商店数 (店)	従業者数 (人)	年間商品販売額 (万円)	商店数 (店)	従業者数 (人)	年間商品販売額 (万円)	
船場町1丁目	4	37	137,189	5	11	22,807	160
船場町2丁目	12	189	648,169	5	14	128,203	109
日吉町1丁目	-	-	-	4	14	6,314	50
日吉町2丁目	-	-	-	7	26	18,518	363
南新町1丁目	-	-	-	5	12	19,326	115
南新町2丁目	2	41	X	1	1	X	X
北新町1丁目	1	5	X	1	1	X	X
北新町2丁目	-	-	-	2	10	X	X
北今町	-	-	-	3	8	4,426	33
北里町	1	1	X	2	4	X	X
南千日町	-	-	-	-	-	-	-
栄町	1	1	X	2	6	X	X
御成町	-	-	-	8	31	25,348	538
寿町	2	4	X	10	34	31,456	324
中央東町	1	10	X	4	14	12,197	332
中央西町	-	-	-	7	36	25,847	143
相生町1丁目	4	10	9,855	8	17	32,868	75
相生町2丁目	-	-	-	10	27	27,937	148
幸町1丁目	-	-	-	8	19	16,894	148
幸町2丁目	2	11	X	3	34	38,833	797
浜田1丁目	1	3	X	10	22	16,474	370
浜田2丁目	-	-	-	3	12	7,993	37
新井田町	3	27	32,785	6	12	12,664	20
一番町	3	5	3,208	17	75	74,896	1,451
二番町	3	8	11,223	14	41	20,225	135
中町1丁目	3	8	9,185	28	98	75,684	1,576
中町2丁目	5	11	8,147	44	210	361,647	12,938
中町3丁目	2	30	X	9	52	76,754	737
上本町	2	37	X	6	8	1,926	-
本町1丁目	2	11	X	3	9	13,578	98
本町2丁目	-	-	-	3	7	17,100	92
本町3丁目	1	3	X	7	37	39,214	578
住吉町	-	-	-	3	17	41,341	370
光ヶ丘1丁目	-	-	-	1	13	X	X
光ヶ丘2丁目	-	-	-	5	14	5,133	-
光ヶ丘3丁目	-	-	-	-	-	-	-
光ヶ丘4丁目	-	-	-	5	11	4,088	-
光ヶ丘5丁目	1	1	X	3	8	13,511	132
大浜1丁目	1	2	X	1	5	X	X
大浜2丁目	1	16	X	-	-	-	-
西野町	-	-	-	1	2	X	X
泉町	-	-	-	19	329	775,195	13,670
北千日町	1	3	X	2	6	X	X
千日町	-	-	-	2	5	X	X
酒井新田	-	-	-	-	-	-	-

町丁・字名	卸売業			小売業			
	商店数 (店)	従業者数 (人)	年間商品販売額 (万円)	商店数 (店)	従業者数 (人)	年間商品販売額 (万円)	売場面積 (㎡)
高砂 1 丁目	-	-	-	-	-	-	-
高砂 2 丁目	1	11	X	2	2	X	X
高砂 3 丁目	-	-	-	1	2	X	X
高砂 4 丁目	1	1	X	-	-	-	-
高砂	1	38	X	-	-	-	-
古湊町	-	-	-	-	-	-	-
浜松町	-	-	-	2	17	X	X
北浜町	4	40	162,824	1	4	X	X
松美町	1	9	X	3	10	16,356	-
ゆたか 1 丁目	-	-	-	4	19	71,814	195
ゆたか 2 丁目	1	2	X	6	65	171,387	3,396
ゆたか 3 丁目	2	33	X	2	15	X	X
旭新町	1	2	X	9	30	54,536	1,456
新橋 1 丁目	4	22	213,457	12	57	102,533	828
新橋 2 丁目	4	19	39,710	3	10	9,695	40
新橋 3 丁目	-	-	-	-	-	-	-
新橋 4 丁目	-	-	-	2	9	X	X
新橋 5 丁目	1	1	X	3	37	112,324	848
駅東 1 丁目	-	-	-	1	1	X	X
駅東 2 丁目	-	-	-	5	46	116,940	747
東泉町 1 丁目	-	-	-	3	6	5,240	-
東泉町 2 丁目	-	-	-	6	23	30,465	253
東泉町 3 丁目	2	4	X	6	43	78,023	958
東泉町 4 丁目	-	-	-	7	59	103,454	1,049
東泉町 5 丁目	-	-	-	3	9	12,375	25
東泉町 6 丁目	-	-	-	1	3	X	X
北新橋 1 丁目	2	11	X	4	15	21,894	415
北新橋 2 丁目	1	4	X	1	3	X	X
富士見町 1 丁目	6	22	73,539	6	15	96,025	237
富士見町 2 丁目	-	-	-	-	-	-	-
富士見町 3 丁目	-	-	-	3	19	18,713	186
曙町 1 丁目	2	31	X	6	65	245,670	1,380
曙町 2 丁目	2	18	X	1	26	X	X
上安町 1 丁目	1	6	X	4	6	12,661	15
上安町 2 丁目	1	4	X	3	18	25,376	99
上安町 3 丁目	2	6	X	2	10	X	X
下安町	2	4	X	6	16	18,883	435
日の出町 1 丁目	1	6	X	5	90	287,168	3,087
日の出町 2 丁目	1	2	X	1	4	X	X
こあら 1 丁目	1	2	X	1	1	X	X
こあら 2 丁目	-	-	-	5	59	183,121	3,252
こあら 3 丁目	-	-	-	2	4	X	X
東大町 1 丁目	1	5	X	5	55	152,673	2,328
東大町 2 丁目	2	8	X	6	24	51,059	60
東大町 3 丁目	5	20	151,666	10	50	122,463	3,407
東町 1 丁目	21	163	876,023	15	106	217,358	1,159
東町 2 丁目	3	86	54,483	1	2	X	X

町丁・字名	卸売業			小売業			
	商店数 (店)	従業者数 (人)	年間商品販売額 (万円)	商店数 (店)	従業者数 (人)	年間商品販売額 (万円)	売場面積 (㎡)
東栄町	-	-	-	3	72	140,923	1,551
若浜町	1	4	X	7	27	29,572	52
緑町	-	-	-	5	13	18,043	253
末広町	3	8	57,876	3	7	6,494	-
東中の口町	1	4	X	9	22	13,901	545
亀ヶ崎1丁目	1	6	X	3	15	39,016	5
亀ヶ崎2丁目	6	27	58,102	9	56	112,994	358
亀ヶ崎3丁目	4	27	173,056	13	74	128,379	3,042
亀ヶ崎4丁目	4	27	127,208	7	20	65,762	66
亀ヶ崎5丁目	3	38	84,620	5	15	18,025	85
亀ヶ崎6丁目	3	22	180,470	1	4	X	X
亀ヶ崎7丁目	5	20	141,015	3	19	50,657	96
こがね町1丁目	8	54	220,393	9	50	178,449	3,084
こがね町2丁目	4	13	219,068	13	87	189,112	2,912
みずほ1丁目	2	6	X	11	46	99,440	2,044
みずほ2丁目	5	32	165,542	7	85	104,267	875
松原南	4	34	315,546	10	121	347,264	2,906
千石町1丁目	2	6	X	3	9	13,614	50
千石町2丁目	4	20	62,155	10	80	87,644	965
山居町1丁目	-	-	-	7	51	40,084	1,029
山居町2丁目	4	27	215,199	5	51	155,551	2,837
入船町	2	5	X	1	1	X	X
堤町	2	18	X	-	-	-	-
若竹町1丁目	3	11	71,789	5	25	17,014	-
若竹町2丁目	1	12	X	5	47	116,380	59
若原町	3	35	116,460	5	13	15,573	298
両羽町	10	81	527,224	17	171	469,832	5,875
東両羽町	13	118	1,029,025	8	54	161,630	482
大町	5	13	20,792	9	48	90,030	2,076
四ツ興野	2	7	X	1	36	X	X
遊摺部	-	-	-	1	22	X	X
大宮町1丁目	7	46	138,418	10	38	129,532	269
大宮町2丁目	9	56	471,191	9	83	200,593	2,762
大宮町3丁目	4	27	127,439	1	5	X	X
大宮町4丁目	4	24	64,006	1	5	X	X
卸町	19	224	1,352,401	6	52	160,578	157
あきほ町	3	27	263,343	23	251	757,408	16,472
若宮町1丁目	1	1	X	2	2	X	X
若宮町2丁目	-	-	-	5	16	32,020	621
錦町1丁目	1	6	X	4	12	10,501	452
錦町2丁目	-	-	-	-	-	-	-
錦町3丁目	-	-	-	4	21	22,360	-
錦町4丁目	-	-	-	1	12	X	X
錦町5丁目	3	11	26,264	2	12	X	X
京田1丁目	2	12	X	6	62	398,577	846
京田2丁目	9	47	451,420	1	3	X	X
京田3丁目	-	-	-	-	-	-	-

町丁・字名	卸売業			小売業			
	商店数 (店)	従業者数 (人)	年間商品販売額 (万円)	商店数 (店)	従業者数 (人)	年間商品販売額 (万円)	売場面積 (㎡)
京田4丁目	-	-	-	-	-	-	-
高見台1丁目	-	-	-	2	25	X	X
高見台2丁目	-	-	-	7	33	72,687	478
緑ヶ丘1丁目	1	1	X	2	23	X	X
緑ヶ丘2丁目	-	-	-	1	2	X	X
宮野浦1丁目	2	2	X	3	7	3,034	106
宮野浦2丁目	2	8	X	3	7	12,173	36
宮野浦3丁目	-	-	-	-	-	-	-
広栄町1丁目	5	41	332,111	2	26	X	X
広栄町2丁目	4	36	57,353	1	1	X	X
広栄町3丁目	-	-	-	-	-	-	-
飯森山1丁目	-	-	-	-	-	-	-
飯森山2丁目	-	-	-	1	3	X	X
飯森山3丁目	-	-	-	1	1	X	X
<b>市街地計</b>	<b>317</b>	<b>2,298</b>	<b>11,379,398</b>	<b>749</b>	<b>4,410</b>	<b>9,487,757</b>	<b>124,184</b>
穂積	1	3	X	1	4	X	X
豊里	-	-	-	8	47	114,228	502
宮海	9	75	285,588	11	43	130,244	840
藤塚	1	2	X	-	-	-	-
新堀	1	1	X	8	27	34,237	110
落野目	-	-	-	1	1	X	X
木川	1	6	X	5	22	64,533	33
門田	-	-	-	1	3	X	X
局	-	-	-	2	4	X	X
広野	11	124	620,201	10	50	160,296	277
浜中	1	5	X	9	29	42,388	1,082
黒森	-	-	-	3	6	2,204	-
坂野辺新田	2	27	X	6	37	104,292	904
十里塚	2	7	X	6	25	25,869	173
生石	-	-	-	2	4	X	X
北沢	-	-	-	1	2	X	X
境興野	-	-	-	-	-	-	-
関	-	-	-	1	1	X	X
手蔵田	2	7	X	-	-	-	-
荻島	-	-	-	1	1	X	X
勝保関	1	3	X	-	-	-	-
小牧	-	-	-	-	-	-	-
土崎	1	3	X	-	-	-	-
大多新田	-	-	-	1	9	X	X
熊手島	-	-	-	2	14	X	X
漆曾根	-	-	-	2	3	X	X
円能寺	1	2	X	-	-	-	-
牧曾根	-	-	-	1	5	X	X
上興野	1	2	X	1	3	X	X
刈穂	-	-	-	1	1	X	X
安田	-	-	-	3	6	4,532	-
上野曾根	-	-	-	3	14	22,455	61



町丁・字名	卸売業			小売業			
	商店数 (店)	従業者数 (人)	年間商品販売額 (万円)	商店数 (店)	従業者数 (人)	年間商品販売額 (万円)	売場面積 (㎡)
本楯	1	5	X	10	41	79,156	1,144
刈屋	1	2	X	-	-	-	-
庭田	-	-	-	1	1	X	X
宮内	-	-	-	3	7	6,014	-
千代田	-	-	-	-	-	-	-
米島	-	-	-	2	5	X	X
飛島	-	-	-	5	8	1,429	-
<b>その他地区計</b>	<b>37</b>	<b>274</b>	<b>1,177,294</b>	<b>111</b>	<b>423</b>	<b>834,592</b>	<b>5,226</b>
<b>本庁管内計</b>	<b>354</b>	<b>2,572</b>	<b>12,556,692</b>	<b>860</b>	<b>4,833</b>	<b>10,322,349</b>	<b>129,410</b>
北仁田	1	3	X	2	9	X	X
小泉	-	-	-	11	39	81,674	477
観音寺	-	-	-	17	62	90,474	2,112
麓	1	4	X	4	9	4,408	100
常禅寺	-	-	-	1	2	X	X
福山	-	-	-	1	1	X	X
下黒川	-	-	-	1	1	X	X
上黒川	-	-	-	-	-	-	-
赤剥	-	-	-	-	-	-	-
升田	-	-	-	4	5	1,647	-
大蕨	-	-	-	1	2	X	X
上青沢	-	-	-	1	2	X	X
北青沢	-	-	-	-	-	-	-
市条	1	2	X	7	15	11,796	26
北平沢	-	-	-	1	1	X	X
南平沢	-	-	-	1	1	X	X
法連寺	-	-	-	6	42	70,379	1,028
寺田	1	4	X	-	-	-	-
大島田	1	1	X	1	19	X	X
<b>八幡支所管内計</b>	<b>5</b>	<b>14</b>	<b>18,770</b>	<b>59</b>	<b>210</b>	<b>294,968</b>	<b>3,865</b>
相沢	1	6	X	1	2	X	X
石名坂	-	-	-	1	1	X	X
中北目	-	-	-	-	-	-	-
茗ヶ沢	-	-	-	2	8	X	X
竹田	1	3	X	4	9	13,539	-
引地	-	-	-	1	5	X	X
字片町	-	-	-	4	6	1,334	-
字新町	-	-	-	2	3	X	X
字新屋敷	-	-	-	1	2	X	X
字山田	1	1	X	4	14	16,496	454
字肴町	-	-	-	2	8	X	X
字内町	1	2	X	-	-	-	-
字本町	-	-	-	4	10	17,659	32
字荒町	-	-	-	5	18	15,414	-
山寺	-	-	-	2	5	X	X
成興野	-	-	-	1	2	X	X

町丁・字名	卸売業			小売業			
	商店数 (店)	従業者数 (人)	年間商品販売額 (万円)	商店数 (店)	従業者数 (人)	年間商品販売額 (万円)	売場面積 (㎡)
白ヶ沢	-	-	-	2	4	X	X
地見興屋	-	-	-	1	2	X	X
<b>松山支所管内計</b>	<b>4</b>	<b>12</b>	<b>8,350</b>	<b>37</b>	<b>99</b>	<b>106,625</b>	<b>486</b>
桜林興野	1	2	X	-	-	-	-
堀野内	-	-	-	1	5	X	X
山楯	-	-	-	2	5	X	X
檜橋	-	-	-	1	1	X	X
田沢	-	-	-	2	3	X	X
北俣	1	5	X	1	1	X	X
中野俣	-	-	-	3	4	841	-
小林	-	-	-	1	1	X	X
砂越	3	9	51,644	14	147	293,483	3,160
砂越緑町	-	-	-	2	4	X	X
飛鳥	2	7	X	20	78	145,054	2,067
<b>平田支所管内計</b>	<b>7</b>	<b>23</b>	<b>56,938</b>	<b>47</b>	<b>249</b>	<b>446,661</b>	<b>5,527</b>
<b>支所管内計</b>	<b>16</b>	<b>49</b>	<b>84,058</b>	<b>143</b>	<b>558</b>	<b>848,254</b>	<b>9,878</b>
<b>合計</b>	<b>370</b>	<b>2,621</b>	<b>12,640,750</b>	<b>1,003</b>	<b>5,391</b>	<b>11,170,603</b>	<b>139,288</b>

付表 9 産業細分類別の商店数、従業者数、年間商品販売額

産業分類別	商店数 (店)	従業者数 (人)	年間商品販売額 (万円)
合計	1,373	8,012	23,811,353
<b>1 卸売業計</b>	<b>370</b>	<b>2,621</b>	<b>12,640,750</b>
<b>50 各種商品卸売業</b>	<b>2</b>	<b>19</b>	<b>X</b>
<b>501 各種商品卸売業</b>	<b>2</b>	<b>19</b>	<b>X</b>
5019 その他の各種商品卸売業	2	19	X
<b>51 繊維・衣服等卸売業</b>	<b>5</b>	<b>40</b>	<b>X</b>
<b>511 繊維品卸売業(衣服, 身の回り品を除く)</b>	<b>1</b>	<b>1</b>	<b>X</b>
5111 繊維原料卸売業	1	1	X
<b>512 衣服卸売業</b>	<b>4</b>	<b>39</b>	<b>X</b>
5121 男子服卸売業	4	39	X
<b>52 飲食料品卸売業</b>	<b>86</b>	<b>729</b>	<b>2,774,741</b>
<b>521 農畜産物・水産物卸売業</b>	<b>44</b>	<b>420</b>	<b>1,166,781</b>
5211 米麦卸売業	5	17	85,521
5212 雑穀・豆類卸売業	2	5	X
5213 野菜卸売業	13	145	181,315
5214 果実卸売業	1	2	X
5215 食肉卸売業	10	73	265,412
5216 生鮮魚介卸売業	10	171	601,672
5219 その他の農畜産物・水産物卸売業	3	7	8,648
<b>522 食料・飲料卸売業</b>	<b>42</b>	<b>309</b>	<b>1,607,960</b>
5221 砂糖・味そ・しょう油卸売業	3	16	49,891
5222 酒類卸売業	3	21	165,472
5223 乾物卸売業	7	31	34,564
5224 菓子・パン類卸売業	5	47	416,003
5225 飲料卸売業(別掲を除く)	3	54	225,735
5226 茶類卸売業	3	27	43,931
5227 牛乳・乳製品卸売業	3	19	57,434
5229 その他の食料・飲料卸売業	15	94	614,930
<b>53 建築材料, 鉱物・金属材料等卸売業</b>	<b>104</b>	<b>726</b>	<b>4,325,284</b>
<b>531 建築材料卸売業</b>	<b>45</b>	<b>349</b>	<b>1,912,654</b>
5311 木材・竹材卸売業	7	27	156,281
5312 セメント卸売業	3	42	X
5313 板ガラス卸売業	1	14	X
5314 建築用金属製品卸売業(建築用金物を除く)	10	37	145,207
5319 その他の建築材料卸売業	24	229	1,262,905
<b>532 化学製品卸売業</b>	<b>18</b>	<b>133</b>	<b>802,818</b>
5321 塗料卸売業	6	38	89,339
5322 プラスチック卸売業	3	10	81,317
5329 その他の化学製品卸売業	9	85	632,162
<b>533 石油・鉱物卸売業</b>	<b>11</b>	<b>79</b>	<b>863,074</b>
5331 石油卸売業	10	75	X
5332 鉱物卸売業(石油を除く)	1	4	X
<b>534 鉄鋼製品卸売業</b>	<b>8</b>	<b>65</b>	<b>597,695</b>
5342 鉄鋼一次製品卸売業	7	46	X
5349 その他の鉄鋼製品卸売業	1	19	X
<b>535 非鉄金属卸売業</b>	<b>3</b>	<b>10</b>	<b>32,547</b>
5351 非鉄金属地金卸売業	1	2	X
5352 非鉄金属製品卸売業	2	8	X

産業分類別	商店数 (店)	従業者数 (人)	年間商品販売額 (万円)
<b>536 再生資源卸売業</b>	<b>19</b>	<b>90</b>	<b>116,496</b>
5361 空瓶・空缶等空容器卸売業	2	8	X
5362 鉄スクラップ卸売業	9	24	28,694
5363 非鉄金属スクラップ卸売業	3	27	X
5364 古紙卸売業	5	31	57,607
<b>54 機械器具卸売業</b>	<b>102</b>	<b>693</b>	<b>3,100,495</b>
<b>541 産業機械器具卸売業</b>	<b>39</b>	<b>210</b>	<b>994,299</b>
5411 農業用機械器具卸売業	3	11	17,140
5412 建設機械・鉱山機械卸売業	5	39	152,810
5414 事務用機械器具卸売業	3	27	76,597
5419 その他の産業機械器具卸売業	28	133	747,752
<b>542 自動車卸売業</b>	<b>24</b>	<b>252</b>	<b>929,301</b>
5421 自動車卸売業（二輪自動車を含む）	6	87	427,162
5422 自動車部分品・附属品卸売業（中古品を除く）	15	96	365,396
5423 自動車中古部品卸売業	3	69	136,743
<b>543 電気機械器具卸売業</b>	<b>20</b>	<b>115</b>	<b>496,919</b>
5431 家庭用電気機械器具卸売業	4	34	114,791
5432 電気機械器具卸売業（家庭用電気機械器具を除く）	16	81	382,128
<b>549 その他の機械器具卸売業</b>	<b>19</b>	<b>116</b>	<b>679,976</b>
5491 輸送用機械器具卸売業（自動車を除く）	2	8	X
5492 計量器・理化学機械器具・光学機械器具等卸売業	8	53	X
5493 医療用機械器具卸売業（歯科用機械器具を含む）	9	55	466,538
<b>55 その他の卸売業</b>	<b>71</b>	<b>414</b>	<b>X</b>
<b>551 家具・建具・じゅう器等卸売業</b>	<b>11</b>	<b>68</b>	<b>219,441</b>
5511 家具・建具卸売業	6	43	153,831
5512 荒物卸売業	2	19	X
5513 畳卸売業	2	4	X
5515 陶磁器・ガラス器卸売業	1	2	X
<b>552 医薬品・化粧品等卸売業</b>	<b>19</b>	<b>162</b>	<b>1,484,496</b>
5521 医薬品卸売業	6	82	1,263,228
5522 医療用品卸売業	5	25	75,685
5523 化粧品卸売業	8	55	145,583
<b>553 紙・紙製品卸売業</b>	<b>6</b>	<b>25</b>	<b>78,003</b>
5531 紙卸売業	3	10	38,694
5532 紙製品卸売業	3	15	39,309
<b>559 他に分類されない卸売業</b>	<b>35</b>	<b>159</b>	<b>X</b>
5591 金物卸売業	5	7	6,829
5592 肥料・飼料卸売業	4	16	99,779
5593 スポーツ用品卸売業	1	1	X
5596 ジュエリー製品卸売業	1	4	X
5597 書籍・雑誌卸売業	2	14	X
5598 代理商、仲立業	2	6	X
5599 他に分類されないその他の卸売業	20	111	216,858
<b>2 小売業計</b>	<b>1,003</b>	<b>5,391</b>	<b>11,170,603</b>
<b>56 各種商品小売業</b>	<b>5</b>	<b>214</b>	<b>646,557</b>
<b>561 百貨店、総合スーパー</b>	<b>2</b>	<b>188</b>	<b>X</b>
5611 百貨店、総合スーパー	2	188	X
<b>569 その他の各種商品小売業（従業者が常時50人未満のもの）</b>	<b>3</b>	<b>26</b>	<b>X</b>
5699 その他の各種商品小売業（従業者が常時50人未満のもの）	3	26	X
<b>57 織物・衣服・身の回り品小売業</b>	<b>107</b>	<b>406</b>	<b>525,746</b>
<b>571 呉服・服地・寝具小売業</b>	<b>16</b>	<b>84</b>	<b>103,631</b>
5711 呉服・服地小売業	11	44	65,718

産業分類別	商店数 (店)	従業者数 (人)	年間商品販売額 (万円)
5712 寝具小売業	5	40	37,913
<b>572 男子服小売業</b>	<b>11</b>	<b>59</b>	<b>84,820</b>
5721 男子服小売業	11	59	84,820
<b>573 婦人・子供服小売業</b>	<b>43</b>	<b>130</b>	<b>194,266</b>
5731 婦人服小売業	40	114	170,569
5732 子供服小売業	3	16	23,697
<b>574 靴・履物小売業</b>	<b>11</b>	<b>44</b>	<b>42,109</b>
5741 靴小売業	9	40	X
5742 履物小売業（靴を除く）	2	4	X
<b>579 その他の織物・衣服・身の回り品小売業</b>	<b>26</b>	<b>89</b>	<b>100,920</b>
5791 かばん・袋物小売業	2	2	X
5792 下着類小売業	6	15	17,621
5793 洋品雑貨・小間物小売業	16	65	65,444
5799 他に分類されない織物・衣服・身の回り品小売業	2	7	X
<b>58 飲食品小売業</b>	<b>298</b>	<b>1,912</b>	<b>3,393,037</b>
<b>581 各種食料品小売業</b>	<b>31</b>	<b>791</b>	<b>1,982,471</b>
5811 各種食料品小売業	31	791	1,982,471
<b>582 野菜・果実小売業</b>	<b>25</b>	<b>79</b>	<b>77,775</b>
5821 野菜小売業	16	59	61,917
5822 果実小売業	9	20	15,858
<b>583 食肉小売業</b>	<b>7</b>	<b>34</b>	<b>36,398</b>
5831 食肉小売業（卵，鳥肉を除く）	6	32	X
5832 卵・鳥肉小売業	1	2	X
<b>584 鮮魚小売業</b>	<b>29</b>	<b>60</b>	<b>62,195</b>
5841 鮮魚小売業	29	60	62,195
<b>585 酒小売業</b>	<b>52</b>	<b>128</b>	<b>181,094</b>
5851 酒小売業	52	128	181,094
<b>586 菓子・パン小売業</b>	<b>53</b>	<b>229</b>	<b>142,608</b>
5861 菓子小売業（製造小売）	23	131	86,147
5862 菓子小売業（製造小売でないもの）	20	62	39,473
5863 パン小売業（製造小売）	8	33	X
5864 パン小売業（製造小売でないもの）	2	3	X
<b>589 その他の飲食品小売業</b>	<b>101</b>	<b>591</b>	<b>910,496</b>
5891 コンビニエンスストア（飲食品を中心とするものに限る）	34	378	600,993
5892 牛乳小売業	4	29	16,044
5893 飲料小売業（別掲を除く）	16	23	8,629
5894 茶類小売業	6	13	3,486
5895 料理品小売業	14	64	137,999
5896 米穀類小売業	10	19	24,367
5897 豆腐・かまぼこ等加工食品小売業	1	3	X
5898 乾物小売業	3	7	X
5899 他に分類されない飲食品小売業	13	55	115,013
<b>59 機械器具小売業</b>	<b>177</b>	<b>946</b>	<b>2,280,960</b>
<b>591 自動車小売業</b>	<b>110</b>	<b>692</b>	<b>1,786,032</b>
5911 自動車（新車）小売業	38	404	1,086,292
5912 中古自動車小売業	43	149	445,519
5913 自動車部分品・附属品小売業	18	110	222,611
5914 二輪自動車小売業（原動機付自転車を含む）	11	29	31,610
<b>592 自転車小売業</b>	<b>13</b>	<b>21</b>	<b>5,117</b>
5921 自転車小売業	13	21	5,117
<b>593 機械器具小売業（自動車，自転車を除く）</b>	<b>54</b>	<b>233</b>	<b>489,811</b>
5931 電気機械器具小売業（中古品を除く）	50	225	484,575
5932 電気事務機械器具小売業（中古品を除く）	2	5	X

産業分類別	商店数 (店)	従業者数 (人)	年間商品販売額 (万円)
5939 その他の機械器具小売業	2	3	X
<b>60 その他の小売業</b>	<b>367</b>	<b>1,661</b>	<b>3,810,179</b>
<b>601 家具・建具・畳小売業</b>	<b>25</b>	<b>50</b>	<b>45,748</b>
6011 家具小売業	5	10	9,996
6012 建具小売業	4	4	692
6013 畳小売業	8	10	2,538
6014 宗教用具小売業	8	26	32,522
<b>602 じゅう器小売業</b>	<b>10</b>	<b>25</b>	<b>58,795</b>
6021 金物小売業	3	11	53,228
6022 荒物小売業	3	5	621
6023 陶磁器・ガラス器小売業	2	6	X
6029 他に分類されないじゅう器小売業	2	3	X
<b>603 医薬品・化粧品小売業</b>	<b>83</b>	<b>468</b>	<b>1,007,684</b>
6031 ドラッグストア	11	177	377,036
6032 医薬品小売業（調剤薬局を除く）	7	27	25,037
6033 調剤薬局	40	212	580,006
6034 化粧品小売業	25	52	25,605
<b>604 農耕用品小売業</b>	<b>24</b>	<b>80</b>	<b>152,083</b>
6041 農業用機械器具小売業	15	57	130,051
6042 苗・種子小売業	4	11	11,478
6043 肥料・飼料小売業	5	12	10,554
<b>605 燃料小売業</b>	<b>64</b>	<b>315</b>	<b>1,601,931</b>
6051 ガソリンスタンド	43	237	1,405,285
6052 燃料小売業（ガソリンスタンドを除く）	21	78	196,646
<b>606 書籍・文房具小売業</b>	<b>13</b>	<b>103</b>	<b>93,572</b>
6061 書籍・雑誌小売業（古本を除く）	6	33	56,878
6062 古本小売業	1	10	X
6063 新聞小売業	3	51	X
6064 紙・文房具小売業	3	9	X
<b>607 スポーツ用品・がん具・娯楽用品・楽器小売業</b>	<b>25</b>	<b>86</b>	<b>153,101</b>
6071 スポーツ用品小売業	19	67	131,675
6072 がん具・娯楽用品小売業	2	6	X
6073 楽器小売業	4	13	X
<b>608 写真機・時計・眼鏡小売業</b>	<b>30</b>	<b>62</b>	<b>45,020</b>
6081 写真機・写真材料小売業	1	2	X
6082 時計・眼鏡・光学機械小売業	29	60	X
<b>609 他に分類されない小売業</b>	<b>93</b>	<b>472</b>	<b>652,245</b>
6091 ホームセンター	10	174	377,158
6092 たばこ・喫煙具専門小売業	10	12	6,198
6093 花・植木小売業	23	69	59,383
6094 建築材料小売業	5	14	13,851
6095 ジュエリー製品小売業	2	5	X
6096 ペット・ペット用品小売業	3	11	15,512
6097 骨とう品小売業	2	3	X
6098 中古品小売業（骨とう品を除く）	8	41	32,018
6099 他に分類されないその他の小売業	30	143	140,251
<b>61 無店舗小売業</b>	<b>49</b>	<b>252</b>	<b>514,124</b>
<b>611 通信販売・訪問販売小売業</b>	<b>32</b>	<b>148</b>	<b>336,282</b>
6112 無店舗小売業（織物・衣服・身の回り品小売）	2	13	X
6113 無店舗小売業（飲食料品小売）	9	49	70,230
6114 無店舗小売業（機械器具小売）	6	32	X
6119 無店舗小売業（その他の小売）	15	54	179,655
<b>612 自動販売機による小売業</b>	<b>5</b>	<b>46</b>	<b>142,286</b>

産業分類別	商店数 (店)	従業者数 (人)	年間商品販売額 (万円)
6121 自動販売機による小売業	5	46	142,286
<b>619 その他の無店舗小売業</b>	<b>12</b>	<b>58</b>	<b>35,556</b>
6199 その他の無店舗小売業	12	58	35,556